



**SURAT PENGESAHAN DAFTAR ISIAN PELAKSANAAN ANGGARAN (SP-DIPA) INDUK
TAHUN ANGGARAN 2016
NOMOR : SP DIPA-018.10-0/2016**



A. DASAR HUKUM :

1. UU No. 17 Tahun 2003 tentang Keuangan Negara.
2. UU No. 1 Tahun 2004 tentang Perbendaharaan Negara.
3. UU No. 14 Tahun 2015 tentang APBN TA 2016.

B. DENGAN INI DISAHKAN ALOKASI ANGGARAN UNTUK :

- | | | |
|--------------------------------|---|---|
| 1. KEMENTERIAN NEGARA/ LEMBAGA | : | 018 KEMENTERIAN PERTANIAN |
| 2. UNIT ORGANISASI | : | 018.10 BADAN PENYULUHAN DAN PENGEMBANGAN SUMBER DAYA MANUSIA PERTANIAN |
| 3. PAGU | : | Rp.1.676.230.420.000
(SATU TRILIUN ENAM RATUS TUJUH PULUH ENAM MILIAR DUA RATUS TIGA PULUH JUTA EMPAT RATUS DUA PULUH RIBU RUPIAH) |

C. PERNYATAAN SYARAT DAN KETENTUAN(DISCLAIMER) :


1. DIPA Induk yang telah disahkan ini lebih lanjut dituangkan kedalam DIPA Petikan untuk masing-masing Satker.
2. Pengesahan DIPA Induk sekaligus merupakan pengesahan DIPA Petikan.
3. DIPA Induk tidak berfungsi sebagai dasar pelaksanaan kegiatan atau dasar pencairan dana/pengesahan bagi Bendahara Umum Negara/Kuasa Bendahara Umum Negara.
4. Informasi mengenai Kuasa Pengguna Anggaran, Bendahara Pengeluaran dan Pejabat Penanda tangan SPM untuk masing-masing Satker terdapat pada DIPA Petikan.
5. Rencana Penarikan Dana dan Perkiraan Penerimaan yang tercantum dalam Halaman III DIPA Induk merupakan akumulasi rencana Penarikan Dana dan Perkiraan Penerimaan dari seluruh satker.
6. Tanggung jawab terhadap kebenaran alokasi yang tertuang dalam DIPA Induk sepenuhnya berada pada Pengguna Anggaran/Kuasa Pengguna Anggaran.
7. DIPA Induk ini berlaku sejak tanggal 1 Januari 2016 sampai dengan 31 Desember 2016.

Jakarta, 07 Desember 2015
A.N MENTERI KEUANGAN
DIREKTUR JENDERAL ANGGARAN

ASKOLANI
NIP.196606111992021001



**DAFTAR ISIAN PELAKSANAAN ANGGARAN (DIPA) INDUK
TAHUN ANGGARAN 2016
NOMOR : DIPA-018.10-0/2016**



I. INFORMASI KINERJA DAN ANGGARAN PROGRAM

A. IDENTITAS UNIT :

1. KEMENTERIAN NEGARA / LEMBAGA	:	018 KEMENTERIAN PERTANIAN
2. UNIT ORGANISASI	:	018.10 BADAN PENYULUHAN DAN PENGEMBANGAN SUMBER DAYA MANUSIA PERTANIAN
3. PAGU	:	Rp.1.676.230.420.000 (SATU TRILIUN ENAM RATUS TUJUH PULUH ENAM MILIAR DUA RATUS TIGA PULUH JUTA EMPAT RATUS DUA PULUH RIBU RUPIAH)

B. KETERKAITAN DENGAN PROGRAM, SASARAN, STRATEGIS K/L, FUNGSI DAN PRIORITAS PEMBANGUNAN DALAM RKP :

(dalam ribuan rupiah)

1. PROGRAM	:	13	Program Peningkatan Penyuluhan, Pendidikan dan Pelatihan Pertanian		1.676.230.420
2. SASARAN STRATEGIS	:	05	Peningkatan pendapatan keluarga petani		
3. FUNGSI	:	04	EKONOMI		1.606.830.420
SUB FUNGSI	:	0403	PERTANIAN, KEHUTANAN, PERIKANAN DAN KELAUTAN	1.606.830.420	
		10	PENDIDIKAN		69.400.000
		1003	PENDIDIKAN MENENGAH	69.400.000	
4. PRIORITAS	:				1.676.230.420
Non Prioritas	:	00	-		1.676.230.420

Jakarta, 07 Desember 2015
KEPALA BADAN PENYULUHAN DAN PENGEMBANGAN SDM PERTANIAN

Ir. PENDING DADIH PERMANA, M.Ec.Dev.
NIP 196005081986031026



DAFTAR ISI ANGGARAN PELAKSANAAN (DIPA) INDIK
TAHUN ANGGARAN 2016
NOMOR : DIPA-018.10-0/2016



I. INFORMASI KINERJA DAN ANGGARAN PROGRAM

C. RINCIAN KINERJA PROGRAM DAN KEGIATAN :

(dalam ribuan rupiah)

KODE	PROGRAM / OUTCOME / INDIKATOR KINERJA UTAMA / KEGIATAN / INDIKATOR KINERJA KEGIATAN / OUTPUT		VOLUME / SATUAN	ALOKASI DANA
018.10.13	Program Peningkatan Penyuluhan, Pendidikan dan Pelatihan Pertanian Meningkatnya kemandirian kelembagaan petani Meningkatnya kapasitas aparatur pertanian dan non aparatur Meningkatnya kompetensi aparatur pertanian dan non aparatur pertanian Meningkatnya efektivitas dan efisiensi sistem administrasi dan manajemen 01 Jumlah kelembagaan petani yang meningkat kapasitasnya (Unit) 02 Jumlah BP3K yang meningkat kapasitasnya (unit) 03 Jumlah penyuluh pertanian yang meningkat kinerjanya (orang) 04 Jumlah SDM lulusan pendidikan tinggi dan pendidikan menengah pertanian yang memenuhi standar kompetensi kerja (orang) 05 Jumlah SDM Pertanian yang tersertifikasi profesi bidang pertanian (orang) 06 Jumlah aparatur dan non aparatur pertanian yang meningkat kompetensi kerjanya (orang)			1.676.230.420
1810	Pemantapan Sistem Pelatihan Pertanian - Jumlah Aparatur Pertanian yang Ditingkatkan Kompetensinya Melalui Pelatihan Pertanian (Orang) - Jumlah Dokumen program dan kerjasama, penyelenggaraan pelatihan, kelembagaan dan Ketenagaan Pelatihan serta pemberdayaan petani yang dihasilkan (Dokumen) - Jumlah Dukungan pemantapan sistem pelatihan pertanian (Bulan) - Jumlah Kelembagaan Pelatihan Pertanian yang Difasilitasi dan Dikembangkan (kelembagaan UPT Pusat, UPT Daerah, P4S, Inkubator Agribisnis mendukung Agro Techno Park) (Unit) - Jumlah Ketenagaan Pelatihan Pertanian yang Difasilitasi dan Dikembangkan (Orang) - Jumlah Non Aparatur yang Ditingkatkan Kapasitasnya Melalui Pelatihan Pertanian (Orang)			377.037.245
1810.002	Sertifikasi Profesi Bidang Pertanian	0 0	2,500.0000 Orang	15.672.266
1810.003	Layanan Internal Organisasi	0 0	291.0000 Dokumen	79.849.824
1810.004	Peningkatan Kapasitas Aparatur dan Non Aparatur Pertanian	0 0	42,843.0000 Orang	178.987.976
1810.994	Layanan Perkantoran	0 0	12.0000 Bulan Layanan	87.453.819
1810.995	Kendaraan Bermotor	0 0	46.0000 Unit	3.582.500
1810.996	Perangkat Pengolah Data dan Komunikasi	0 0	69.0000 Unit	717.545
1810.997	Peralatan dan Fasilitas Perkantoran	0 0	1,299.0000 Unit	6.062.065
1810.998	Gedung/Bangunan	0 0	4,966.0000 M2	4.711.250

KETENTUAN

DIPA Induk ini dituangkan lebih lanjut ke dalam DIPA Petikan dan DIPA Petikan dimaksud berlaku sebagai dokumen pelaksanaan kegiatan Satker.



**DAFTAR ISIAN PELAKSANAAN ANGGARAN (DIPA) INDUK
TAHUN ANGGARAN 2016
NOMOR : DIPA-018.10-0/2016**



DS:2806-9928-7084-2042

I. INFORMASI KINERJA DAN ANGGARAN PROGRAM

C. RINCIAN KINERJA PROGRAM DAN KEGIATAN :

(dalam ribuan rupiah)

KODE	PROGRAM / OUTCOME / INDIKATOR KINERJA UTAMA / KEGIATAN / INDIKATOR KINERJA KEGIATAN / OUTPUT		VOLUME / SATUAN	ALOKASI DANA
1811	Revitalisasi Pendidikan Pertanian serta Pengembangan Standardisasi dan Sertifikasi Profesi SDM Pertanian - Jumlah SDM Pertanian yang mengikuti Pendidikan Tinggi Pertanian dan Aparatur Pertanian yang mengikuti Pendidikan Pasca Sarjana dan mahasiswa yang menjadi petugas pendampingan program swasembada pangan (orang) - Jumlah SDM pertanian yang mengikuti sertifikasi profesi bidang pertanian (orang) - Jumlah dukungan Revitalisasi Pendidikan Pertanian dan Pengembangan Standardisasi serta Sertifikasi Profesi SDM Pertanian (Bulan) - Jumlah kelembagaan pendidikan tinggi pertanian dan sertifikasi profesi pertanian yang difasilitasi dan dikembangkan (Unit) - Jumlah ketenagaan pendidikan tinggi pertanian serta standarisasi dan sertifikasi profesi yang ditingkatkan dan dikembangkan kualitasnya (Orang) - Jumlah profesi bidang pertanian yang distandarisasi (Dokumen)			268.249.540
1811.001	Peningkatan kapasitas SDM pertanian melalui pendidikan tinggi pertanian	0 0	9,288.0000 Orang	166.158.302
1811.003	Layanan Internal Organisasi	0 0	29.0000 Dokumen	23.482.051
1811.994	Layanan Perkantoran	0 0	12.0000 Bulan Layanan	72.615.563
1811.995	Kendaraan Bermotor	0 0	6.0000 Unit	1.895.000
1811.996	Perangkat Pengolah Data dan Komunikasi	0 0	8.0000 Unit	100.000
1811.997	Peralatan dan Fasilitas Perkantoran	0 0	68.0000 Unit	959.280
1811.998	Gedung/Bangunan	0 0	2,623.0000 M2	3.039.344
1812	Pemantapan Sistem Penyuluhan Pertanian - Dokumen Program dan Kerjasama, Penyelenggaraan, Monev dan Pembinaan Ketenagaan Penyuluhan (Dokumen) - Kelembagaan Penyuluhan Pertanian yang difasilitasi (Unit) - Kelembagaan Petani dan ekonomi petani yang difasilitasi dan dikembangkan (Unit) - Ketenagaan Penyuluhan yang difasilitasi (Orang)			891.225.384
1812.001	Peningkatan Kinerja Penyuluh Pertanian	0 0	54,613.0000 Orang	507.488.120
1812.002	Peningkatan kapasitas kelembagaan petani	0 0	25,220.0000 Orang	125.440.000
1812.003	Peningkatan kapasitas kelembagaan penyuluhan pertanian	0 0	3,148.0000 Orang	212.393.200
1812.004	Layanan Internal Organisasi	0 0	5.0000 Dokumen	32.715.764
1812.996	Perangkat Pengolah Data dan Komunikasi	0 0	2,571.0000 Unit	13.188.300
1813	Dukungan Manajemen dan Dukungan Teknis Lainnya Badan Penyuluhan dan Pengembangan SDM Pertanian - Jumlah Dokumen Perencanaan, Data dan Informasi SDM Pertanian, Perundang-undangan, kepegawaian, keuangan dan perlengkapan, evaluasi, pelaporan, kehumasan dan perpustakaan (Dokumen) - Jumlah Dukungan manajemen dan teknis lainnya (Bulan)			70.318.251

KETENTUAN

DIPA Induk ini dituangkan lebih lanjut ke dalam DIPA Petikan dan DIPA Petikan dimaksud berlaku sebagai dokumen pelaksanaan kegiatan Satker.



**DAFTAR ISIAN PELAKSANAAN ANGGARAN (DIPA) INDUK
TAHUN ANGGARAN 2016
NOMOR : DIPA-018.10-0/2016**



DS:2806-9928-7084-2042

I. INFORMASI KINERJA DAN ANGGARAN PROGRAM

C. RINCIAN KINERJA PROGRAM DAN KEGIATAN :

(dalam ribuan rupiah)

KODE	PROGRAM / OUTCOME / INDIKATOR KINERJA UTAMA / KEGIATAN / INDIKATOR KINERJA KEGIATAN / OUTPUT		VOLUME / SATUAN	ALOKASI DANA
1813.001	Pelayanan administrasi dan manajemen di bidang penyuluhan dan pengembangan SDM pertanian	0 0	70.0000 Dokumen	41.149.795
1813.994	Layanan Perkantoran	0 0	12.0000 Bulan Layanan	27.051.508
1813.996	Perangkat Pengolah Data dan Komunikasi	0 0	6.0000 Unit	1.000.000
1813.997	Peralatan dan Fasilitas Perkantoran	0 0	4.0000 Unit	1.000.000
1813.998	Gedung/Bangunan	0 0	150.0000 M2	116.948
3995	Pendidikan Menengah Pertanian			69.400.000
	- Jumlah Dukungan pematapan pendidikan menengah pertanian (Bulan)			
	- Jumlah Dukungan pematapan pendidikan menengah pertanian (Dokumen)			
	- Jumlah Generasi muda pertanian yang mengikuti pendidikan menengah pertanian (Orang)			
	- Jumlah Kelembagaan SMK PP yang difasilitasi dan dikembangkan (Unit)			
	- Jumlah Ketenagaan SMK PP yang difasilitasi dan dikembangkan (Orang)			
3995.001	Peningkatan kapasitas SDM pertanian melalui pendidikan menengah pertanian	0 0	19,335.0000 Orang	49.133.261
3995.002	Layanan Internal Organisasi	0 0	4.0000 Dokumen	119.900
3995.994	Layanan Perkantoran	0 0	12.0000 Bulan Layanan	20.146.839

KETENTUAN

DIPA Induk ini dituangkan lebih lanjut ke dalam DIPA Petikan dan DIPA Petikan dimaksud berlaku sebagai dokumen pelaksanaan kegiatan Satker.


Jakarta, 07 Desember 2015

KEPALA BADAN PENYULUHAN DAN PENGEMBANGAN SDM PERTANIAN

Ir. PENDING DADIH PERMANA, M.Ec.Dev.
NIP 196005081986031026



**DAFTAR ISIAN PELAKSANAAN ANGGARAN (DIPA) INDUK
TAHUN ANGGARAN 2016
NOMOR : DIPA-018.10-0/2016**



II. RINCIAN ALOKASI ANGGARAN PER SATKER

A. IDENTITAS UNIT :

1. KEMENTERIAN NEGARA / LEMBAGA : 018 KEMENTERIAN PERTANIAN
2. UNIT ORGANISASI : 018.10 BADAN PENYULUHAN DAN PENGEMBANGAN SUMBER DAYA MANUSIA PERTANIAN
3. PAGU : Rp.1.676.230.420.000
(SATU TRILIUN ENAM RATUS TUJUH PULUH ENAM MILIAR DUA RATUS TIGA PULUH JUTA EMPAT RATUS DUA PULUH RIBU RUPIAH)

B. RINCIAN ALOKASI ANGGARAN PER SATKER

(dalam ribuan rupiah)


NO	KODE	PROGRAM / PROPINSI / SATKER / SUMBER DANA	KP KD DK TP UB	JENIS BELANJA				PAGU/TARGET PENDAPATAN	TERCATAT
				PEGAWAI	BARANG	MODAL	BANTUAN SOSIAL		
1	2	3	4	5	6	7	8	9=5+6+7+8	10
	018.10.13	Program Peningkatan Penyuluhan, Pendidikan dan Pelatihan Pertanian		149.780.240	1.506.085.711	20.364.469	0	1.676.230.420	0
	01	DKI JAKARTA		22.527.553	182.067.191	3.235.974	0	207.830.718	0
	019071	DINAS KELAUTAN DAN PERTANIAN PROVINSI DKI JAKARTA	DK	0	1.628.740	0	0	1.628.740	0
	A00	RM		0	1.628.740	0	0	1.628.740	0
	412069	BADAN PENYULUHAN DAN PENGEMBANGAN SUMBER DAYA MANUSIA PERTANIAN	KP	22.527.553	180.438.451	3.235.974	0	206.201.978	0
	A00	RM		22.527.553	179.493.779	3.068.004	0	205.089.336	0
	D00	PNBP		0	0	116.948	0	116.948	0
	I43	HLN		0	944.672	51.022	0	995.694	0
		Target Pendapatan						130.000	
	02	JAWA BARAT		37.003.826	166.195.794	4.139.348	0	207.338.968	0
	029175	BADAN KOORDINASI PENYULUHAN PERTANIAN, PERIKANAN, DAN KEHUTANAN PROVINSI	DK	0	61.139.568	0	0	61.139.568	0
	A00	RM		0	61.139.568	0	0	61.139.568	0
	237160	SEKOLAH TINGGI PENYULUHAN PERTANIAN (STPP) BOGOR, JABAR	KD	11.026.513	37.457.082	1.292.324	0	49.775.919	0
	A00	RM		11.026.513	37.340.852	1.292.324	0	49.659.689	0
	D00	PNBP		0	116.230	0	0	116.230	0
		Target Pendapatan						129.145	
	237200	PUSAT PELATIHAN MANAJEMEN DAN KEPEMIMPINAN PERTANIAN (PPMKP) CIAWI	KD	12.806.023	26.540.448	1.928.400	0	41.274.871	0
	A00	RM		12.806.023	26.101.291	907.500	0	39.814.814	0
	D00	PNBP		0	13.200	1.020.900	0	1.034.100	0

KETENTUAN

DIPA Induk ini dituangkan lebih lanjut ke dalam DIPA Petikan dan DIPA Petikan dimaksud berlaku sebagai dokumen pelaksanaan kegiatan Satker.



**DAFTAR ISIAN PELAKSANAAN ANGGARAN (DIPA) INDUK
TAHUN ANGGARAN 2016
NOMOR : DIPA-018.10-0/2016**



II. RINCIAN ALOKASI ANGGARAN PER SATKER

A. IDENTITAS UNIT :

1. KEMENTERIAN NEGARA / LEMBAGA : 018 KEMENTERIAN PERTANIAN
2. UNIT ORGANISASI : 018.10 BADAN PENYULUHAN DAN PENGEMBANGAN SUMBER DAYA MANUSIA PERTANIAN
3. PAGU : Rp.1.676.230.420.000
(SATU TRILIUN ENAM RATUS TUJUH PULUH ENAM MILIAR DUA RATUS TIGA PULUH JUTA EMPAT RATUS DUA PULUH RIBU RUPIAH)

B. RINCIAN ALOKASI ANGGARAN PER SATKER

(dalam ribuan rupiah)


NO	KODE	PROGRAM / PROPINSI / SATKER / SUMBER DANA	KP KD DK TP UB	JENIS BELANJA				PAGU/TARGET PENDAPATAN	TERCATAT
				PEGAWAI	BARANG	MODAL	BANTUAN SOSIAL		
1	2	3	4	5	6	7	8	9=5+6+7+8	10
	I33	HLN		0	1.500	0	0	1.500	0
	I43	HLN		0	424.457	0	0	424.457	0
		Target Pendapatan						1.116.192	
	239701	BALAI BESAR PELATIHAN PERTANIAN LEMBANG - JABAR	KD	8.059.138	23.852.782	83.624	0	31.995.544	0
	A00	RM		8.059.138	23.151.752	83.624	0	31.294.514	0
	D00	PNBP		0	76.950	0	0	76.950	0
	I43	HLN		0	624.080	0	0	624.080	0
		Target Pendapatan						85.500	
	412075	BALAI BESAR PELATIHAN KESEHATAN HEWAN CINAGARA-BOGOR JABAR	KD	5.112.152	17.205.914	835.000	0	23.153.066	0
	A00	RM		5.112.152	16.577.931	835.000	0	22.525.083	0
	D00	PNBP		0	313.443	0	0	313.443	0
	I43	HLN		0	314.540	0	0	314.540	0
		Target Pendapatan						360.270	
	03	JAWA TENGAH		7.234.688	124.318.183	0	0	131.552.871	0
	039418	SEKRETARIAT BADAN KOODINASI PENYULUHAN PROP. JAWA TENGAH	DK	0	104.670.440	0	0	104.670.440	0
	A00	RM		0	104.670.440	0	0	104.670.440	0
	412090	SEKOLAH TINGGI PENYULUHAN PERTANIAN (STPP) MAGELANG, JATENG	KD	7.234.688	19.647.743	0	0	26.882.431	0
	A00	RM		7.234.688	19.602.578	0	0	26.837.266	0
	D00	PNBP		0	45.165	0	0	45.165	0

KETENTUAN

DIPA Induk ini dituangkan lebih lanjut ke dalam DIPA Petikan dan DIPA Petikan dimaksud berlaku sebagai dokumen pelaksanaan kegiatan Satker.



DAFTAR ISIAN PELAKSANAAN ANGGARAN (DIPA) INDUK
TAHUN ANGGARAN 2016
NOMOR : DIPA-018.10-0/2016



DS:2806-9928-7084-2042

II. RINCIAN ALOKASI ANGGARAN PER SATKER

A. IDENTITAS UNIT :

1. KEMENTERIAN NEGARA / LEMBAGA : 018 KEMENTERIAN PERTANIAN
2. UNIT ORGANISASI : 018.10 BADAN PENYULUHAN DAN PENGEMBANGAN SUMBER DAYA MANUSIA PERTANIAN
3. PAGU : Rp.1.676.230.420.000
(SATU TRILIUN ENAM RATUS TUJUH PULUH ENAM MILIAR DUA RATUS TIGA PULUH JUTA EMPAT RATUS DUA PULUH RIBU RUPIAH)

B. RINCIAN ALOKASI ANGGARAN PER SATKER

(dalam ribuan rupiah)

NO	KODE	PROGRAM / PROPINSI / SATKER / SUMBER DANA	KP KD DK TP UB	JENIS BELANJA				PAGU/TARGET PENDAPATAN	TERCATAT
				PEGAWAI	BARANG	MODAL	BANTUAN SOSIAL		
1	2	3	4	5	6	7	8	9=5+6+7+8	10
		Target Pendapatan						50.184	
	04	DI YOGYAKARTA		7.339.710	27.417.752	0	0	34.757.462	0
	049062	BADAN KETAHANAN PANGAN DAN PENYULUHAN PROPINSI D.I. YOGYAKARTA	DK	0	11.581.428	0	0	11.581.428	0
	A00	RM		0	11.581.428	0	0	11.581.428	0
	237437	SEKOLAH TINGGI PENYULUHAN PERTANIAN (STPP) JURUSAN PENYULUHAN PERTANIAN	KD	7.339.710	15.836.324	0	0	23.176.034	0
	A00	RM		7.339.710	15.771.524	0	0	23.111.234	0
	D00	PNBP		0	64.800	0	0	64.800	0
		Target Pendapatan						102.560	
	05	JAWA TIMUR		23.249.877	176.873.536	8.119.472	0	208.242.885	0
	050040	BADAN KETAHANAN PANGAN PROVINSI JAWA TIMUR	DK	0	92.554.020	0	0	92.554.020	0
	A00	RM		0	92.554.020	0	0	92.554.020	0
	237490	SEKOLAH TINGGI PENYULUHAN PERTANIAN (STPP) MALANG, JATIM	KD	10.744.013	34.069.710	3.297.800	0	48.111.523	0
	A00	RM		10.744.013	33.948.165	3.297.800	0	47.989.978	0
	D00	PNBP		0	121.545	0	0	121.545	0
		Target Pendapatan						135.050	
	239654	BALAI BESAR PELATIHAN PERTANIAN KETINDAN MALANG - JATIM	KD	6.374.289	33.381.276	948.172	0	40.703.737	0
	A00	RM		6.374.289	32.674.936	948.172	0	39.997.397	0
	D00	PNBP		0	82.260	0	0	82.260	0
	I43	HLN		0	624.080	0	0	624.080	0

KETENTUAN

DIPA Induk ini dituangkan lebih lanjut ke dalam DIPA Petikan dan DIPA Petikan dimaksud berlaku sebagai dokumen pelaksanaan kegiatan Satker.



**DAFTAR ISI AN PELAKSANAAN ANGGARAN (DIPA) INDUK
TAHUN ANGGARAN 2016
NOMOR : DIPA-018.10-0/2016**



II. RINCIAN ALOKASI ANGGARAN PER SATKER

A. IDENTITAS UNIT :

1. KEMENTERIAN NEGARA / LEMBAGA : 018 KEMENTERIAN PERTANIAN
2. UNIT ORGANISASI : 018.10 BADAN PENYULUHAN DAN PENGEMBANGAN SUMBER DAYA MANUSIA PERTANIAN
3. PAGU : Rp.1.676.230.420.000
(SATU TRILIUN ENAM RATUS TUJUH PULUH ENAM MILIAR DUA RATUS TIGA PULUH JUTA EMPAT RATUS DUA PULUH RIBU RUPIAH)

B. RINCIAN ALOKASI ANGGARAN PER SATKER

(dalam ribuan rupiah)

NO	KODE	PROGRAM / PROPINSI / SATKER / SUMBER DANA	KP KD DK TP UB	JENIS BELANJA				PAGU/TARGET PENDAPATAN	TERCATAT
				PEGAWAI	BARANG	MODAL	BANTUAN SOSIAL		
1	2	3	4	5	6	7	8	9=5+6+7+8	10
		Target Pendapatan						92.600	
	239675	BALAI BESAR PELATIHAN PETERNAKAN BATU, MALANG JAWA TIMUR	KD	6.131.575	16.868.530	3.873.500	0	26.873.605	0
	A00	RM		6.131.575	15.563.090	3.873.500	0	25.568.165	0
	D00	PNBP		0	990.900	0	0	990.900	0
	I43	HLN		0	314.540	0	0	314.540	0
		Target Pendapatan						1.101.000	
	06	ACEH		0	58.268.658	0	0	58.268.658	0
	069079	BADAN KETAHANAN PANGAN DAN PENYULUHAN PROPINSI ACEH	DK	0	58.268.658	0	0	58.268.658	0
	A00	RM		0	58.268.658	0	0	58.268.658	0
	07	SUMATERA UTARA		4.834.329	84.323.206	948.000	0	90.105.535	0
	079324	BADAN KOORDINASI PENYULUHAN PERTANIAN , PERIKANAN DAN KEHUTANAN PROVINSI	DK	0	60.066.700	0	0	60.066.700	0
	A00	RM		0	60.066.700	0	0	60.066.700	0
	237636	SEKOLAH TINGGI PENYULUHAN PERTANIAN (STPP) MEDAN	KD	4.834.329	24.256.506	948.000	0	30.038.835	0
	A00	RM		4.834.329	24.249.498	948.000	0	30.031.827	0
	D00	PNBP		0	7.008	0	0	7.008	0
		Target Pendapatan						8.507	
	08	SUMATERA BARAT		0	28.672.528	0	0	28.672.528	0
	350040	SEKRETARIAT BADAN KOORDINASI PENYULUHAN PERTANIAN, PERIKANAN DAN KEHUTANAN	DK	0	28.672.528	0	0	28.672.528	0
	A00	RM		0	28.672.528	0	0	28.672.528	0

KETENTUAN

DIPA Induk ini dituangkan lebih lanjut ke dalam DIPA Petikan dan DIPA Petikan dimaksud berlaku sebagai dokumen pelaksanaan kegiatan Satker.



DAFTAR ISI AN PELAKSANAAN ANGGARAN (DIPA) INDUK
TAHUN ANGGARAN 2016
NOMOR : DIPA-018.10-0/2016



II. RINCIAN ALOKASI ANGGARAN PER SATKER

A. IDENTITAS UNIT :

1. KEMENTERIAN NEGARA / LEMBAGA : 018 KEMENTERIAN PERTANIAN
2. UNIT ORGANISASI : 018.10 BADAN PENYULUHAN DAN PENGEMBANGAN SUMBER DAYA MANUSIA PERTANIAN
3. PAGU : Rp.1.676.230.420.000
(SATU TRILIUN ENAM RATUS TUJUH PULUH ENAM MILIAR DUA RATUS TIGA PULUH JUTA EMPAT RATUS DUA PULUH RIBU RUPIAH)

B. RINCIAN ALOKASI ANGGARAN PER SATKER

(dalam ribuan rupiah)

NO	KODE	PROGRAM / PROPINSI / SATKER / SUMBER DANA	KP KD DK TP UB	JENIS BELANJA				PAGU/TARGET PENDAPATAN	TERCATAT
				PEGAWAI	BARANG	MODAL	BANTUAN SOSIAL		
1	2	3	4	5	6	7	8	9=5+6+7+8	10
	09	RIAU		0	21.235.160	0	0	21.235.160	0
	099436	SEKRETARIAT BADAN KOORDINASI PENYULUHAN PROVINSI RIAU	DK	0	21.235.160	0	0	21.235.160	0
	A00	RM		0	21.235.160	0	0	21.235.160	0
	10	JAMBI		4.879.213	37.589.068	1.195.000	0	43.663.281	0
	109069	SEKRETARIAT BADAN KOORDINASI PENYULUHAN PROPINSI JAMBI	DK	0	19.512.804	0	0	19.512.804	0
	A00	RM		0	19.512.804	0	0	19.512.804	0
	394771	BALAI PELATIHAN PERTANIAN JAMBI	KD	4.879.213	18.076.264	1.195.000	0	24.150.477	0
	A00	RM		4.879.213	17.682.279	1.195.000	0	23.756.492	0
	D00	PNBP		0	78.945	0	0	78.945	0
	I43	HLN		0	315.040	0	0	315.040	0
		Target Pendapatan						87.717	
	11	SUMATERA SELATAN		5.027.649	40.302.787	0	0	45.330.436	0
	119005	BADAN KOORDINASI PENYULUHAN PERTANIAN, PERIKANAN, DAN KEHUTANAN PROPINSI	DK	0	34.130.644	0	0	34.130.644	0
	A00	RM		0	34.130.644	0	0	34.130.644	0
	237814	SEKOLAH PERTANIAN PEMBANGUNAN NEGERI SEMBAWA/PALEMBANG	KD	5.027.649	6.172.143	0	0	11.199.792	0
	A00	RM		5.027.649	6.086.868	0	0	11.114.517	0
	D00	PNBP		0	85.275	0	0	85.275	0
		Target Pendapatan						94.750	
	12	LAMPUNG		4.257.363	48.795.728	443.571	0	53.496.662	0

KETENTUAN

DIPA Induk ini dituangkan lebih lanjut ke dalam DIPA Petikan dan DIPA Petikan dimaksud berlaku sebagai dokumen pelaksanaan kegiatan Satker.



**DAFTAR ISI AN PELAKSANAAN ANGGARAN (DIPA) INDUK
TAHUN ANGGARAN 2016
NOMOR : DIPA-018.10-0/2016**



DS:2806-9928-7084-2042

II. RINCIAN ALOKASI ANGGARAN PER SATKER

A. IDENTITAS UNIT :

1. KEMENTERIAN NEGARA / LEMBAGA : 018 KEMENTERIAN PERTANIAN
2. UNIT ORGANISASI : 018.10 BADAN PENYULUHAN DAN PENGEMBANGAN SUMBER DAYA MANUSIA PERTANIAN
3. PAGU : Rp.1.676.230.420.000
(SATU TRILIUN ENAM RATUS TUJUH PULUH ENAM MILIAR DUA RATUS TIGA PULUH JUTA EMPAT RATUS DUA PULUH RIBU RUPIAH)

B. RINCIAN ALOKASI ANGGARAN PER SATKER

(dalam ribuan rupiah)

NO	KODE	PROGRAM / PROPINSI / SATKER / SUMBER DANA	KP KD DK TP UB	JENIS BELANJA				PAGU/TARGET PENDAPATAN	TERCATAT
				PEGAWAI 51	BARANG 52	MODAL 53	BANTUAN SOSIAL 57		
1	2	3	4	5	6	7	8	9=5+6+7+8	10
	120040	BALAI PELATIHAN PERTANIAN LAMPUNG	KD	4.257.363	17.324.060	443.571	0	22.024.994	0
	A00	RM		4.257.363	17.009.020	335.000	0	21.601.383	0
	D00	PNBP		0	0	108.571	0	108.571	0
	I43	HLN		0	315.040	0	0	315.040	0
		Target Pendapatan						120.575	
	129219	SEKRETARIAT BADAN KOORDINASI PENYULUHAN PERTANIAN, KEHUTANAN DAN PERIKANAN	DK	0	31.471.668	0	0	31.471.668	0
	A00	RM		0	31.471.668	0	0	31.471.668	0
	13	KALIMANTAN BARAT		0	27.342.662	0	0	27.342.662	0
	130144	BADAN KETAHANAN PANGAN, PENYULUHAN PERTANIAN, PERIKANAN DAN KEHUTANAN KAB.	TP	0	2.963.500	0	0	2.963.500	0
	A00	RM		0	2.963.500	0	0	2.963.500	0
	139073	BADAN KETAHANAN PANGAN DAN PENYULUHAN PROPINSI KALIMANTAN BARAT	DK	0	22.346.912	0	0	22.346.912	0
	A00	RM		0	22.346.912	0	0	22.346.912	0
	350401	BADAN PELAKSANAAN PENYULUHAN PERTANIAN, PERIKANAN DAN KEHUTANAN (BP4K)	TP	0	2.032.250	0	0	2.032.250	0
	A00	RM		0	2.032.250	0	0	2.032.250	0
	14	KALIMANTAN TENGAH		0	16.414.338	0	0	16.414.338	0
	149004	BADAN KETAHANAN PANGAN DAN KOORDINASI PENYULUHAN PROVINSI KALIMANTAN	DK	0	16.414.338	0	0	16.414.338	0
	A00	RM		0	16.414.338	0	0	16.414.338	0
	15	KALIMANTAN SELATAN		8.161.076	48.123.616	207.000	0	56.491.692	0
	159266	SEKRETARIAT BADAN KOORDINASI PENYULUHAN PROV. KALIMANTAN SELATAN	DK	0	21.173.794	0	0	21.173.794	0

KETENTUAN

DIPA Induk ini dituangkan lebih lanjut ke dalam DIPA Petikan dan DIPA Petikan dimaksud berlaku sebagai dokumen pelaksanaan kegiatan Satker.



DAFTAR ISI AN PELAKSANAAN ANGGARAN (DIPA) INDUK
TAHUN ANGGARAN 2016
NOMOR : DIPA-018.10-0/2016



II. RINCIAN ALOKASI ANGGARAN PER SATKER

A. IDENTITAS UNIT :

1. KEMENTERIAN NEGARA / LEMBAGA : 018 KEMENTERIAN PERTANIAN
2. UNIT ORGANISASI : 018.10 BADAN PENYULUHAN DAN PENGEMBANGAN SUMBER DAYA MANUSIA PERTANIAN
3. PAGU : Rp.1.676.230.420.000
(SATU TRILIUN ENAM RATUS TUJUH PULUH ENAM MILIAR DUA RATUS TIGA PULUH JUTA EMPAT RATUS DUA PULUH RIBU RUPIAH)

B. RINCIAN ALOKASI ANGGARAN PER SATKER

(dalam ribuan rupiah)


NO	KODE	PROGRAM / PROPINSI / SATKER / SUMBER DANA	KP KD DK TP UB	JENIS BELANJA				PAGU/TARGET PENDAPATAN	TERCATAT
				PEGAWAI	BARANG	MODAL	BANTUAN SOSIAL		
1	2	3	4	5	6	7	8	9=5+6+7+8	10
	A00	RM		0	21.173.794	0	0	21.173.794	0
	237924	SEKOLAH PERTANIAN PEMBANGUNAN NEGERI BANJARBARU, KALSEL	KD	3.821.094	8.907.636	0	0	12.728.730	0
	A00	RM		3.821.094	8.847.066	0	0	12.668.160	0
	D00	PNBP		0	60.570	0	0	60.570	0
		Target Pendapatan						67.751	
	239640	BALAI BESAR PELATIHAN PERTANIAN BINUANG, KALSEL	KD	4.339.982	18.042.186	207.000	0	22.589.168	0
	A00	RM		4.339.982	17.688.986	207.000	0	22.235.968	0
	D00	PNBP		0	38.160	0	0	38.160	0
	I43	HLN		0	315.040	0	0	315.040	0
		Target Pendapatan						42.400	
	16	KALIMANTAN TIMUR		0	16.360.050	0	0	16.360.050	0
	169065	BADAN KETAHANAN PANGAN DAN PENYULUHAN PROVINSI KALIMANTAN TIMUR	DK	0	16.360.050	0	0	16.360.050	0
	A00	RM		0	16.360.050	0	0	16.360.050	0
	17	SULAWESI UTARA		0	21.425.158	0	0	21.425.158	0
	175153	SEKRETARIAT BADAN KOORDINASI PENYULUHAN PERTANIAN, PERIKANAN DAN KEHUTANAN	DK	0	21.425.158	0	0	21.425.158	0
	A00	RM		0	21.425.158	0	0	21.425.158	0
	18	SULAWESI TENGAH		0	23.345.606	0	0	23.345.606	0
	189216	BADAN KOORDINASI PENYULUHAN PERTANIAN, PERIKANAN DAN KEHUTANAN PROVINSI	DK	0	23.345.606	0	0	23.345.606	0
	A00	RM		0	23.345.606	0	0	23.345.606	0

KETENTUAN

DIPA Induk ini dituangkan lebih lanjut ke dalam DIPA Petikan dan DIPA Petikan dimaksud berlaku sebagai dokumen pelaksanaan kegiatan Satker.



**DAFTAR ISIAN PELAKSANAAN ANGGARAN (DIPA) INDUK
TAHUN ANGGARAN 2016
NOMOR : DIPA-018.10-0/2016**



II. RINCIAN ALOKASI ANGGARAN PER SATKER

A. IDENTITAS UNIT :

1. KEMENTERIAN NEGARA / LEMBAGA : 018 KEMENTERIAN PERTANIAN
2. UNIT ORGANISASI : 018.10 BADAN PENYULUHAN DAN PENGEMBANGAN SUMBER DAYA MANUSIA PERTANIAN
3. PAGU : Rp.1.676.230.420.000
(SATU TRILIUN ENAM RATUS TUJUH PULUH ENAM MILIAR DUA RATUS TIGA PULUH JUTA EMPAT RATUS DUA PULUH RIBU RUPIAH)

B. RINCIAN ALOKASI ANGGARAN PER SATKER

(dalam ribuan rupiah)

NO	KODE	PROGRAM / PROPINSI / SATKER / SUMBER DANA	KP KD DK TP UB	JENIS BELANJA				PAGU/TARGET PENDAPATAN	TERCATAT
				PEGAWAI	BARANG	MODAL	BANTUAN SOSIAL		
1	2	3	4	5	6	7	8	9=5+6+7+8	10
	19	SULAWESI SELATAN		12.356.406	89.157.475	2.076.104	0	103.589.985	0
	199375	BADAN KOORDINASI PENYULUHAN PROVINSI SULAWESI SELATAN	DK	0	41.248.578	0	0	41.248.578	0
	A00	RM		0	41.248.578	0	0	41.248.578	0
	238069	SEKOLAH TINGGI PENYULUHAN PERTANIAN (STPP) GOWA, SULSEL	KD	6.830.271	24.412.701	250.000	0	31.492.972	0
	A00	RM		6.830.271	24.354.890	250.000	0	31.435.161	0
	D00	PNBP		0	57.811	0	0	57.811	0
		Target Pendapatan						76.859	
	239661	BALAI BESAR PELATIHAN PERTANIAN BATANG KALUKU, SULAWESI SELATAN	KD	5.526.135	23.496.196	1.826.104	0	30.848.435	0
	A00	RM		5.526.135	23.055.247	1.708.042	0	30.289.424	0
	D00	PNBP		0	0	118.062	0	118.062	0
	I43	HLN		0	440.949	0	0	440.949	0
		Target Pendapatan						145.574	
	20	SULAWESI TENGGARA		0	25.395.478	0	0	25.395.478	0
	209183	BADAN KOORDINASI PENYULUHAN PERTANIAN, PERIKANAN DAN KEHUTANAN PROP.	DK	0	25.395.478	0	0	25.395.478	0
	A00	RM		0	25.395.478	0	0	25.395.478	0
	21	MALUKU		0	13.666.624	0	0	13.666.624	0
	219176	BADAN KOORDINASI PENYULUHAN PERTANIAN, PERIKANAN DAN KEHUTANAN PROP. MALUKU	DK	0	13.666.624	0	0	13.666.624	0
	A00	RM		0	13.666.624	0	0	13.666.624	0
	22	BALI		0	10.888.366	0	0	10.888.366	0

KETENTUAN

DIPA Induk ini dituangkan lebih lanjut ke dalam DIPA Petikan dan DIPA Petikan dimaksud berlaku sebagai dokumen pelaksanaan kegiatan Satker.



**DAFTAR ISIAN PELAKSANAAN ANGGARAN (DIPA) INDUK
TAHUN ANGGARAN 2016
NOMOR : DIPA-018.10-0/2016**



II. RINCIAN ALOKASI ANGGARAN PER SATKER

A. IDENTITAS UNIT :

1. KEMENTERIAN NEGARA / LEMBAGA : 018 KEMENTERIAN PERTANIAN
2. UNIT ORGANISASI : 018.10 BADAN PENYULUHAN DAN PENGEMBANGAN SUMBER DAYA MANUSIA PERTANIAN
3. PAGU : Rp.1.676.230.420.000
(SATU TRILIUN ENAM RATUS TUJUH PULUH ENAM MILIAR DUA RATUS TIGA PULUH JUTA EMPAT RATUS DUA PULUH RIBU RUPIAH)

B. RINCIAN ALOKASI ANGGARAN PER SATKER

(dalam ribuan rupiah)


NO	KODE	PROGRAM / PROPINSI / SATKER / SUMBER DANA	KP KD DK TP UB	JENIS BELANJA				PAGU/TARGET PENDAPATAN	TERCATAT
				PEGAWAI	BARANG	MODAL	BANTUAN SOSIAL		
1	2	3	4	5	6	7	8	9=5+6+7+8	10
	229030	DINAS PERTANIAN TANAMAN PANGAN PROVINSI BALI	DK	0	10.888.366	0	0	10.888.366	0
	A00	RM		0	10.888.366	0	0	10.888.366	0
	23	NUSA TENGGARA BARAT		0	30.637.942	0	0	30.637.942	0
	239224	SEKRETARIAT BADAN KOORDINASI PENYULUHAN PERTANIAN, PERIKANAN DAN KEHUTANAN	DK	0	30.637.942	0	0	30.637.942	0
	A00	RM		0	30.637.942	0	0	30.637.942	0
	24	NUSA TENGGARA TIMUR		8.298.549	73.365.608	0	0	81.664.157	0
	240266	BADAN PENYULUHAN DAN KETAHANAN PANGAN KAB. BELU	TP	0	4.654.575	0	0	4.654.575	0
	A00	RM		0	4.654.575	0	0	4.654.575	0
	249095	BADAN KETAHANAN PANGAN DAN PENYULUHAN PROPINSI NUSA TENGGARA TIMUR	DK	0	43.362.028	0	0	43.362.028	0
	A00	RM		0	43.362.028	0	0	43.362.028	0
	350402	BADAN PELAKSANA PENYULUHAN PERTANIAN, PERIKANAN DAN KEHUTANAN (BP4K)	TP	0	1.722.000	0	0	1.722.000	0
	A00	RM		0	1.722.000	0	0	1.722.000	0
	412081	BALAI BESAR PELATIHAN PETERNAKAN KUPANG, NTT	KD	4.508.007	17.383.811	0	0	21.891.818	0
	A00	RM		4.508.007	16.940.048	0	0	21.448.055	0
	D00	PNBP		0	128.723	0	0	128.723	0
	I43	HLN		0	315.040	0	0	315.040	0
		Target Pendapatan						143.025	
	412101	SEKOLAH PERTANIAN PEMBANGUNAN NEGERI KUPANG, NTT	KD	3.790.542	6.243.194	0	0	10.033.736	0
	A00	RM		3.790.542	6.218.804	0	0	10.009.346	0

KETENTUAN

DIPA Induk ini dituangkan lebih lanjut ke dalam DIPA Petikan dan DIPA Petikan dimaksud berlaku sebagai dokumen pelaksanaan kegiatan Satker.



**DAFTAR ISI AN PELAKSANAAN ANGGARAN (DIPA) INDUK
TAHUN ANGGARAN 2016
NOMOR : DIPA-018.10-0/2016**



II. RINCIAN ALOKASI ANGGARAN PER SATKER

A. IDENTITAS UNIT :

1. KEMENTERIAN NEGARA / LEMBAGA : 018 KEMENTERIAN PERTANIAN
2. UNIT ORGANISASI : 018.10 BADAN PENYULUHAN DAN PENGEMBANGAN SUMBER DAYA MANUSIA PERTANIAN
3. PAGU : Rp.1.676.230.420.000
(SATU TRILIUN ENAM RATUS TUJUH PULUH ENAM MILIAR DUA RATUS TIGA PULUH JUTA EMPAT RATUS DUA PULUH RIBU RUPIAH)

B. RINCIAN ALOKASI ANGGARAN PER SATKER

(dalam ribuan rupiah)

NO	KODE	PROGRAM / PROPINSI / SATKER / SUMBER DANA	KP KD DK TP UB	JENIS BELANJA				PAGU/TARGET PENDAPATAN	TERCATAT
				PEGAWAI 51	BARANG 52	MODAL 53	BANTUAN SOSIAL 57		
1	2	3	4	5	6	7	8	9=5+6+7+8	10
	D00	PNBP Target Pendapatan		0	24.390	0	0	24.390 51.700	0
	25	PAPUA		0	17.791.580	0	0	17.791.580	0
	259021	BADAN KETAHANAN PANGAN DAN KOORDINASI PENYULUHAN PROVINSI PAPUA	DK	0	17.791.580	0	0	17.791.580	0
	A00	RM		0	17.791.580	0	0	17.791.580	0
	26	BENGGULU		0	16.699.884	0	0	16.699.884	0
	269190	SEKRETARIAT BADAN KOORDINASI PENYULUHAN PROP. BENGGULU	DK	0	16.699.884	0	0	16.699.884	0
	A00	RM		0	16.699.884	0	0	16.699.884	0
	28	MALUKU UTARA		0	10.645.004	0	0	10.645.004	0
	289169	SEKRETARIAT BADAN KOORDINASI PENYULUHAN PERTANIAN, PERIKANAN DAN KEHUTANAN	DK	0	10.645.004	0	0	10.645.004	0
	A00	RM		0	10.645.004	0	0	10.645.004	0
	29	BANTEN		0	16.347.132	0	0	16.347.132	0
	290077	BADAN KETAHANAN PANGAN DAN PENYULUHAN PROVINSI BANTEN	DK	0	16.347.132	0	0	16.347.132	0
	A00	RM		0	16.347.132	0	0	16.347.132	0
	30	KEPULAUAN BANGKA BELITUNG		0	5.075.256	0	0	5.075.256	0
	305143	SEKRETARIAT BADAN KOORDINASI PENYULUHAN PERTANIAN, PERIKANAN DAN KEHUTANAN	DK	0	5.075.256	0	0	5.075.256	0
	A00	RM		0	5.075.256	0	0	5.075.256	0
	31	GORONTALO		0	10.812.794	0	0	10.812.794	0
	319141	BADAN KOORDINASI PENYULUHAN PROVINSI GORONTALO	DK	0	10.812.794	0	0	10.812.794	0

KETENTUAN

DIPA Induk ini dituangkan lebih lanjut ke dalam DIPA Petikan dan DIPA Petikan dimaksud berlaku sebagai dokumen pelaksanaan kegiatan Satker.



**DAFTAR ISI AN PELAKSANAAN ANGGARAN (DIPA) INDUK
TAHUN ANGGARAN 2016
NOMOR : DIPA-018.10-0/2016**



II. RINCIAN ALOKASI ANGGARAN PER SATKER

A. IDENTITAS UNIT :

1. KEMENTERIAN NEGARA / LEMBAGA : 018 KEMENTERIAN PERTANIAN
2. UNIT ORGANISASI : 018.10 BADAN PENYULUHAN DAN PENGEMBANGAN SUMBER DAYA MANUSIA PERTANIAN
3. PAGU : Rp.1.676.230.420.000
(SATU TRILIUN ENAM RATUS TUJUH PULUH ENAM MILIAR DUA RATUS TIGA PULUH JUTA EMPAT RATUS DUA PULUH RIBU RUPIAH)

B. RINCIAN ALOKASI ANGGARAN PER SATKER

(dalam ribuan rupiah)

NO	KODE	PROGRAM / PROPINSI / SATKER / SUMBER DANA	KP KD DK TP UB	JENIS BELANJA				PAGU/TARGET PENDAPATAN	TERCATAT
				PEGAWAI	BARANG	MODAL	BANTUAN SOSIAL		
1	2	3	4	5	6	7	8	9=5+6+7+8	10
	A00	RM		0	10.812.794	0	0	10.812.794	0
	32	KEPULAUAN RIAU		0	1.847.140	0	0	1.847.140	0
	329032	BADAN KETAHANAN PANGAN PROVINSI KEPULAUAN RIAU	DK	0	1.847.140	0	0	1.847.140	0
	A00	RM		0	1.847.140	0	0	1.847.140	0
	33	PAPUA BARAT		4.610.001	22.509.207	0	0	27.119.208	0
	239125	SEKOLAH TINGGI PENYULUHAN PERTANIAN (STPP) MANOKWARI, PAPUA BARAT	KD	4.610.001	14.859.039	0	0	19.469.040	0
	A00	RM		4.610.001	14.817.054	0	0	19.427.055	0
	D00	PNBP		0	41.985	0	0	41.985	0
		Target Pendapatan						47.583	
	339059	SEKRETARIAT BADAN KOORDINASI PENYULUHAN DAN KETAHANAN PANGAN PROVINSI PAPUA	DK	0	7.650.168	0	0	7.650.168	0
	A00	RM		0	7.650.168	0	0	7.650.168	0
	34	SULAWESI BARAT		0	8.667.902	0	0	8.667.902	0
	345105	SEKRETARIAT BADAN KOORDINASI PENYULUHAN PERTANIAN, PERIKANAN DAN KEHUTANAN	DK	0	8.667.902	0	0	8.667.902	0
	A00	RM		0	8.667.902	0	0	8.667.902	0
	35	KALIMANTAN UTARA		0	3.507.298	0	0	3.507.298	0
	350053	DINAS PERTANIAN, KEHUTANAN DAN KETAHANAN PANGAN PROVINSI KALIMANTAN UTARA	DK	0	3.507.298	0	0	3.507.298	0
	A00	RM		0	3.507.298	0	0	3.507.298	0
		TOTAL		149.780.240	1.506.085.711	20.364.469	0	1.676.230.420	0
		RM		149.780.240	1.498.789.373	18.948.966	0	1.667.518.579	0

KETENTUAN

DIPA Induk ini dituangkan lebih lanjut ke dalam DIPA Petikan dan DIPA Petikan dimaksud berlaku sebagai dokumen pelaksanaan kegiatan Satker.



DAFTAR ISI AN PELAKSANAAN ANGGARAN (DIPA) INDIK
TAHUN ANGGARAN 2016
NOMOR : DIPA-018.10-0/2016



DS:2806-9928-7084-2042

II. RINCIAN ALOKASI ANGGARAN PER SATKER

A. IDENTITAS UNIT :

1. KEMENTERIAN NEGARA / LEMBAGA : 018 KEMENTERIAN PERTANIAN
2. UNIT ORGANISASI : 018.10 BADAN PENYULUHAN DAN PENGEMBANGAN SUMBER DAYA MANUSIA PERTANIAN
3. PAGU : Rp.1.676.230.420.000
(SATU TRILIUN ENAM RATUS TUJUH PULUH ENAM MILIAR DUA RATUS TIGA PULUH JUTA EMPAT RATUS DUA PULUH RIBU RUPIAH)

B. RINCIAN ALOKASI ANGGARAN PER SATKER

(dalam ribuan rupiah)

NO	KODE	PROGRAM / PROPINSI / SATKER / SUMBER DANA	KP KD DK TP UB	JENIS BELANJA				PAGU/TARGET PENDAPATAN	TERCATAT
				PEGAWAI	BARANG	MODAL	BANTUAN SOSIAL		
1	2	3	4	5	6	7	8	9=5+6+7+8	10
		TOTAL		149.780.240	1.506.085.711	20.364.469	0	1.676.230.420	0
		PNBP		0	2.347.360	1.364.481	0	3.711.841	0
		HLN		0	4.948.978	51.022	0	5.000.000	0
		PENDAPATAN						4.188.942	

KETENTUAN


DIPA Induk ini dituangkan lebih lanjut ke dalam DIPA Petikan dan DIPA Petikan dimaksud berlaku sebagai dokumen pelaksanaan kegiatan Satker.

Jakarta, 07 Desember 2015

KEPALA BADAN PENYULUHAN DAN PENGEMBANGAN SDM PERTANIAN



**DAFTAR ISIAN PELAKSANAAN ANGGARAN (DIPA) INDUK
TAHUN ANGGARAN 2016
NOMOR : DIPA-018.10-0/2016**



DS:2806-9928-7084-2042

III. RENCANA PENARIKAN DANA DAN PERKIRAAN PENERIMAAN

Halaman : 1 dari 1

A. IDENTITAS UNIT :

1. KEMENTERIAN NEGARA / LEMBAGA : 018 KEMENTERIAN PERTANIAN
2. UNIT ORGANISASI : 018.10 BADAN PENYULUHAN DAN PENGEMBANGAN SUMBER DAYA MANUSIA PERTANIAN
3. PAGU : Rp.1.676.230.420.000
(SATU TRILIUN ENAM RATUS TUJUH PULUH ENAM MILIAR DUA RATUS TIGA PULUH JUTA EMPAT RATUS DUA PULUH RIBU RUPIAH)

B. RENCANA PER PROGRAM

(dalam ribuan rupiah)

NO	KODE	URAIAN PROGRAM	PAGU	JANUARI	PEBRUARI	MARET	APRIL	MEI	JUNI	JULI	AGUSTUS	SEPTEMBER	OKTOBER	NOPEMBER	DESEMBER
1	018.10.13	Program Peningkatan Penyuluhan, Pendidikan dan Pelatihan Pertanian RENCANA PENARIKAN DANA	1.676.230.420	22.686.652	40.237.415	64.422.509	95.668.153	99.425.549	115.629.722	183.233.740	177.905.873	196.477.587	190.641.068	217.266.279	272.635.873
		TOTAL RENCANA PENARIKAN DANA	1.676.230.420	22.686.652	40.237.415	64.422.509	95.668.153	99.425.549	115.629.722	183.233.740	177.905.873	196.477.587	190.641.068	217.266.279	272.635.873
		TOTAL PERKIRAAN / TARGET PENDAPATAN	0	0	0	0	0	0	0	0	0	0	0	0	0

Jakarta, 07 Desember 2015
KEPALA BADAN PENYULUHAN DAN PENGEMBANGAN SDM PERTANIAN

Ir. PENDING DADIH PERMANA, M.Ec.Dev.
NIP 196005081986031026



**SURAT PENGESAHAN DAFTAR ISIAN PELAKSANAAN ANGGARAN (SP-DIPA) INDUK
TAHUN ANGGARAN 2016
NOMOR : SP DIPA-018.12-0/2016**



A. DASAR HUKUM :

1. UU No. 17 Tahun 2003 tentang Keuangan Negara.
2. UU No. 1 Tahun 2004 tentang Perbendaharaan Negara.
3. UU No. 14 Tahun 2015 tentang APBN TA 2016.

B. DENGAN INI DISAHKAN ALOKASI ANGGARAN UNTUK :

- | | | |
|--------------------------------|---|----------------------------------|
| 1. KEMENTERIAN NEGARA/ LEMBAGA | : | 018 KEMENTERIAN PERTANIAN |
| 2. UNIT ORGANISASI | : | 018.12 BADAN KARANTINA PERTANIAN |
| 3. PAGU | : | Rp.976.685.338.000 |
- (SEMBILAN RATUS TUJUH PULUH ENAM MILIAR ENAM RATUS DELAPAN PULUH LIMA JUTA TIGA RATUS TIGA PULUH DELAPAN RIBU RUPIAH)

C. PERNYATAAN SYARAT DAN KETENTUAN(DISCLAIMER) :


1. DIPA Induk yang telah disahkan ini lebih lanjut dituangkan kedalam DIPA Petikan untuk masing-masing Satker.
2. Pengesahan DIPA Induk sekaligus merupakan pengesahan DIPA Petikan.
3. DIPA Induk tidak berfungsi sebagai dasar pelaksanaan kegiatan atau dasar pencairan dana/pengesahan bagi Bendahara Umum Negara/Kuasa Bendahara Umum Negara.
4. Informasi mengenai Kuasa Pengguna Anggaran, Bendahara Pengeluaran dan Pejabat Penanda tangan SPM untuk masing-masing Satker terdapat pada DIPA Petikan.
5. Rencana Penarikan Dana dan Perkiraan Penerimaan yang tercantum dalam Halaman III DIPA Induk merupakan akumulasi rencana Penarikan Dana dan Perkiraan Penerimaan dari seluruh satker.
6. Tanggung jawab terhadap kebenaran alokasi yang tertuang dalam DIPA Induk sepenuhnya berada pada Pengguna Anggaran/Kuasa Pengguna Anggaran.
7. DIPA Induk ini berlaku sejak tanggal 1 Januari 2016 sampai dengan 31 Desember 2016.

Jakarta, 07 Desember 2015
A.N MENTERI KEUANGAN
DIREKTUR JENDERAL ANGGARAN

ASKOLANI
NIP.196606111992021001



**DAFTAR ISIAN PELAKSANAAN ANGGARAN (DIPA) INDUK
TAHUN ANGGARAN 2016
NOMOR : DIPA-018.12-0/2016**



DS:9275-0658-4572-9410

I. INFORMASI KINERJA DAN ANGGARAN PROGRAM

Halaman : 1 dari 5

A. IDENTITAS UNIT :

1. KEMENTERIAN NEGARA / LEMBAGA	:	018 KEMENTERIAN PERTANIAN
2. UNIT ORGANISASI	:	018.12 BADAN KARANTINA PERTANIAN
3. PAGU	:	Rp.976.685.338.000
(SEMBILAN RATUS TUJUH PULUH ENAM MILIAR ENAM RATUS DELAPAN PULUH LIMA JUTA TIGA RATUS TIGA PULUH DELAPAN RIBU RUPIAH)		

B. KETERKAITAN DENGAN PROGRAM, SASARAN, STRATEGIS K/L, FUNGSI DAN PRIORITAS PEMBANGUNAN DALAM RKP :

(dalam ribuan rupiah)


1. PROGRAM	:	15	Program Peningkatan Kualitas Pengkarantinaan Pertanian dan Pengawasan Keamanan Hayati	976.685.338
2. SASARAN STRATEGIS	:	03	Peningkatan komoditas bernilai tambah, berdaya saing dalam memenuhi pasar ekspor dan substitusi impor	
	:	06	Akuntabilitas kinerja aparatur pemerintah yang baik	
3. FUNGSI	:	04	EKONOMI	976.685.338
SUB FUNGSI	:	0403	PERTANIAN, KEHUTANAN, PERIKANAN DAN KELAUTAN	976.685.338
4. PRIORITAS	:			976.685.338
Non Prioritas	:	00	-	976.685.338

Jakarta, 07 Desember 2015
KEPALA BADAN KARANTINA PERTANIAN

Ir. BANUN HARPINI, M.Sc
NIP 196010191985032001



**DAFTAR ISI PELAKSANAAN ANGGARAN (DIPA) INDUK
TAHUN ANGGARAN 2016
NOMOR : DIPA-018.12-0/2016**



I. INFORMASI KINERJA DAN ANGGARAN PROGRAM

C. RINCIAN KINERJA PROGRAM DAN KEGIATAN :

(dalam ribuan rupiah)

KODE	PROGRAM / OUTCOME / INDIKATOR KINERJA UTAMA / KEGIATAN / INDIKATOR KINERJA KEGIATAN / OUTPUT		VOLUME / SATUAN	ALOKASI DANA
018.12.15	<p>Program Peningkatan Kualitas Pengkarantinaan Pertanian dan Pengawasan Keamanan Hayati</p> <p>Meningkatnya efektivitas pengendalian risiko masuk, tersebar dan keluarnya HPHK dan OPTK</p> <p>Meningkatnya kualitas pelayanan tindakan karantina dan pengawasan keamanan hayati terhadap ekspor Media Pembawa HPHK dan OPTK dan keamanan hayati</p> <p>Meningkatnya kepatuhan dan kepuasan pengguna jasa karantina pertanian</p> <p>01 Prosentase media pembawa yang memenuhi sistem jaminan kesehatan melalui sertifikasi karantina impor di tempat pemasukan yang telah ditetapkan</p> <p>02 Prosentase media pembawa yang memenuhi sistem jaminan kesehatan melalui sertifikasi karantina antar area di tempat pemasukan yang telah ditetapkan</p> <p>03 Prosentase media pembawa yang memenuhi sistem jaminan kesehatan melalui sertifikasi karantina antar area di tempat pengeluaran yang telah ditetapkan</p> <p>04 Prosentase jumlah sertifikat ekspor yang ditolak oleh negara tujuan melalui tempat pengeluaran yang ditetapkan</p> <p>05 Penurunan prosentase kasus pelanggaran perkarantinaan</p> <p>06 Nilai Indeks Kepuasan Masyarakat (IKM)</p>			976.685.338
1818	<p>Peningkatan Kepatuhan, Kerja Sama dan Pengembangan Sistem Informasi Perkarantinaan</p> <ul style="list-style-type: none"> - Jumlah Aplikasi Terkait Internal dan Eksternal Perkarantinaan Pertanian - Jumlah Layanan E-Government - Jumlah MOU dengan K/L terkait yang terimplementasikan - Jumlah draf regulasi yang di notifikasi ke SPS WTO - Jumlah keputusan Kepala Badan Karantina Pertanian tentang pengawasan dan penindakan perkarantinaan pertanian - Jumlah pembinaan bimbingan teknis dan monitoring pengawasan dan penindakan - Jumlah protocol karantina yang harmonis dengan negara mitra yang terimplementasikan 			10.409.610
1818.101	Kebijakan Pengawasan dan Penindakan	0 0	7.0000 Dokumen	3.313.940
1818.102	Meningkatnya Kualitas Kerjasama Nasional atau Internasional	0 0	3.0000 Dokumen	3.351.420
1818.103	Meningkatnya Desiminasi SPS dengan Stakeholder dan Instansi Terkait	0 0	1.0000 Dokumen	585.100
1818.104	Tersedianya Informasi yang Valid, Handal dan Mudah Diakses	0 0	13.0000 Dokumen	3.159.150
1819	<p>Peningkatan Sistem Karantina Hewan dan Keamanan Hayati Hewani</p> <ul style="list-style-type: none"> - Jumlah dokumen Analisis Resiko HPHK - Jumlah keputusan Kepala Badan Karantina Pertanian tentang pencegahan masuk dan menyebarnya HPHK, dan keamanan hayati - Jumlah pembinaan, bimbingan teknis dan monitoring pencegahan masuk dan menyebarnya HPHK, OPTK dan keamanan hayati - Jumlah peraturan/keputusan Menteri tentang pencegahan masuk dan menyebarnya HPHK, dan keamanan hayati 			8.357.436

KETENTUAN

DIPA Induk ini dituangkan lebih lanjut ke dalam DIPA Petikan dan DIPA Petikan dimaksud berlaku sebagai dokumen pelaksanaan kegiatan Satker.



DAFTAR ISI ANGGARAN PELAKSANAAN (DIPA) INDIK
TAHUN ANGGARAN 2016
NOMOR : DIPA-018.12-0/2016



I. INFORMASI KINERJA DAN ANGGARAN PROGRAM

C. RINCIAN KINERJA PROGRAM DAN KEGIATAN :

(dalam ribuan rupiah)

KODE	PROGRAM / OUTCOME / INDIKATOR KINERJA UTAMA / KEGIATAN / INDIKATOR KINERJA KEGIATAN / OUTPUT		VOLUME / SATUAN	ALOKASI DANA
1819.101	Kebijakan Teknis Karantina Hewan dan Keamanan Hayati Hewani	0 0	25.0000 Dokumen	8.357.436
1820	Peningkatan Sistem Karantina Tumbuhan dan Keamanan Hayati Nabati - Jumlah dokumen Analisis Resiko - Jumlah keputusan Kepala Badan Karantina Pertanian tentang pencegahan masuk dan menyebarnya OPTK dan keamanan hayati - Jumlah pembinaan bimbingan teknis dan monitoring pencegahan masuk dan menyebarnya HPHK, OPTK dan keamanan hayati - Jumlah peraturan/keputusan Menteri tentang pencegahan masuk dan menyebarnya OPTK dan keamanan hayati			10.088.340
1820.101	Kebijakan Teknis Karantina Tumbuhan dan Keamanan Hayati Nabati	0 0	28.0000 Dokumen	10.088.340
1821	Dukungan Manajemen dan Dukungan Teknis Lainnya pada Badan Karantina Pertanian - Jumlah Dokumen Evaluasi & Pelaporan Karantina Pertanian - Jumlah Dokumen Pelaksanaan Anggaran & Laporan Keuangan - Jumlah Dokumen Pengembangan & pengelolaan Kepegawaian - Jumlah Dokumen Pengembangan Integritas Barantan dan Reformasi Birokrasi - Jumlah Dokumen Rencana Kinerja & Penyusunan Anggaran - Jumlah Dokumen Tata Laksana dan Inisiatif Anti Korupsi - Jumlah Kegiatan Pelatihan yang diselenggarakan - Jumlah Laporan Indeks Kepuasan Informasi Layanan Perkarantinaaan - Jumlah Laporan Pengelolaan TU & Rumah Tangga - Jumlah Peraturan Perkarantinaaan yang telah disahkan - Jumlah dan jenis sarana, infrastruktur, teknologi informasi yang sesuai kebutuhan dan memadai			89.852.591
1821.101	SDM Aparatur Sipil Negara Karantina Pertanian yang Kompeten dan Profesional	0 0	10.0000 Kegiatan	11.139.000
1821.102	Pengelolaan Anggaran Secara Optimal Dengan Opini BPK & Laporan Keuangan	0 0	3.0000 Dokumen	7.375.006
1821.103	Terwujudnya Pemerintahan yang Baik dan Bersih	0 0	94.0000 Dokumen	42.409.968
1821.994	Layanan Perkantoran	0 0	12.0000 Bulan Layanan	26.873.342
1821.995	Kendaraan Bermotor	0 0	13.0000 Unit	285.000
1821.996	Perangkat Pengolah Data dan Komunikasi	0 0	54.0000 Unit	700.000
1821.997	Peralatan dan Fasilitas Perkantoran	0 0	58.0000 Unit	1.070.275
1822	Peningkatan Kualitas Penyelenggaraan Laboratorium Uji Standar dan Uji Terap Teknik dan Metoda Karantina Pertanian - Dukungan Pengelolaan Teknik dan Metode Karantina Pertanian - Dukungan Pengelolaan Uji Standar Laboratorium Karantina Pertanian			40.267.264

KETENTUAN

DIPA Induk ini dituangkan lebih lanjut ke dalam DIPA Petikan dan DIPA Petikan dimaksud berlaku sebagai dokumen pelaksanaan kegiatan Satker.



**DAFTAR ISIAN PELAKSANAAN ANGGARAN (DIPA) INDUK
TAHUN ANGGARAN 2016
NOMOR : DIPA-018.12-0/2016**



I. INFORMASI KINERJA DAN ANGGARAN PROGRAM

C. RINCIAN KINERJA PROGRAM DAN KEGIATAN :

(dalam ribuan rupiah)

KODE	PROGRAM / OUTCOME / INDIKATOR KINERJA UTAMA / KEGIATAN / INDIKATOR KINERJA KEGIATAN / OUTPUT		VOLUME / SATUAN	ALOKASI DANA
	<ul style="list-style-type: none"> - Jumlah Akreditasi Ruang Lingkup Pengujian HPHK dan OPTK - Jumlah Desiminasi pedoman juklak juknis yang telah dilakukan - Jumlah Koleksi HPHK dan OPTK - Jumlah Sampel Uji Rujukan - Jumlah Teknik dan Metode Uji Terap yang dikembangkan - Jumlah Uji Terap yang dapat dipublikasikan melalui Jurnal Nasional/Internasional - Jumlah Validasi Metode Pengujian - Jumlah dan jenis sarana, infrastruktur, teknologi informasi yang sesuai kebutuhan dan memadai - Jumlah laboratorium yang tersertifikasi sesuai ruang lingkup tugasnya - Jumlah teknik dan metoda pengujian laboratorium yang dikembangkan 			
1822.101	Pengembangan Teknik dan Metoda Uji Terap Karantina Pertanian dan Keamanan Hayati	0 0	17.0000 Dokumen	3.648.050
1822.102	Pengembangan Teknik dan Metoda Pengujian Laboratorium Karantina Pertanian dan Pengawasan Keamanan Hayati	0 0	30.0000 Dokumen	5.905.510
1822.994	Layanan Perkantoran	0 0	12.0000 Bulan Layanan	26.452.354
1822.995	Kendaraan Bermotor	0 0	5.0000 Unit	510.000
1822.996	Perangkat Pengolah Data dan Komunikasi	0 0	63.0000 Unit	597.600
1822.997	Peralatan dan Fasilitas Perkantoran	0 0	663.0000 Unit	1.527.750
1822.998	Gedung/Bangunan	0 0	531.5000 M2	1.626.000
1823	Peningkatan Kualitas Pelayanan Karantina Pertanian dan Pengawasan Keamanan Hayati			817.710.097
	<ul style="list-style-type: none"> - Belanja Barang Operasional - Belanja Pegawai - Dukungan pengelolaan Sertifikasi Karantina Pertanian (BULAN) - Jumlah dan jenis IKH, sarana, infrastruktur, teknologi informasi yang sesuai kebutuhan dan memadai - Jumlah sertifikasi kesehatan Impor, ekspor dan Antar Area terhadap media pembawa OPTK dan HPHK melalui pelaksanaan tindakan karantina (LAPORAN) 			
1823.101	Layanan Sertifikasi Karantina Pertanian dan Pengawasan Keamanan Hayati	0 0	760,446.0000 Sertifikat	113.205.489
1823.102	Layanan Sertifikasi Karantina Pertanian Ekspor	0 0	140,066.0000 Sertifikat	7.477.377
1823.994	Layanan Perkantoran	0 0	12.0000 Bulan Layanan	390.681.809
1823.995	Kendaraan Bermotor	0 0	206.0000 Unit	17.126.432
1823.996	Perangkat Pengolah Data dan Komunikasi	0 0	1,103.0000 Unit	11.313.303
1823.997	Peralatan dan Fasilitas Perkantoran	0 0	1,698.0000 Unit	14.012.413

KETENTUAN

DIPA Induk ini dituangkan lebih lanjut ke dalam DIPA Petikan dan DIPA Petikan dimaksud berlaku sebagai dokumen pelaksanaan kegiatan Satker.



**DAFTAR ISIAN PELAKSANAAN ANGGARAN (DIPA) INDUK
TAHUN ANGGARAN 2016
NOMOR : DIPA-018.12-0/2016**



DS:9275-0658-4572-9410

I. INFORMASI KINERJA DAN ANGGARAN PROGRAM

C. RINCIAN KINERJA PROGRAM DAN KEGIATAN :

(dalam ribuan rupiah)

KODE	PROGRAM / OUTCOME / INDIKATOR KINERJA UTAMA / KEGIATAN / INDIKATOR KINERJA KEGIATAN / OUTPUT	VOLUME / SATUAN	ALOKASI DANA
1823.998	Gedung/Bangunan	0 0	195,115.1100 M2
			263.893.274

KETENTUAN


DIPA Induk ini dituangkan lebih lanjut ke dalam DIPA Petikan dan DIPA Petikan dimaksud berlaku sebagai dokumen pelaksanaan kegiatan Satker.

Jakarta, 07 Desember 2015
KEPALA BADAN KARANTINA PERTANIAN

Ir. BANUN HARPINI, M.Sc
NIP 196010191985032001



**DAFTAR ISIAN PELAKSANAAN ANGGARAN (DIPA) INDUK
TAHUN ANGGARAN 2016
NOMOR : DIPA-018.12-0/2016**



II. RINCIAN ALOKASI ANGGARAN PER SATKER

A. IDENTITAS UNIT :

1. KEMENTERIAN NEGARA / LEMBAGA : 018 KEMENTERIAN PERTANIAN
2. UNIT ORGANISASI : 018.12 BADAN KARANTINA PERTANIAN
3. PAGU : Rp.976.685.338.000
(SEMBILAN RATUS TUJUH PULUH ENAM MILIAR ENAM RATUS DELAPAN PULUH LIMA JUTA TIGA RATUS TIGA PULUH DELAPAN RIBU RUPIAH)

B. RINCIAN ALOKASI ANGGARAN PER SATKER

(dalam ribuan rupiah)


NO	KODE	PROGRAM / PROPINSI / SATKER / SUMBER DANA	KP KD DK TP UB	JENIS BELANJA				PAGU/TARGET PENDAPATAN	TERCATAT
				PEGAWAI	BARANG	MODAL	BANTUAN SOSIAL		
1	2	3	4	5	6	7	8	9=5+6+7+8	10
	018.12.15	Program Peningkatan Kualitas Pengkarantinaan Pertanian dan Pengawasan Keamanan Hayati		240.575.711	422.327.580	313.782.047	0	976.685.338	0
	01	DKI JAKARTA		38.260.477	138.967.607	9.263.229	0	186.491.313	0
	412110	SEKRETARIAT BADAN KARANTINA PERTANIAN	KP	15.595.770	99.936.932	3.175.275	0	118.707.977	0
	A00	RM		15.595.770	99.936.932	3.175.275	0	118.707.977	0
		Target Pendapatan						75.000	
	412126	BALAI BESAR KARANTINA PERTANIAN TANJUNG PRIOK	KD	17.030.814	26.974.142	3.261.954	0	47.266.910	0
	A00	RM		17.030.814	10.537.176	698.920	0	28.266.910	0
	D00	PNBP		0	16.436.966	2.563.034	0	19.000.000	0
		Target Pendapatan						38.000.000	
	649259	BALAI BESAR UJI STANDAR KARANTINA PERTANIAN	KD	5.633.893	12.056.533	2.826.000	0	20.516.426	0
	A00	RM		5.633.893	11.776.351	2.826.000	0	20.236.244	0
	D00	PNBP		0	280.182	0	0	280.182	0
		Target Pendapatan						560.365	
	02	JAWA BARAT		6.283.349	18.617.641	1.972.470	0	26.873.460	0
	499434	STASIUN KARANTINA PERTANIAN KELAS I BANDUNG	KD	3.121.839	3.463.663	537.120	0	7.122.622	0
	A00	RM		3.121.839	3.251.163	537.120	0	6.910.122	0
	D00	PNBP		0	212.500	0	0	212.500	0
		Target Pendapatan						425.000	
	499436	BALAI UJI TERAP TEKNIK DAN METODE KARANTINA PERTANIAN	KD	3.161.510	15.153.978	1.435.350	0	19.750.838	0

KETENTUAN

DIPA Induk ini dituangkan lebih lanjut ke dalam DIPA Petikan dan DIPA Petikan dimaksud berlaku sebagai dokumen pelaksanaan kegiatan Satker.



**DAFTAR ISI AN PELAKSANAAN ANGGARAN (DIPA) INDUK
TAHUN ANGGARAN 2016
NOMOR : DIPA-018.12-0/2016**



II. RINCIAN ALOKASI ANGGARAN PER SATKER

A. IDENTITAS UNIT :

1. KEMENTERIAN NEGARA / LEMBAGA : 018 KEMENTERIAN PERTANIAN
2. UNIT ORGANISASI : 018.12 BADAN KARANTINA PERTANIAN
3. PAGU : Rp.976.685.338.000
(SEMBILAN RATUS TUJUH PULUH ENAM MILIAR ENAM RATUS DELAPAN PULUH LIMA JUTA TIGA RATUS TIGA PULUH DELAPAN RIBU RUPIAH)

B. RINCIAN ALOKASI ANGGARAN PER SATKER

(dalam ribuan rupiah)


NO	KODE	PROGRAM / PROPINSI / SATKER / SUMBER DANA	KP KD DK TP UB	JENIS BELANJA				PAGU/TARGET PENDAPATAN	TERCATAT
				PEGAWAI	BARANG	MODAL	BANTUAN SOSIAL		
1	2	3	4	5	6	7	8	9=5+6+7+8	10
	A00	RM		3.161.510	14.682.958	1.435.350	0	19.279.818	0
	D00	PNBP		0	471.020	0	0	471.020	0
		Target Pendapatan						942.040	
	03	JAWA TENGAH		8.767.231	10.828.749	48.014.325	0	67.610.305	0
	237352	BALAI KARANTINA PERTANIAN KELAS I SEMARANG	KD	6.240.360	7.714.411	34.368.250	0	48.323.021	0
	A00	RM		6.240.360	5.214.411	34.368.250	0	45.823.021	0
	D00	PNBP		0	2.500.000	0	0	2.500.000	0
		Target Pendapatan						5.000.000	
	237369	STASIUN KARANTINA PERTANIAN KELAS I CILACAP	KD	2.526.871	3.114.338	13.646.075	0	19.287.284	0
	A00	RM		2.526.871	2.809.929	13.646.075	0	18.982.875	0
	D00	PNBP		0	304.409	0	0	304.409	0
		Target Pendapatan						608.920	
	04	DI YOGYAKARTA		5.119.774	4.326.290	1.508.800	0	10.954.864	0
	567322	BALAI KARANTINA PERTANIAN KELAS II YOGYAKARTA	KD	5.119.774	4.326.290	1.508.800	0	10.954.864	0
	A00	RM		5.119.774	4.151.290	1.508.800	0	10.779.864	0
	D00	PNBP		0	175.000	0	0	175.000	0
		Target Pendapatan						350.000	
	05	JAWA TIMUR		20.660.118	22.313.175	6.696.974	0	49.670.267	0
	237483	BALAI BESAR KARANTINA PERTANIAN SURABAYA	KD	18.734.348	19.315.629	5.999.364	0	44.049.341	0

KETENTUAN

DIPA Induk ini dituangkan lebih lanjut ke dalam DIPA Petikan dan DIPA Petikan dimaksud berlaku sebagai dokumen pelaksanaan kegiatan Satker.



DAFTAR ISIAN PELAKSANAAN ANGGARAN (DIPA) INDUK
TAHUN ANGGARAN 2016
NOMOR : DIPA-018.12-0/2016



II. RINCIAN ALOKASI ANGGARAN PER SATKER

A. IDENTITAS UNIT :

1. KEMENTERIAN NEGARA / LEMBAGA : 018 KEMENTERIAN PERTANIAN
2. UNIT ORGANISASI : 018.12 BADAN KARANTINA PERTANIAN
3. PAGU : Rp.976.685.338.000
(SEMBILAN RATUS TUJUH PULUH ENAM MILIAR ENAM RATUS DELAPAN PULUH LIMA JUTA TIGA RATUS TIGA PULUH DELAPAN RIBU RUPIAH)

B. RINCIAN ALOKASI ANGGARAN PER SATKER

(dalam ribuan rupiah)


NO	KODE	PROGRAM / PROPINSI / SATKER / SUMBER DANA	KP KD DK TP UB	JENIS BELANJA				PAGU/TARGET PENDAPATAN	TERCATAT
				PEGAWAI	BARANG	MODAL	BANTUAN SOSIAL		
1	2	3	4	5	6	7	8	9=5+6+7+8	10
	A00	RM		18.734.348	7.322.794	3.992.199	0	30.049.341	0
	D00	PNBP		0	11.992.835	2.007.165	0	14.000.000	0
		Target Pendapatan						28.000.000	
	567371	STASIUN KARANTINA PERTANIAN KELAS II BANGKALAN	KD	1.925.770	2.997.546	697.610	0	5.620.926	0
	A00	RM		1.925.770	2.722.546	697.610	0	5.345.926	0
	D00	PNBP		0	275.000	0	0	275.000	0
		Target Pendapatan						550.000	
	06	ACEH		3.592.214	4.320.862	3.668.250	0	11.581.326	0
	412141	STASIUN KARANTINA PERTANIAN KELAS I BANDA ACEH	KD	3.592.214	4.320.862	3.668.250	0	11.581.326	0
	A00	RM		3.592.214	4.295.862	3.668.250	0	11.556.326	0
	D00	PNBP		0	25.000	0	0	25.000	0
		Target Pendapatan						50.000	
	07	SUMATERA UTARA		17.804.071	20.645.731	12.391.946	0	50.841.748	0
	237622	BALAI BESAR KARANTINA PERTANIAN BELAWAN	KD	10.884.231	10.230.331	1.042.983	0	22.157.545	0
	A00	RM		10.884.231	8.890.855	527.483	0	20.302.569	0
	D00	PNBP		0	1.339.476	515.500	0	1.854.976	0
		Target Pendapatan						3.709.951	
	526462	BALAI KARANTINA PERTANIAN KELAS II MEDAN	KD	4.678.868	5.766.176	6.210.154	0	16.655.198	0
	A00	RM		4.678.868	5.530.176	5.896.154	0	16.105.198	0

KETENTUAN

DIPA Induk ini dituangkan lebih lanjut ke dalam DIPA Petikan dan DIPA Petikan dimaksud berlaku sebagai dokumen pelaksanaan kegiatan Satker.



DAFTAR ISI AN PELAKSANAAN ANGGARAN (DIPA) INDIK
TAHUN ANGGARAN 2016
NOMOR : DIPA-018.12-0/2016



II. RINCIAN ALOKASI ANGGARAN PER SATKER

A. IDENTITAS UNIT :

1. KEMENTERIAN NEGARA / LEMBAGA : 018 KEMENTERIAN PERTANIAN
2. UNIT ORGANISASI : 018.12 BADAN KARANTINA PERTANIAN
3. PAGU : Rp.976.685.338.000
(SEMBILAN RATUS TUJUH PULUH ENAM MILIAR ENAM RATUS DELAPAN PULUH LIMA JUTA TIGA RATUS TIGA PULUH DELAPAN RIBU RUPIAH)

B. RINCIAN ALOKASI ANGGARAN PER SATKER

(dalam ribuan rupiah)


NO	KODE	PROGRAM / PROPINSI / SATKER / SUMBER DANA	KP KD DK TP UB	JENIS BELANJA				PAGU/TARGET PENDAPATAN	TERCATAT
				PEGAWAI	BARANG	MODAL	BANTUAN SOSIAL		
1	2	3	4	5	6	7	8	9=5+6+7+8	10
	D00	PNBP Target Pendapatan		0	236.000	314.000	0	550.000	0
	649402	STASIUN KARANTINA PERTANIAN KELAS I TANJUNG BALAI ASAHAN	KD	2.240.972	4.649.224	5.138.809	0	1.100.000	0
	A00	RM		2.240.972	4.416.224	5.113.809	0	12.029.005	0
	D00	PNBP Target Pendapatan		0	233.000	25.000	0	11.771.005	0
	08	SUMATERA BARAT		3.022.323	4.543.330	1.155.300	0	258.000	0
	237678	BALAI KARANTINA PERTANIAN KELAS I PADANG	KD	3.022.323	4.543.330	1.155.300	0	516.000	0
	A00	RM		3.022.323	4.313.746	1.155.300	0	8.720.953	0
	D00	PNBP Target Pendapatan		0	229.584	0	0	8.720.953	0
	09	RIAU		5.910.639	5.456.472	5.877.714	0	8.491.369	0
	237732	BALAI KARANTINA PERTANIAN KELAS I PEKANBARU	KD	5.910.639	5.456.472	5.877.714	0	17.244.825	0
	A00	RM		5.910.639	5.158.422	5.115.764	0	17.244.825	0
	D00	PNBP Target Pendapatan		0	298.050	761.950	0	1.060.000	0
	10	JAMBI		3.465.482	4.950.540	518.972	0	2.120.000	0
	237767	BALAI KARANTINA PERTANIAN KELAS I JAMBI	KD	3.465.482	4.950.540	518.972	0	8.934.994	0
	A00	RM		3.465.482	4.836.580	443.200	0	8.934.994	0
								8.745.262	0

KETENTUAN

DIPA Induk ini dituangkan lebih lanjut ke dalam DIPA Petikan dan DIPA Petikan dimaksud berlaku sebagai dokumen pelaksanaan kegiatan Satker.



DAFTAR ISIAN PELAKSANAAN ANGGARAN (DIPA) INDUK
TAHUN ANGGARAN 2016
NOMOR : DIPA-018.12-0/2016



II. RINCIAN ALOKASI ANGGARAN PER SATKER

A. IDENTITAS UNIT :

1. KEMENTERIAN NEGARA / LEMBAGA : 018 KEMENTERIAN PERTANIAN
2. UNIT ORGANISASI : 018.12 BADAN KARANTINA PERTANIAN
3. PAGU : Rp.976.685.338.000
(SEMBILAN RATUS TUJUH PULUH ENAM MILIAR ENAM RATUS DELAPAN PULUH LIMA JUTA TIGA RATUS TIGA PULUH DELAPAN RIBU RUPIAH)

B. RINCIAN ALOKASI ANGGARAN PER SATKER

(dalam ribuan rupiah)


NO	KODE	PROGRAM / PROPINSI / SATKER / SUMBER DANA	KP KD DK TP UB	JENIS BELANJA				PAGU/TARGET PENDAPATAN	TERCATAT
				PEGAWAI	BARANG	MODAL	BANTUAN SOSIAL		
1	2	3	4	5	6	7	8	9=5+6+7+8	10
	D00	PNBP Target Pendapatan		0	113.960	75.772	0	189.732	0
	11	SUMATERA SELATAN		5.546.372	4.718.435	3.070.463	0	379.818	0
	237788	BALAI KARANTINA PERTANIAN KELAS I PALEMBANG	KD	5.546.372	4.718.435	3.070.463	0	13.335.270	0
	A00	RM		5.546.372	4.068.323	3.070.463	0	12.685.158	0
	D00	PNBP Target Pendapatan		0	650.112	0	0	650.112	0
	12	LAMPUNG		7.132.223	9.446.914	18.182.945	0	1.300.224	0
	237860	BALAI KARANTINA PERTANIAN KELAS I BANDAR LAMPUNG	KD	7.132.223	9.446.914	18.182.945	0	34.762.082	0
	A00	RM		7.132.223	7.616.274	18.182.945	0	34.762.082	0
	D00	PNBP Target Pendapatan		0	1.830.640	0	0	32.931.442	0
	13	KALIMANTAN BARAT		4.929.319	7.882.229	4.099.880	0	1.830.640	0
	237881	BALAI KARANTINA PERTANIAN KELAS I PONTIANAK	KD	3.416.000	4.801.787	1.682.610	0	3.661.279	0
	A00	RM		3.416.000	4.401.787	1.682.610	0	16.911.428	0
	D00	PNBP Target Pendapatan		0	400.000	0	0	9.900.397	0
	649416	STASIUN KARANTINA PERTANIAN KELAS I ENTIKONG	KD	1.513.319	3.080.442	2.417.270	0	9.500.397	0
	A00	RM		1.513.319	3.060.440	2.417.270	0	400.000	0
								800.000	0
								7.011.031	0
								6.991.029	0

KETENTUAN

DIPA Induk ini dituangkan lebih lanjut ke dalam DIPA Petikan dan DIPA Petikan dimaksud berlaku sebagai dokumen pelaksanaan kegiatan Satker.



DAFTAR ISIAN PELAKSANAAN ANGGARAN (DIPA) INDUK
TAHUN ANGGARAN 2016
NOMOR : DIPA-018.12-0/2016



II. RINCIAN ALOKASI ANGGARAN PER SATKER

A. IDENTITAS UNIT :

1. KEMENTERIAN NEGARA / LEMBAGA : 018 KEMENTERIAN PERTANIAN
2. UNIT ORGANISASI : 018.12 BADAN KARANTINA PERTANIAN
3. PAGU : Rp.976.685.338.000
(SEMBILAN RATUS TUJUH PULUH ENAM MILIAR ENAM RATUS DELAPAN PULUH LIMA JUTA TIGA RATUS TIGA PULUH DELAPAN RIBU RUPIAH)

B. RINCIAN ALOKASI ANGGARAN PER SATKER

(dalam ribuan rupiah)


NO	KODE	PROGRAM / PROPINSI / SATKER / SUMBER DANA	KP KD DK TP UB	JENIS BELANJA				PAGU/TARGET PENDAPATAN	TERCATAT
				PEGAWAI	BARANG	MODAL	BANTUAN SOSIAL		
1	2	3	4	5	6	7	8	9=5+6+7+8	10
	D00	PNBP Target Pendapatan		0	20.002	0	0	20.002 40.004	0
	14	KALIMANTAN TENGAH		3.436.340	6.032.157	23.620.823	0	33.089.320	0
	649420	BALAI KARANTINA PERTANIAN KELAS II PALANGKARAYA	KD	3.436.340	6.032.157	23.620.823	0	33.089.320	0
	A00	RM		3.436.340	5.842.157	23.560.823	0	32.839.320	0
	D00	PNBP Target Pendapatan		0	190.000	60.000	0	250.000 500.000	0
	15	KALIMANTAN SELATAN		4.470.756	4.205.497	8.515.035	0	17.191.288	0
	237910	BALAI KARANTINA PERTANIAN KELAS I BANJARMASIN	KD	4.470.756	4.205.497	8.515.035	0	17.191.288	0
	A00	RM		4.470.756	3.905.497	8.515.035	0	16.891.288	0
	D00	PNBP Target Pendapatan		0	300.000	0	0	300.000 600.000	0
	16	KALIMANTAN TIMUR		5.640.167	8.927.756	50.208.211	0	64.776.134	0
	237952	STASIUN KARANTINA PERTANIAN KELAS I SAMARINDA	KD	2.325.741	3.774.757	2.627.345	0	8.727.843	0
	A00	RM		2.325.741	3.670.565	2.627.345	0	8.623.651	0
	D00	PNBP Target Pendapatan		0	104.192	0	0	104.192 208.384	0
	237966	BALAI KARANTINA PERTANIAN KELAS I BALIKPAPAN	KD	3.314.426	5.152.999	47.580.866	0	56.048.291	0
	A00	RM		3.314.426	4.702.999	47.580.866	0	55.598.291	0

KETENTUAN

DIPA Induk ini dituangkan lebih lanjut ke dalam DIPA Petikan dan DIPA Petikan dimaksud berlaku sebagai dokumen pelaksanaan kegiatan Satker.



DAFTAR ISIAN PELAKSANAAN ANGGARAN (DIPA) INDUK
TAHUN ANGGARAN 2016
NOMOR : DIPA-018.12-0/2016



II. RINCIAN ALOKASI ANGGARAN PER SATKER

A. IDENTITAS UNIT :

1. KEMENTERIAN NEGARA / LEMBAGA : 018 KEMENTERIAN PERTANIAN
2. UNIT ORGANISASI : 018.12 BADAN KARANTINA PERTANIAN
3. PAGU : Rp.976.685.338.000
(SEMBILAN RATUS TUJUH PULUH ENAM MILIAR ENAM RATUS DELAPAN PULUH LIMA JUTA TIGA RATUS TIGA PULUH DELAPAN RIBU RUPIAH)

B. RINCIAN ALOKASI ANGGARAN PER SATKER

(dalam ribuan rupiah)


NO	KODE	PROGRAM / PROPINSI / SATKER / SUMBER DANA	KP KD DK TP UB	JENIS BELANJA				PAGU/TARGET PENDAPATAN	TERCATAT
				PEGAWAI	BARANG	MODAL	BANTUAN SOSIAL		
1	2	3	4	5	6	7	8	9=5+6+7+8	10
	D00	PNBP Target Pendapatan		0	450.000	0	0	450.000	0
	17	SULAWESI UTARA		3.076.664	5.394.291	1.148.000	0	9.618.955	0
	499440	BALAI KARANTINA PERTANIAN KELAS I MANADO	KD	3.076.664	5.394.291	1.148.000	0	9.618.955	0
	A00	RM		3.076.664	5.185.870	1.148.000	0	9.410.534	0
	D00	PNBP Target Pendapatan		0	208.421	0	0	208.421	0
	18	SULAWESI TENGAH		2.431.911	4.473.946	916.103	0	7.821.960	0
	499459	BALAI KARANTINA PERTANIAN KELAS II PALU	KD	2.431.911	4.473.946	916.103	0	7.821.960	0
	A00	RM		2.431.911	4.346.564	916.103	0	7.694.578	0
	D00	PNBP Target Pendapatan		0	127.382	0	0	127.382	0
	19	SULAWESI SELATAN		12.907.354	16.443.441	13.131.291	0	42.482.086	0
	238052	BALAI BESAR KARANTINA PERTANIAN MAKASSAR	KD	10.741.181	11.541.622	7.342.126	0	29.624.929	0
	A00	RM		10.741.181	11.261.622	6.934.626	0	28.937.429	0
	D00	PNBP Target Pendapatan		0	280.000	407.500	0	687.500	0
	526601	STASIUN KARANTINA PERTANIAN KELAS I PARE-PARE	KD	2.166.173	4.901.819	5.789.165	0	12.857.157	0
	A00	RM		2.166.173	4.785.237	5.789.165	0	12.740.575	0

KETENTUAN

DIPA Induk ini dituangkan lebih lanjut ke dalam DIPA Petikan dan DIPA Petikan dimaksud berlaku sebagai dokumen pelaksanaan kegiatan Satker.



**DAFTAR ISIAN PELAKSANAAN ANGGARAN (DIPA) INDUK
TAHUN ANGGARAN 2016
NOMOR : DIPA-018.12-0/2016**



II. RINCIAN ALOKASI ANGGARAN PER SATKER

A. IDENTITAS UNIT :

1. KEMENTERIAN NEGARA / LEMBAGA : 018 KEMENTERIAN PERTANIAN
2. UNIT ORGANISASI : 018.12 BADAN KARANTINA PERTANIAN
3. PAGU : Rp.976.685.338.000
(SEMBILAN RATUS TUJUH PULUH ENAM MILIAR ENAM RATUS DELAPAN PULUH LIMA JUTA TIGA RATUS TIGA PULUH DELAPAN RIBU RUPIAH)

B. RINCIAN ALOKASI ANGGARAN PER SATKER

(dalam ribuan rupiah)

NO	KODE	PROGRAM / PROPINSI / SATKER / SUMBER DANA	KP KD DK TP UB	JENIS BELANJA				PAGU/TARGET PENDAPATAN	TERCATAT
				PEGAWAI	BARANG	MODAL	BANTUAN SOSIAL		
1	2	3	4	5	6	7	8	9=5+6+7+8	10
	D00	PNBP Target Pendapatan		0	116.582	0	0	116.582	0
	20	SULAWESI TENGGARA		2.761.852	4.907.605	3.296.500	0	233.165	0
	526615	BALAI KARANTINA PERTANIAN KELAS II KENDARI	KD	2.761.852	4.907.605	3.296.500	0	10.965.957	0
	A00	RM		2.761.852	4.847.605	3.296.500	0	10.905.957	0
	D00	PNBP Target Pendapatan		0	60.000	0	0	60.000	0
	21	MALUKU		2.383.184	3.989.963	7.459.110	0	120.000	0
	412157	STASIUN KARANTINA PERTANIAN KELAS I AMBON	KD	2.383.184	3.989.963	7.459.110	0	13.832.257	0
	A00	RM		2.383.184	3.964.856	7.459.110	0	13.807.150	0
	D00	PNBP Target Pendapatan		0	25.107	0	0	25.107	0
	22	BALI		8.428.647	7.124.539	1.186.288	0	50.274	0
	499465	BALAI KARANTINA PERTANIAN KELAS I DENPASAR	KD	8.428.647	7.124.539	1.186.288	0	16.739.474	0
	A00	RM		8.428.647	6.737.039	986.288	0	16.151.974	0
	D00	PNBP Target Pendapatan		0	387.500	200.000	0	587.500	0
	23	NUSA TENGGARA BARAT		8.486.857	9.135.278	2.469.222	0	1.175.000	0
	499471	BALAI KARANTINA PERTANIAN KELAS I MATARAM	KD	5.645.069	6.086.609	946.082	0	20.091.357	0
								12.677.760	0

KETENTUAN

DIPA Induk ini dituangkan lebih lanjut ke dalam DIPA Petikan dan DIPA Petikan dimaksud berlaku sebagai dokumen pelaksanaan kegiatan Satker.



DAFTAR ISIAN PELAKSANAAN ANGGARAN (DIPA) INDUK
TAHUN ANGGARAN 2016
NOMOR : DIPA-018.12-0/2016



II. RINCIAN ALOKASI ANGGARAN PER SATKER

A. IDENTITAS UNIT :

1. KEMENTERIAN NEGARA / LEMBAGA : 018 KEMENTERIAN PERTANIAN
2. UNIT ORGANISASI : 018.12 BADAN KARANTINA PERTANIAN
3. PAGU : Rp.976.685.338.000
(SEMBILAN RATUS TUJUH PULUH ENAM MILIAR ENAM RATUS DELAPAN PULUH LIMA JUTA TIGA RATUS TIGA PULUH DELAPAN RIBU RUPIAH)

B. RINCIAN ALOKASI ANGGARAN PER SATKER

(dalam ribuan rupiah)


NO	KODE	PROGRAM / PROPINSI / SATKER / SUMBER DANA	KP KD DK TP UB	JENIS BELANJA				PAGU/TARGET PENDAPATAN	TERCATAT
				PEGAWAI	BARANG	MODAL	BANTUAN SOSIAL		
1	2	3	4	5	6	7	8	9=5+6+7+8	10
	A00	RM		5.645.069	5.931.109	946.082	0	12.522.260	0
	D00	PNBP		0	155.500	0	0	155.500	0
		Target Pendapatan						311.000	
	567741	STASIUN KARANTINA PERTANIAN KELAS I SUMBAWA BESAR	KD	2.841.788	3.048.669	1.523.140	0	7.413.597	0
	A00	RM		2.841.788	2.773.669	1.523.140	0	7.138.597	0
	D00	PNBP		0	275.000	0	0	275.000	0
		Target Pendapatan						550.000	
	24	NUSA TENGGARA TIMUR		8.136.985	7.414.917	12.964.952	0	28.516.854	0
	238205	BALAI KARANTINA PERTANIAN KELAS I KUPANG	KD	5.686.552	4.384.863	11.903.000	0	21.974.415	0
	A00	RM		5.686.552	4.048.801	11.903.000	0	21.638.353	0
	D00	PNBP		0	336.062	0	0	336.062	0
		Target Pendapatan						672.247	
	649270	STASIUN KARANTINA PERTANIAN KELAS II ENDE	KD	2.450.433	3.030.054	1.061.952	0	6.542.439	0
	A00	RM		2.450.433	2.965.215	1.061.952	0	6.477.600	0
	D00	PNBP		0	64.839	0	0	64.839	0
		Target Pendapatan						154.144	
	25	PAPUA		7.750.680	16.269.369	17.309.173	0	41.329.222	0
	412163	BALAI KARANTINA PERTANIAN KELAS I JAYAPURA	KD	2.731.350	6.020.480	14.314.660	0	23.066.490	0
	A00	RM		2.731.350	5.920.480	14.314.660	0	22.966.490	0

KETENTUAN

DIPA Induk ini dituangkan lebih lanjut ke dalam DIPA Petikan dan DIPA Petikan dimaksud berlaku sebagai dokumen pelaksanaan kegiatan Satker.



DAFTAR ISIAN PELAKSANAAN ANGGARAN (DIPA) INDUK
TAHUN ANGGARAN 2016
NOMOR : DIPA-018.12-0/2016



II. RINCIAN ALOKASI ANGGARAN PER SATKER

A. IDENTITAS UNIT :

1. KEMENTERIAN NEGARA / LEMBAGA : 018 KEMENTERIAN PERTANIAN
2. UNIT ORGANISASI : 018.12 BADAN KARANTINA PERTANIAN
3. PAGU : Rp.976.685.338.000
(SEMBILAN RATUS TUJUH PULUH ENAM MILIAR ENAM RATUS DELAPAN PULUH LIMA JUTA TIGA RATUS TIGA PULUH DELAPAN RIBU RUPIAH)

B. RINCIAN ALOKASI ANGGARAN PER SATKER

(dalam ribuan rupiah)

NO	KODE	PROGRAM / PROPINSI / SATKER / SUMBER DANA	KP KD DK TP UB	JENIS BELANJA				PAGU/TARGET PENDAPATAN	TERCATAT
				PEGAWAI	BARANG	MODAL	BANTUAN SOSIAL		
1	2	3	4	5	6	7	8	9=5+6+7+8	10
	D00	PNBP Target Pendapatan		0	100.000	0	0	100.000	0
	567790	STASIUN KARANTINA PERTANIAN KELAS I MERAUKE	KD	1.382.202	2.625.656	1.247.800	0	5.255.658	0
	A00	RM		1.382.202	2.578.906	1.247.800	0	5.208.908	0
	D00	PNBP Target Pendapatan		0	46.750	0	0	46.750	0
	567805	STASIUN KARANTINA PERTANIAN KELAS I BIAK	KD	2.044.417	3.702.455	937.653	0	6.684.525	0
	A00	RM		2.044.417	3.646.516	937.653	0	6.628.586	0
	D00	PNBP Target Pendapatan		0	55.939	0	0	55.939	0
	649458	STASIUN KARANTINA PERTANIAN KELAS I TIMIKA	KD	1.592.711	3.920.778	809.060	0	6.322.549	0
	A00	RM		1.592.711	3.876.233	809.060	0	6.278.004	0
	D00	PNBP Target Pendapatan		0	44.545	0	0	44.545	0
	26	BENGKULU		2.284.564	3.608.800	3.696.000	0	9.589.364	0
	537700	STASIUN KARANTINA PERTANIAN KELAS I BENGKULU	KD	2.284.564	3.608.800	3.696.000	0	9.589.364	0
	A00	RM		2.284.564	3.548.800	3.696.000	0	9.529.364	0
	D00	PNBP Target Pendapatan		0	60.000	0	0	60.000	0
								120.000	

KETENTUAN

DIPA Induk ini dituangkan lebih lanjut ke dalam DIPA Petikan dan DIPA Petikan dimaksud berlaku sebagai dokumen pelaksanaan kegiatan Satker.



DAFTAR ISIAN PELAKSANAAN ANGGARAN (DIPA) INDUK
TAHUN ANGGARAN 2016
NOMOR : DIPA-018.12-0/2016
II. RINCIAN ALOKASI ANGGARAN PER SATKER



A. IDENTITAS UNIT :

1. KEMENTERIAN NEGARA / LEMBAGA : 018 KEMENTERIAN PERTANIAN
2. UNIT ORGANISASI : 018.12 BADAN KARANTINA PERTANIAN
3. PAGU : Rp.976.685.338.000
(SEMBILAN RATUS TUJUH PULUH ENAM MILIAR ENAM RATUS DELAPAN PULUH LIMA JUTA TIGA RATUS TIGA PULUH DELAPAN RIBU RUPIAH)

B. RINCIAN ALOKASI ANGGARAN PER SATKER

(dalam ribuan rupiah)


NO	KODE	PROGRAM / PROPINSI / SATKER / SUMBER DANA	KP KD DK TP UB	JENIS BELANJA				PAGU/TARGET PENDAPATAN	TERCATAT
				PEGAWAI 51	BARANG 52	MODAL 53	BANTUAN SOSIAL 57		
1	2	3	4	5	6	7	8	9=5+6+7+8	10
	28	MALUKU UTARA		2.019.456	5.200.309	8.605.725	0	15.825.490	0
	649441	BALAI KARANTINA PERTANIAN KELAS II TERNATE	KD	2.019.456	5.200.309	8.605.725	0	15.825.490	0
	A00	RM		2.019.456	5.121.936	8.605.725	0	15.747.117	0
	D00	PNBP		0	78.373	0	0	78.373	0
		Target Pendapatan						156.746	
	29	BANTEN		14.094.334	21.071.630	23.472.800	0	58.638.764	0
	499480	BALAI KARANTINA PERTANIAN KELAS II CILEGON	KD	4.149.195	7.661.981	14.322.800	0	26.133.976	0
	A00	RM		4.149.195	5.974.132	14.322.800	0	24.446.127	0
	D00	PNBP		0	1.687.849	0	0	1.687.849	0
		Target Pendapatan						3.410.060	
	528860	BALAI BESAR KARANTINA PERTANIAN SOEKARNO HATTA	KD	9.945.139	13.409.649	9.150.000	0	32.504.788	0
	A00	RM		9.945.139	11.917.162	9.150.000	0	31.012.301	0
	D00	PNBP		0	1.492.487	0	0	1.492.487	0
		Target Pendapatan						3.000.000	
	30	KEPULAUAN BANGKA BELITUNG		2.821.128	5.046.278	2.527.818	0	10.395.224	0
	237800	BALAI KARANTINA PERTANIAN KELAS II PANGKAL PINANG	KD	2.821.128	5.046.278	2.527.818	0	10.395.224	0
	A00	RM		2.821.128	4.989.078	2.453.678	0	10.263.884	0
	D00	PNBP		0	57.200	74.140	0	131.340	0
		Target Pendapatan						262.928	

KETENTUAN

DIPA Induk ini dituangkan lebih lanjut ke dalam DIPA Petikan dan DIPA Petikan dimaksud berlaku sebagai dokumen pelaksanaan kegiatan Satker.



DAFTAR ISI AN PELAKSANAAN ANGGARAN (DIPA) INDUK
TAHUN ANGGARAN 2016
NOMOR : DIPA-018.12-0/2016



II. RINCIAN ALOKASI ANGGARAN PER SATKER

A. IDENTITAS UNIT :

1. KEMENTERIAN NEGARA / LEMBAGA : 018 KEMENTERIAN PERTANIAN
2. UNIT ORGANISASI : 018.12 BADAN KARANTINA PERTANIAN
3. PAGU : Rp.976.685.338.000
(SEMBILAN RATUS TUJUH PULUH ENAM MILIAR ENAM RATUS DELAPAN PULUH LIMA JUTA TIGA RATUS TIGA PULUH DELAPAN RIBU RUPIAH)

B. RINCIAN ALOKASI ANGGARAN PER SATKER

(dalam ribuan rupiah)


NO	KODE	PROGRAM / PROPINSI / SATKER / SUMBER DANA	KP KD DK TP UB	JENIS BELANJA				PAGU/TARGET PENDAPATAN	TERCATAT
				PEGAWAI	BARANG	MODAL	BANTUAN SOSIAL		
1	2	3	4	5	6	7	8	9=5+6+7+8	10
	31	GORONTALO		2.562.304	4.041.163	2.512.534	0	9.116.001	0
	649437	BALAI KARANTINA PERTANIAN KELAS II GORONTALO	KD	2.562.304	4.041.163	2.512.534	0	9.116.001	0
	A00	RM		2.562.304	4.041.163	2.487.534	0	9.091.001	0
	D00	PNBP		0	0	25.000	0	25.000	0
		Target Pendapatan						50.000	
	32	KEPULAUAN RIAU		8.477.592	13.383.472	3.070.850	0	24.931.914	0
	237725	BALAI KARANTINA PERTANIAN KELAS II TANJUNG PINANG	KD	3.441.336	4.975.423	428.940	0	8.845.699	0
	A00	RM		3.441.336	4.225.423	428.940	0	8.095.699	0
	D00	PNBP		0	750.000	0	0	750.000	0
		Target Pendapatan						1.500.000	
	393012	BALAI KARANTINA PERTANIAN KELAS I BATAM	KD	2.721.689	4.269.460	2.019.500	0	9.010.649	0
	A00	RM		2.721.689	3.713.959	2.019.500	0	8.455.148	0
	D00	PNBP		0	555.501	0	0	555.501	0
		Target Pendapatan						1.111.002	
	649291	STASIUN KARANTINA PERTANIAN KELAS II TANJUNG BALAI KARIMUN	KD	2.314.567	4.138.589	622.410	0	7.075.566	0
	A00	RM		2.314.567	4.040.774	622.410	0	6.977.751	0
	D00	PNBP		0	97.815	0	0	97.815	0
		Target Pendapatan						195.631	
	33	PAPUA BARAT		3.708.995	9.139.228	3.622.918	0	16.471.141	0

KETENTUAN

DIPA Induk ini dituangkan lebih lanjut ke dalam DIPA Petikan dan DIPA Petikan dimaksud berlaku sebagai dokumen pelaksanaan kegiatan Satker.



**DAFTAR ISIAN PELAKSANAAN ANGGARAN (DIPA) INDUK
TAHUN ANGGARAN 2016
NOMOR : DIPA-018.12-0/2016**



II. RINCIAN ALOKASI ANGGARAN PER SATKER

A. IDENTITAS UNIT :

1. KEMENTERIAN NEGARA / LEMBAGA : 018 KEMENTERIAN PERTANIAN
2. UNIT ORGANISASI : 018.12 BADAN KARANTINA PERTANIAN
3. PAGU : Rp.976.685.338.000
(SEMBILAN RATUS TUJUH PULUH ENAM MILIAR ENAM RATUS DELAPAN PULUH LIMA JUTA TIGA RATUS TIGA PULUH DELAPAN RIBU RUPIAH)

B. RINCIAN ALOKASI ANGGARAN PER SATKER

(dalam ribuan rupiah)


NO	KODE	PROGRAM / PROPINSI / SATKER / SUMBER DANA	KP KD DK TP UB	JENIS BELANJA				PAGU/TARGET PENDAPATAN	TERCATAT
				PEGAWAI	BARANG	MODAL	BANTUAN SOSIAL		
1	2	3	4	5	6	7	8	9=5+6+7+8	10
	412172	STASIUN KARANTINA PERTANIAN KELAS I SORONG	KD	2.052.242	5.631.851	2.426.918	0	10.111.011	0
	A00	RM		2.052.242	5.576.996	2.426.918	0	10.056.156	0
	D00	PNBP		0	54.855	0	0	54.855	0
		Target Pendapatan						110.000	
	499496	STASIUN KARANTINA PERTANIAN KELAS II MANOKWARI	KD	1.656.753	3.507.377	1.196.000	0	6.360.130	0
	A00	RM		1.656.753	3.492.734	1.196.000	0	6.345.487	0
	D00	PNBP		0	14.643	0	0	14.643	0
		Target Pendapatan						29.287	
	34	SULAWESI BARAT		1.631.833	3.504.458	5.069.346	0	10.205.637	0
	499500	STASIUN KARANTINA PERTANIAN KELAS II MAMUJU	KD	1.631.833	3.504.458	5.069.346	0	10.205.637	0
	A00	RM		1.631.833	3.379.458	5.069.346	0	10.080.637	0
	D00	PNBP		0	125.000	0	0	125.000	0
		Target Pendapatan						250.000	
	35	KALIMANTAN UTARA		2.570.516	5.995.508	2.558.080	0	11.124.104	0
	237970	BALAI KARANTINA PERTANIAN KELAS II TARAKAN	KD	2.570.516	5.995.508	2.558.080	0	11.124.104	0
	A00	RM		2.570.516	5.930.508	2.558.080	0	11.059.104	0
	D00	PNBP		0	65.000	0	0	65.000	0
		Target Pendapatan						130.000	

KETENTUAN

DIPA Induk ini dituangkan lebih lanjut ke dalam DIPA Petikan dan DIPA Petikan dimaksud berlaku sebagai dokumen pelaksanaan kegiatan Satker.



**DAFTAR ISIAN PELAKSANAAN ANGGARAN (DIPA) INDUK
TAHUN ANGGARAN 2016
NOMOR : DIPA-018.12-0/2016**



II. RINCIAN ALOKASI ANGGARAN PER SATKER

A. IDENTITAS UNIT :

1. KEMENTERIAN NEGARA / LEMBAGA : 018 KEMENTERIAN PERTANIAN
2. UNIT ORGANISASI : 018.12 BADAN KARANTINA PERTANIAN
3. PAGU : Rp.976.685.338.000
(SEMBILAN RATUS TUJUH PULUH ENAM MILIAR ENAM RATUS DELAPAN PULUH LIMA JUTA TIGA RATUS TIGA PULUH DELAPAN RIBU RUPIAH)

B. RINCIAN ALOKASI ANGGARAN PER SATKER

(dalam ribuan rupiah)

NO	KODE	PROGRAM / PROPINSI / SATKER / SUMBER DANA	KP KD DK TP UB	JENIS BELANJA				PAGU/TARGET PENDAPATAN	TERCATAT
				PEGAWAI	BARANG	MODAL	BANTUAN SOSIAL		
1	2	3	4	5	6	7	8	9=5+6+7+8	10
		TOTAL		240.575.711	422.327.580	313.782.047	0	976.685.338	0
		RM		240.575.711	375.937.302	306.752.986	0	923.265.999	0
		PNBP		0	46.390.278	7.029.061	0	53.419.339	0
		PENDAPATAN						106.996.080	

KETENTUAN


DIPA Induk ini dituangkan lebih lanjut ke dalam DIPA Petikan dan DIPA Petikan dimaksud berlaku sebagai dokumen pelaksanaan kegiatan Satker.

Jakarta, 07 Desember 2015
KEPALA BADAN KARANTINA PERTANIAN

Ir. BANUN HARPINI, M.Sc
NIP 196010191985032001



**DAFTAR ISIAN PELAKSANAAN ANGGARAN (DIPA) INDUK
TAHUN ANGGARAN 2016
NOMOR : DIPA-018.12-0/2016**



III. RENCANA PENARIKAN DANA DAN PERKIRAAN PENERIMAAN

A. IDENTITAS UNIT :

1. KEMENTERIAN NEGARA / LEMBAGA : 018 KEMENTERIAN PERTANIAN
2. UNIT ORGANISASI : 018.12 BADAN KARANTINA PERTANIAN
3. PAGU : Rp.976.685.338.000
(SEMBILAN RATUS TUJUH PULUH ENAM MILIAR ENAM RATUS DELAPAN PULUH LIMA JUTA TIGA RATUS TIGA PULUH DELAPAN RIBU RUPIAH)

B. RENCANA PER PROGRAM

(dalam ribuan rupiah)

NO	KODE	URAIAN PROGRAM	PAGU	JANUARI	PEBRUARI	MARET	APRIL	MEI	JUNI	JULI	AGUSTUS	SEPTEMBER	OKTOBER	NOPEMBER	DESEMBER
1	018.12.15	Program Peningkatan Kualitas Pengkantinanaan Pertanian dan Pengawasan Keamanan Hayati RENCANA PENARIKAN DANA	976.685.338	19.221.547	32.608.868	43.431.447	55.595.666	56.517.713	72.520.143	96.671.635	97.814.429	113.380.790	92.805.604	114.606.451	181.511.045
		TOTAL RENCANA PENARIKAN DANA	976.685.338	19.221.547	32.608.868	43.431.447	55.595.666	56.517.713	72.520.143	96.671.635	97.814.429	113.380.790	92.805.604	114.606.451	181.511.045
		TOTAL PERKIRAAN / TARGET PENDAPATAN	0	0	0	0	0	0	0	0	0	0	0	0	0

Jakarta, 07 Desember 2015
KEPALA BADAN KARANTINA PERTANIAN

Ir. BANUN HARPINI, M.Sc
NIP 196010191985032001



**SURAT PENGESAHAN DAFTAR ISIAN PELAKSANAAN ANGGARAN (SP-DIPA) INDUK
TAHUN ANGGARAN 2016
NOMOR : SP DIPA-018.08-0/2016**



A. DASAR HUKUM :

1. UU No. 17 Tahun 2003 tentang Keuangan Negara.
2. UU No. 1 Tahun 2004 tentang Perbendaharaan Negara.
3. UU No. 14 Tahun 2015 tentang APBN TA 2016.

B. DENGAN INI DISAHKAN ALOKASI ANGGARAN UNTUK :

- | | | |
|--------------------------------|---|--|
| 1. KEMENTERIAN NEGARA/ LEMBAGA | : | 018 KEMENTERIAN PERTANIAN |
| 2. UNIT ORGANISASI | : | 018.08 DITJEN PRASARANA DAN SARANA PERTANIAN |
| 3. PAGU | : | Rp.11.069.300.141.000
(SEBELAS TRILIUN ENAM PULUH SEMBILAN MILIAR TIGA RATUS JUTA SERATUS EMPAT PULUH SATU RIBU RUPIAH) |

C. PERNYATAAN SYARAT DAN KETENTUAN(DISCLAIMER) :


1. DIPA Induk yang telah disahkan ini lebih lanjut dituangkan kedalam DIPA Petikan untuk masing-masing Satker.
2. Pengesahan DIPA Induk sekaligus merupakan pengesahan DIPA Petikan.
3. DIPA Induk tidak berfungsi sebagai dasar pelaksanaan kegiatan atau dasar pencairan dana/pengesahan bagi Bendahara Umum Negara/Kuasa Bendahara Umum Negara.
4. Informasi mengenai Kuasa Pengguna Anggaran, Bendahara Pengeluaran dan Pejabat Penanda tangan SPM untuk masing-masing Satker terdapat pada DIPA Petikan.
5. Rencana Penarikan Dana dan Perkiraan Penerimaan yang tercantum dalam Halaman III DIPA Induk merupakan akumulasi rencana Penarikan Dana dan Perkiraan Penerimaan dari seluruh satker.
6. Tanggung jawab terhadap kebenaran alokasi yang tertuang dalam DIPA Induk sepenuhnya berada pada Pengguna Anggaran/Kuasa Pengguna Anggaran.
7. DIPA Induk ini berlaku sejak tanggal 1 Januari 2016 sampai dengan 31 Desember 2016.

Jakarta, 07 Desember 2015
A.N MENTERI KEUANGAN
DIREKTUR JENDERAL ANGGARAN

ASKOLANI
NIP.196606111992021001



**DAFTAR ISIAN PELAKSANAAN ANGGARAN (DIPA) INDUK
TAHUN ANGGARAN 2016
NOMOR : DIPA-018.08-0/2016**



DS:9362-3968-0474-1585

I. INFORMASI KINERJA DAN ANGGARAN PROGRAM

Halaman : 1 dari 4

A. IDENTITAS UNIT :

1. KEMENTERIAN NEGARA / LEMBAGA	:	018 KEMENTERIAN PERTANIAN
2. UNIT ORGANISASI	:	018.08 DITJEN PRASARANA DAN SARANA PERTANIAN
3. PAGU	:	Rp.11.069.300.141.000 (SEBELAS TRILIUN ENAM PULUH SEMBILAN MILIAR TIGA RATUS JUTA SERATUS EMPAT PULUH SATU RIBU RUPIAH)

B. KETERKAITAN DENGAN PROGRAM, SASARAN, STRATEGIS K/L, FUNGSI DAN PRIORITAS PEMBANGUNAN DALAM RKP :

(dalam ribuan rupiah)

1. PROGRAM	:	11	Program Penyediaan dan Pengembangan Prasarana dan Sarana Pertanian	11.069.300.141
2. SASARAN STRATEGIS	:	01	Swasembada padi, jagung dan kedelai serta peningkatan produksi daging dan gula	
3. FUNGSI	:	04	EKONOMI	11.069.300.141
SUB FUNGSI	:	0403	PERTANIAN, KEHUTANAN, PERIKANAN DAN KELAUTAN	11.069.300.141
4. PRIORITAS	:			11.069.300.141
Non Prioritas	:	00	-	11.069.300.141

Jakarta, 07 Desember 2015
DIRJEN PRASARANA DAN SARANA PERTANIAN

Dr. Ir. H. SUMARJO GATOT IRIANTO, M.S., D.A.A
NIP 196010241987031001



**DAFTAR ISIAN PELAKSANAAN ANGGARAN (DIPA) INDUK
TAHUN ANGGARAN 2016
NOMOR : DIPA-018.08-0/2016**



I. INFORMASI KINERJA DAN ANGGARAN PROGRAM

C. RINCIAN KINERJA PROGRAM DAN KEGIATAN :

(dalam ribuan rupiah)

KODE	PROGRAM / OUTCOME / INDIKATOR KINERJA UTAMA / KEGIATAN / INDIKATOR KINERJA KEGIATAN / OUTPUT		VOLUME / SATUAN	ALOKASI DANA
018.08.11	Program Penyediaan dan Pengembangan Prasarana dan Sarana Pertanian Penambahan Luas Pertanaman 01 Jumlah Penambahan Luas Baku Lahan Padi (Ha) 02 Jumlah Penambahan Luas Tanam Padi (Ha) 03 Jumlah Penambahan Luas Baku Lahan Hijau Pakan Ternak (Ha)			11.069.300.141
1794	Pengelolaan Air Irigasi Untuk Pertanian - Dukungan pengelolaan Air Irigasi untuk pertanian (bulan) - Jumlah pengembangan jaringan dan optimasi air (Ha) - Jumlah pengembangan kelembagaan petani pemakai air (melalui Pemberdayaan P3A dan Pengembangan Irigasi Partisipatif) (Unit) - Jumlah pengembangan sumber air alternatif skala kecil (melalui sumur tanah dangkal, air permukaan, sumur tanah dalam) (Unit) - Jumlah pengembangan/ pelaksanaan konservasi air dan lingkungan hidup serta antisipasi perubahan iklim (Unit) - Pengembangan sarana dan prasarana air irigasi untuk pertanian (Unit) - Water Resources and Irrigation Sector Management Program (WISMP) (Paket)			957.308.840
1794.001	Jaringan Irigasi Tertier	0 0	400,000.1000 Ha	653.630.000
1794.002	Irigasi Air Permukaan	0 0	1,000.0000 Unit	80.000.000
1794.003	Irigasi Rawa	0 0	70,000.0000 Ha	210.000.000
1794.994	Layanan Perkantoran	0 0	12.0000 Bulan Layanan	13.367.440
1794.996	Perangkat Pengolah Data dan Komunikasi	0 0	36.0000 Unit	273.900
1794.997	Peralatan dan Fasilitas Perkantoran	0 0	13.0000 Unit	37.500
1795	Perluasan Areal dan Pengelolaan Lahan Pertanian - Dukungan perluasan areal dan pengelolaan lahan pertanian (Bulan) - Flood Management in Selected River Basin (FMSRB) (Paket) - Integrated Citarum Water Resource Management Investment Program (ICWRMIP) (Paket) - Jumlah Audit Lahan Pertanian (Paket) - Jumlah Pendampingan Cetak sawah (Ha) - Jumlah Pengembangan Jalan Pertanian (Km) - Jumlah Pengembangan Metode SRI (Ha) - Jumlah Perluasan sawah (Ha) - Jumlah bidang tanah petani yang di pra-sertifikasi dan pasca sertifikasi (Paket)			4.325.907.388

KETENTUAN

DIPA Induk ini dituangkan lebih lanjut ke dalam DIPA Petikan dan DIPA Petikan dimaksud berlaku sebagai dokumen pelaksanaan kegiatan Satker.



**DAFTAR ISIAN PELAKSANAAN ANGGARAN (DIPA) INDUK
TAHUN ANGGARAN 2016
NOMOR : DIPA-018.08-0/2016**



I. INFORMASI KINERJA DAN ANGGARAN PROGRAM

C. RINCIAN KINERJA PROGRAM DAN KEGIATAN :

(dalam ribuan rupiah)

KODE	PROGRAM / OUTCOME / INDIKATOR KINERJA UTAMA / KEGIATAN / INDIKATOR KINERJA KEGIATAN / OUTPUT		VOLUME / SATUAN	ALOKASI DANA
	- Jumlah pengembangan optimasi lahan pertanian dan pemulihan kesuburan tanah (Ha) - Jumlah perluasan areal lahan kering untuk hortikultura (Ha) - Jumlah perluasan areal lahan kering untuk perkebunan (Ha) - Jumlah perluasan areal lahan kering untuk peternakan (Ha)			
1795.001	Cetak Sawah	0 0	25,000.0000 Ha	3.980.299.592
1795.002	Optimasi Lahan Pertanian	0 0	5,000.0000 Ha	20.000.000
1795.003	Pemetaan Lahan Pertanian	0 0	238.0000 Dokumen	45.096.200
1795.004	Konservasi Lahan	0 0	4.5000 Ha	4.150.225
1795.005	Pra/Pasca Sertifikasi Lahan pertanian	0 0	80,000.0000 Persil	16.000.000
1795.006	Pembinaan Teknis Kegiatan Cetak Sawah	0 0	28.0000 Dokumen	244.852.600
1795.994	Layanan Perkantoran	0 0	12.0000 Bulan Layanan	15.433.771
1795.996	Perangkat Pengolah Data dan Komunikasi	0 0	10.0000 Unit	60.000
1795.997	Peralatan dan Fasilitas Perkantoran	0 0	4.0000 Unit	15.000
1796	Pengelolaan Sistem Penyediaan dan Pengawasan Alat Mesin Pertanian			3.886.538.140
	- Dukungan pengelolaan sistem penyediaan dan pengawasan alat mesin pertanian (Bulan) - Jumlah Pembinaan UPJA (Paket) - Jumlah Pengembangan UPJA Mandiri (Paket) - Jumlah bantuan alat dan mesin pertanian (Unit)			
1796.001	Alat dan Mesin Pertanian	0 0	884,200.0000 Unit	3.881.009.000
1796.994	Layanan Perkantoran	0 0	12.0000 Bulan Layanan	5.380.590
1796.996	Perangkat Pengolah Data dan Komunikasi	0 0	20.0000 Unit	148.550
1797	Dukungan Manajemen dan Dukungan Teknis Lainnya Ditjen Prasarana dan Sarana Pertanian			947.098.048
	- Jumlah dokumen perencanaan (Program, Anggaran dan Kerjasama), keuangan, umum serta evaluasi dan pelaporan program peningkatan nilai tambah, daya saing, sarana dan prasarana pertanian			
1797.004	Prasarana dan Sarana Pertanian	0 0	3.0000 Paket	467.888.426
1797.994	Layanan Perkantoran	0 0	12.0000 Bulan Layanan	478.551.872
1797.997	Peralatan dan Fasilitas Perkantoran	0 0	75.0000 Unit	657.750

KETENTUAN

DIPA Induk ini dituangkan lebih lanjut ke dalam DIPA Petikan dan DIPA Petikan dimaksud berlaku sebagai dokumen pelaksanaan kegiatan Satker.



**DAFTAR ISI PELAKSANAAN ANGGARAN (DIPA) INDUK
TAHUN ANGGARAN 2016
NOMOR : DIPA-018.08-0/2016**



DS:9362-3968-0474-1585

I. INFORMASI KINERJA DAN ANGGARAN PROGRAM

C. RINCIAN KINERJA PROGRAM DAN KEGIATAN :

(dalam ribuan rupiah)

KODE	PROGRAM / OUTCOME / INDIKATOR KINERJA UTAMA / KEGIATAN / INDIKATOR KINERJA KEGIATAN / OUTPUT		VOLUME / SATUAN	ALOKASI DANA
3993	Fasilitas Pupuk dan Pesticida - Dukungan Fasilitasi Pupuk dan Pesticida (Bulan) - Jumlah Pengawasan Pupuk Bersubsidi (Paket) - Jumlah Penguatan Komisi Pengawas Pupuk Pesticida (KP3) (Paket) - Jumlah Penguatan PPNS Pupuk dan Pesticida (Paket) - Jumlah Terbangunnya Rumah Kompos (Unit)			371.299.590
3993.001	Unit Pengolahan Pupuk Organik (UPPO) Mendukung Desa Organik	0 0	650.0000 Unit	185.525.170
3993.002	Layanan Penyaluran Pupuk Bersubsidi	0 0	500.0000 Layanan	130.000.000
3993.003	Pengawasan Peredaran Pupuk dan Pesticida	0 0	500.3000 Paket	38.968.635
3993.994	Layanan Perkantoran	0 0	12.0000 Bulan Layanan	16.425.785
3993.996	Perangkat Pengolah Data dan Komunikasi	0 0	30.0000 Unit	380.000
3994	Pelayanan Pembiayaan Pertanian dan Pengembangan Usaha Agribisnis Perdesaan (PUAP) - Dukungan Pelayanan Pembiayaan Pertanian dan Pengembangan Usaha Agribisnis Perdesaan (Bulan) - Jumlah Fasilitasi Pembiayaan Pertanian (Paket) - Jumlah Koordinasi pelaksanaan asuransi pertanian (Paket) - Jumlah Koordinasi pembentukan Bank Pertanian/lembaga pembiayaan pertanian (Paket) - Jumlah Terbentuk dan terfasilitasinya Gapoktan PUAP dengan dana Stimulus dana Penguatan Modal Usaha (Gapoktan)			581.148.135
3994.001	Asuransi Pertanian	0 0	3,000,001.0681 Ha	473.067.700
3994.002	Lembaga Keuangan Mikro Agribisnis (LKMA)	0 0	1,506.0000 Unit	73.099.475
3994.003	Layanan Pembiayaan Pertanian	0 0	333.0000 Layanan	31.713.230
3994.994	Layanan Perkantoran	0 0	12.0000 Bulan Layanan	3.267.730

KETENTUAN


DIPA Induk ini dituangkan lebih lanjut ke dalam DIPA Petikan dan DIPA Petikan dimaksud berlaku sebagai dokumen pelaksanaan kegiatan Satker.

Jakarta, 07 Desember 2015
DIRJEN PRASARANA DAN SARANA PERTANIAN

Dr. Ir. H. SUMARJO GATOT IRIANTO, M.S., D.A.A
NIP 196010241987031001



DAFTAR ISIAN PELAKSANAAN ANGGARAN (DIPA) INDUK
TAHUN ANGGARAN 2016
NOMOR : DIPA-018.08-0/2016



II. RINCIAN ALOKASI ANGGARAN PER SATKER

A. IDENTITAS UNIT :

1. KEMENTERIAN NEGARA / LEMBAGA : 018 KEMENTERIAN PERTANIAN
2. UNIT ORGANISASI : 018.08 DITJEN PRASARANA DAN SARANA PERTANIAN
3. PAGU : Rp.11.069.300.141.000
(SEBELAS TRILIUN ENAM PULUH SEMBILAN MILIAR TIGA RATUS JUTA SERATUS EMPAT PULUH SATU RIBU RUPIAH)

B. RINCIAN ALOKASI ANGGARAN PER SATKER

(dalam ribuan rupiah)


NO	KODE	PROGRAM / PROPINSI / SATKER / SUMBER DANA	KP KD DK TP UB	JENIS BELANJA				PAGU/TARGET PENDAPATAN	TERCATAT
				PEGAWAI	BARANG	MODAL	BANTUAN SOSIAL		
1	2	3	4	5	6	7	8	9=5+6+7+8	10
	018.08.11	Program Penyediaan dan Pengembangan Prasarana dan Sarana Pertanian		36.562.336	11.016.330.255	16.407.550	0	11.069.300.141	1.111.190
	01	DKI JAKARTA		36.562.336	5.003.701.359	4.288.550	0	5.044.552.245	567.738
	633656	DIREKTORAT JENDERAL PRASARANA DAN SARANA PERTANIAN	KP	36.562.336	5.003.701.359	4.288.550	0	5.044.552.245	567.738
	A00	RM		36.562.336	4.988.701.366	4.288.550	0	5.029.552.252	0
	B13	PLN		0	511.008	0	0	511.008	511.008
	B23	PLN		0	11.616.980	0	0	11.616.980	0
	C00	RMP		0	2.872.005	0	0	2.872.005	56.730
		Target Pendapatan						100.000	
	02	JAWA BARAT		0	346.440.920	1.225.000	0	347.665.920	0
	029008	DINAS PETERNAKAN PROVINSI JAWA BARAT	DK	0	410.100	0	0	410.100	0
	A00	RM		0	410.100	0	0	410.100	0
	029026	DINAS PERKEBUNAN PROVINSI JAWA BARAT	DK	0	445.700	0	0	445.700	0
	A00	RM		0	445.700	0	0	445.700	0
	029029	DINAS PERTANIAN TANAMAN PANGAN PROPINSI JAWA BARAT	DK	0	18.095.150	25.000	0	18.120.150	0
	A00	RM		0	17.958.550	25.000	0	17.983.550	0
	B23	PLN		0	122.940	0	0	122.940	0
	C00	RMP		0	13.660	0	0	13.660	0
	029166	DINAS PETERNAKAN PROVINSI JAWA BARAT	TP	0	11.017.990	0	0	11.017.990	0
	A00	RM		0	11.017.990	0	0	11.017.990	0

KETENTUAN

DIPA Induk ini dituangkan lebih lanjut ke dalam DIPA Petikan dan DIPA Petikan dimaksud berlaku sebagai dokumen pelaksanaan kegiatan Satker.



**DAFTAR ISIAN PELAKSANAAN ANGGARAN (DIPA) INDUK
TAHUN ANGGARAN 2016
NOMOR : DIPA-018.08-0/2016**



II. RINCIAN ALOKASI ANGGARAN PER SATKER

A. IDENTITAS UNIT :

1. KEMENTERIAN NEGARA / LEMBAGA : 018 KEMENTERIAN PERTANIAN
2. UNIT ORGANISASI : 018.08 DITJEN PRASARANA DAN SARANA PERTANIAN
3. PAGU : Rp.11.069.300.141.000
(SEBELAS TRILIUN ENAM PULUH SEMBILAN MILIAR TIGA RATUS JUTA SERATUS EMPAT PULUH SATU RIBU RUPIAH)

B. RINCIAN ALOKASI ANGGARAN PER SATKER

(dalam ribuan rupiah)

NO	KODE	PROGRAM / PROPINSI / SATKER / SUMBER DANA	KP KD DK TP UB	JENIS BELANJA				PAGU/TARGET PENDAPATAN	TERCATAT
				PEGAWAI	BARANG	MODAL	BANTUAN SOSIAL		
1	2	3	4	5	6	7	8	9=5+6+7+8	10
	029167	DINAS PERKEBUNAN PROVINSI JAWA BARAT	TP	0	2.268.180	0	0	2.268.180	0
	A00	RM		0	2.268.180	0	0	2.268.180	0
	029168	DINAS PERTANIAN TANAMAN PANGAN PROPINSI JAWA BARAT	TP	0	314.203.800	1.200.000	0	315.403.800	0
	A00	RM		0	312.103.620	1.200.000	0	313.303.620	0
	B23	PLN		0	1.890.080	0	0	1.890.080	0
	C00	RMP		0	210.100	0	0	210.100	0
	03	JAWA TENGAH		0	245.377.100	1.775.000	0	247.152.100	0
	039014	DINAS PERTANIAN TANAMAN PANGAN DAN HORTIKULTURA PROPINSI JAWA TENGAH	DK	0	3.640.370	25.000	0	3.665.370	0
	A00	RM		0	3.640.370	25.000	0	3.665.370	0
	039039	DINAS PERKEBUNAN PROPINSI JAWA TENGAH	DK	0	540.000	0	0	540.000	0
	A00	RM		0	540.000	0	0	540.000	0
	039041	DINAS PETERNAKAN DAN KESEHATAN HEWAN PROVINSI JAWA TENGAH	DK	0	410.100	0	0	410.100	0
	A00	RM		0	410.100	0	0	410.100	0
	039158	DINAS PERTANIAN TANAMAN PANGAN DAN HORTIKULTURA PROPINSI JAWA TENGAH	TP	0	216.456.860	1.750.000	0	218.206.860	0
	A00	RM		0	216.456.860	1.750.000	0	218.206.860	0
	039159	DINAS PERKEBUNAN PROPINSI JAWA TENGAH	TP	0	5.528.180	0	0	5.528.180	0
	A00	RM		0	5.528.180	0	0	5.528.180	0
	039160	DINAS PETERNAKAN DAN KESEHATAN HEWAN PROPINSI JAWA TENGAH	TP	0	18.801.590	0	0	18.801.590	0
	A00	RM		0	18.801.590	0	0	18.801.590	0

KETENTUAN

DIPA Induk ini dituangkan lebih lanjut ke dalam DIPA Petikan dan DIPA Petikan dimaksud berlaku sebagai dokumen pelaksanaan kegiatan Satker.



**DAFTAR ISI AN PELAKSANAAN ANGGARAN (DIPA) INDUK
TAHUN ANGGARAN 2016
NOMOR : DIPA-018.08-0/2016**



DS:9362-3968-0474-1585

II. RINCIAN ALOKASI ANGGARAN PER SATKER

A. IDENTITAS UNIT :

1. KEMENTERIAN NEGARA / LEMBAGA : 018 KEMENTERIAN PERTANIAN
2. UNIT ORGANISASI : 018.08 DITJEN PRASARANA DAN SARANA PERTANIAN
3. PAGU : Rp.11.069.300.141.000
(SEBELAS TRILIUN ENAM PULUH SEMBILAN MILIAR TIGA RATUS JUTA SERATUS EMPAT PULUH SATU RIBU RUPIAH)

B. RINCIAN ALOKASI ANGGARAN PER SATKER

(dalam ribuan rupiah)


NO	KODE	PROGRAM / PROPINSI / SATKER / SUMBER DANA	KP KD DK TP UB	JENIS BELANJA				PAGU/TARGET PENDAPATAN	TERCATAT
				PEGAWAI	BARANG	MODAL	BANTUAN SOSIAL		
1	2	3	4	5	6	7	8	9=5+6+7+8	10
	04	DI YOGYAKARTA		0	24.337.235	225.000	0	24.562.235	0
	049024	DINAS KEHUTANAN DAN PERKEBUNAN PROV D.I.YOGYAKARTA	DK	0	381.195	0	0	381.195	0
	A00	RM		0	381.195	0	0	381.195	0
	049028	DINAS PERTANIAN PROVINSI D.I. YOGYAKARTA	DK	0	2.059.730	25.000	0	2.084.730	0
	A00	RM		0	2.059.730	25.000	0	2.084.730	0
	049093	DINAS KEHUTANAN DAN PERKEBUNAN PROV D.I.YOGYAKARTA	TP	0	1.128.180	0	0	1.128.180	0
	A00	RM		0	1.128.180	0	0	1.128.180	0
	049094	DINAS PERTANIAN PROVINSI D.I. YOGYAKARTA	TP	0	20.768.130	200.000	0	20.968.130	0
	A00	RM		0	20.768.130	200.000	0	20.968.130	0
	05	JAWA TIMUR		0	169.542.072	1.925.000	0	171.467.072	0
	059004	DINAS PERTANIAN PROPINSI JAWA TIMUR	DK	0	3.908.482	25.000	0	3.933.482	0
	A00	RM		0	3.908.482	25.000	0	3.933.482	0
	059024	DINAS PETERNAKAN PROPINSI JAWA TIMUR	DK	0	410.100	0	0	410.100	0
	A00	RM		0	410.100	0	0	410.100	0
	059038	DINAS PERKEBUNAN PROPINSI JAWA TIMUR	DK	0	450.000	0	0	450.000	0
	A00	RM		0	450.000	0	0	450.000	0
	059185	DINAS PERTANIAN PROPINSI JAWA TIMUR	TP	0	143.223.720	1.900.000	0	145.123.720	0
	A00	RM		0	143.223.720	1.900.000	0	145.123.720	0
	059186	DINAS PETERNAKAN PROPINSI JAWA TIMUR	TP	0	17.921.590	0	0	17.921.590	0

KETENTUAN

DIPA Induk ini dituangkan lebih lanjut ke dalam DIPA Petikan dan DIPA Petikan dimaksud berlaku sebagai dokumen pelaksanaan kegiatan Satker.



**DAFTAR ISIAN PELAKSANAAN ANGGARAN (DIPA) INDUK
TAHUN ANGGARAN 2016
NOMOR : DIPA-018.08-0/2016**



II. RINCIAN ALOKASI ANGGARAN PER SATKER

A. IDENTITAS UNIT :

1. KEMENTERIAN NEGARA / LEMBAGA : 018 KEMENTERIAN PERTANIAN
2. UNIT ORGANISASI : 018.08 DITJEN PRASARANA DAN SARANA PERTANIAN
3. PAGU : Rp.11.069.300.141.000
(SEBELAS TRILIUN ENAM PULUH SEMBILAN MILIAR TIGA RATUS JUTA SERATUS EMPAT PULUH SATU RIBU RUPIAH)

B. RINCIAN ALOKASI ANGGARAN PER SATKER

(dalam ribuan rupiah)


NO	KODE	PROGRAM / PROPINSI / SATKER / SUMBER DANA	KP KD DK TP UB	JENIS BELANJA				PAGU/TARGET PENDAPATAN	TERCATAT
				PEGAWAI	BARANG	MODAL	BANTUAN SOSIAL		
1	2	3	4	5	6	7	8	9=5+6+7+8	10
	A00	RM		0	17.921.590	0	0	17.921.590	0
	059187	DINAS PERKEBUNAN PROVINSI JAWA TIMUR	TP	0	3.628.180	0	0	3.628.180	0
	A00	RM		0	3.628.180	0	0	3.628.180	0
	06	ACEH		0	359.457.224	25.000	0	359.482.224	0
	069014	DINAS KESEHATAN HEWAN DAN PETERNAKAN PROVINSI ACEH	DK	0	410.100	0	0	410.100	0
	A00	RM		0	410.100	0	0	410.100	0
	069016	DINAS PERTANIAN TANAMAN PANGAN DAN HORTIKULTURA PROP. ACEH	DK	0	16.841.355	25.000	0	16.866.355	0
	A00	RM		0	16.841.355	25.000	0	16.866.355	0
	069033	DINAS KEHUTANAN DAN PERKEBUNAN PROV ACEH	DK	0	400.000	0	0	400.000	0
	A00	RM		0	400.000	0	0	400.000	0
	069139	DINAS KESEHATAN HEWAN DAN PETERNAKAN PROVINSI ACEH	TP	0	5.169.490	0	0	5.169.490	0
	A00	RM		0	5.169.490	0	0	5.169.490	0
	069140	DINAS PERTANIAN TANAMAN PANGAN DAN HORTIKULTURA PROP. ACEH	TP	0	335.938.099	0	0	335.938.099	0
	A00	RM		0	335.938.099	0	0	335.938.099	0
	069141	DINAS KEHUTANAN DAN PERKEBUNAN PROV ACEH	TP	0	698.180	0	0	698.180	0
	A00	RM		0	698.180	0	0	698.180	0
	07	SUMATERA UTARA		0	84.951.015	25.000	0	84.976.015	0
	079012	DINAS PETERNAKAN DAN KESEHATAN HEWAN PROVINSI SUMATERA UTARA	DK	0	410.100	0	0	410.100	0
	A00	RM		0	410.100	0	0	410.100	0

KETENTUAN

DIPA Induk ini dituangkan lebih lanjut ke dalam DIPA Petikan dan DIPA Petikan dimaksud berlaku sebagai dokumen pelaksanaan kegiatan Satker.



**DAFTAR ISIAN PELAKSANAAN ANGGARAN (DIPA) INDUK
TAHUN ANGGARAN 2016
NOMOR : DIPA-018.08-0/2016**



II. RINCIAN ALOKASI ANGGARAN PER SATKER

A. IDENTITAS UNIT :

1. KEMENTERIAN NEGARA / LEMBAGA : 018 KEMENTERIAN PERTANIAN
2. UNIT ORGANISASI : 018.08 DITJEN PRASARANA DAN SARANA PERTANIAN
3. PAGU : Rp.11.069.300.141.000
(SEBELAS TRILIUN ENAM PULUH SEMBILAN MILIAR TIGA RATUS JUTA SERATUS EMPAT PULUH SATU RIBU RUPIAH)

B. RINCIAN ALOKASI ANGGARAN PER SATKER

(dalam ribuan rupiah)


NO	KODE	PROGRAM / PROPINSI / SATKER / SUMBER DANA	KP KD DK TP UB	JENIS BELANJA				PAGU/TARGET PENDAPATAN	TERCATAT
				PEGAWAI	BARANG	MODAL	BANTUAN SOSIAL		
1	2	3	4	5	6	7	8	9=5+6+7+8	10
	079027	DINAS PERTANIAN PROVINSI SUMATERA UTARA	DK	0	3.110.065	25.000	0	3.135.065	0
	A00	RM		0	3.110.065	25.000	0	3.135.065	0
	079029	DINAS PERKEBUNAN PROV SUMATERA UTARA	DK	0	420.000	0	0	420.000	0
	A00	RM		0	420.000	0	0	420.000	0
	079131	DINAS PETERNAKAN DAN KESEHATAN HEWAN PROVINSI SUMATERA UTARA	TP	0	3.298.510	0	0	3.298.510	0
	A00	RM		0	3.298.510	0	0	3.298.510	0
	079132	DINAS PERTANIAN PROVINSI SUMATERA UTARA	TP	0	77.044.160	0	0	77.044.160	0
	A00	RM		0	77.044.160	0	0	77.044.160	0
	079133	DINAS PERKEBUNAN PROV SUMATERA UTARA	TP	0	668.180	0	0	668.180	0
	A00	RM		0	668.180	0	0	668.180	0
	08	SUMATERA BARAT		0	66.932.013	925.000	0	67.857.013	0
	089011	DINAS PERTANIAN TANAMAN PANGAN PROVINSI SUMATERA BARAT	DK	0	3.148.305	25.000	0	3.173.305	0
	A00	RM		0	3.148.305	25.000	0	3.173.305	0
	089028	DINAS PETERNAKAN DAN KESEHATAN HEWAN PROVINSI SUMATERA BARAT	DK	0	410.100	0	0	410.100	0
	A00	RM		0	410.100	0	0	410.100	0
	089041	DINAS PERKEBUNAN PROV SUMATERA BARAT	DK	0	400.000	0	0	400.000	0
	A00	RM		0	400.000	0	0	400.000	0
	089137	DINAS PERTANIAN TANAMAN PANGAN PROVINSI SUMATERA BARAT	TP	0	56.822.938	900.000	0	57.722.938	0
	A00	RM		0	56.822.938	900.000	0	57.722.938	0

KETENTUAN

DIPA Induk ini dituangkan lebih lanjut ke dalam DIPA Petikan dan DIPA Petikan dimaksud berlaku sebagai dokumen pelaksanaan kegiatan Satker.



**DAFTAR ISIAN PELAKSANAAN ANGGARAN (DIPA) INDUK
TAHUN ANGGARAN 2016
NOMOR : DIPA-018.08-0/2016**



II. RINCIAN ALOKASI ANGGARAN PER SATKER

A. IDENTITAS UNIT :

1. KEMENTERIAN NEGARA / LEMBAGA : 018 KEMENTERIAN PERTANIAN
2. UNIT ORGANISASI : 018.08 DITJEN PRASARANA DAN SARANA PERTANIAN
3. PAGU : Rp.11.069.300.141.000
(SEBELAS TRILIUN ENAM PULUH SEMBILAN MILIAR TIGA RATUS JUTA SERATUS EMPAT PULUH SATU RIBU RUPIAH)

B. RINCIAN ALOKASI ANGGARAN PER SATKER

(dalam ribuan rupiah)

NO	KODE	PROGRAM / PROPINSI / SATKER / SUMBER DANA	KP KD DK TP UB	JENIS BELANJA				PAGU/TARGET PENDAPATAN	TERCATAT
				PEGAWAI	BARANG	MODAL	BANTUAN SOSIAL		
1	2	3	4	5	6	7	8	9=5+6+7+8	10
	089138	DINAS PETERNAKAN PROVINSI SUMATERA BARAT	TP	0	5.442.490	0	0	5.442.490	0
	A00	RM		0	5.442.490	0	0	5.442.490	0
	089139	DINAS PERKEBUNAN PROV SUMATERA BARAT	TP	0	708.180	0	0	708.180	0
	A00	RM		0	708.180	0	0	708.180	0
	09	RIAU		0	68.183.370	25.000	0	68.208.370	0
	099032	DINAS PERKEBUNAN PROVINSI RIAU	DK	0	198.200	0	0	198.200	0
	A00	RM		0	198.200	0	0	198.200	0
	099035	DINAS PERTANIAN DAN PETERNAKAN PROVINSI RIAU	DK	0	2.307.250	25.000	0	2.332.250	0
	A00	RM		0	2.307.250	25.000	0	2.332.250	0
	099322	DINAS PERTANIAN DAN PETERNAKAN PROVINSI RIAU	TP	0	60.165.330	0	0	60.165.330	0
	A00	RM		0	60.165.330	0	0	60.165.330	0
	099420	DINAS PERTANIAN DAN PETERNAKAN PROVINSI RIAU	DK	0	410.100	0	0	410.100	0
	A00	RM		0	410.100	0	0	410.100	0
	099535	DINAS PERTANIAN DAN PETERNAKAN PROVINSI RIAU	TP	0	5.102.490	0	0	5.102.490	0
	A00	RM		0	5.102.490	0	0	5.102.490	0
	10	JAMBI		0	126.336.515	25.000	0	126.361.515	0
	109007	DINAS PERTANIAN TANAMAN PANGAN PROPINSI JAMBI	DK	0	6.208.525	25.000	0	6.233.525	0
	A00	RM		0	6.208.525	25.000	0	6.233.525	0
	109025	DINAS PERKEBUNAN PROPINSI JAMBI	DK	0	428.900	0	0	428.900	0

KETENTUAN

DIPA Induk ini dituangkan lebih lanjut ke dalam DIPA Petikan dan DIPA Petikan dimaksud berlaku sebagai dokumen pelaksanaan kegiatan Satker.



**DAFTAR ISIAN PELAKSANAAN ANGGARAN (DIPA) INDUK
TAHUN ANGGARAN 2016
NOMOR : DIPA-018.08-0/2016**



DS:9362-3968-0474-1585

II. RINCIAN ALOKASI ANGGARAN PER SATKER

A. IDENTITAS UNIT :

1. KEMENTERIAN NEGARA / LEMBAGA : 018 KEMENTERIAN PERTANIAN
2. UNIT ORGANISASI : 018.08 DITJEN PRASARANA DAN SARANA PERTANIAN
3. PAGU : Rp.11.069.300.141.000
(SEBELAS TRILIUN ENAM PULUH SEMBILAN MILIAR TIGA RATUS JUTA SERATUS EMPAT PULUH SATU RIBU RUPIAH)

B. RINCIAN ALOKASI ANGGARAN PER SATKER

(dalam ribuan rupiah)

NO	KODE	PROGRAM / PROPINSI / SATKER / SUMBER DANA	KP KD DK TP UB	JENIS BELANJA				PAGU/TARGET PENDAPATAN	TERCATAT
				PEGAWAI	BARANG	MODAL	BANTUAN SOSIAL		
1	2	3	4	5	6	7	8	9=5+6+7+8	10
	A00	RM		0	428.900	0	0	428.900	0
	109027	DINAS PETERNAKAN DAN KESEHATAN HEWAN PROVINSI JAMBI	DK	0	410.100	0	0	410.100	0
	A00	RM		0	410.100	0	0	410.100	0
	109125	DINAS PERTANIAN TANAMAN PANGAN PROPINSI JAMBI	TP	0	116.703.620	0	0	116.703.620	0
	A00	RM		0	116.703.620	0	0	116.703.620	0
	109126	DINAS PERKEBUNAN PROPINSI JAMBI	TP	0	848.180	0	0	848.180	0
	A00	RM		0	848.180	0	0	848.180	0
	109127	DINAS PETERNAKAN DAN KESEHATAN HEWAN PROVINSI JAMBI	TP	0	1.737.190	0	0	1.737.190	0
	A00	RM		0	1.737.190	0	0	1.737.190	0
	11	SUMATERA SELATAN		0	386.885.175	775.000	0	387.660.175	0
	119004	DINAS PERTANIAN TANAMAN PANGAN DAN HORTIKULTURA PROPINSI SUMATERA SELATAN	DK	0	22.924.225	25.000	0	22.949.225	0
	A00	RM		0	22.924.225	25.000	0	22.949.225	0
	119024	DINAS PETERNAKAN PROVINSI SUMATERA SELATAN	DK	0	410.100	0	0	410.100	0
	A00	RM		0	410.100	0	0	410.100	0
	119034	DINAS PERKEBUNAN PROVINSI SUMATERA SELATAN	DK	0	400.000	0	0	400.000	0
	A00	RM		0	400.000	0	0	400.000	0
	119137	DINAS PERTANIAN TANAMAN PANGAN DAN HORTIKULTURA PROPINSI SUMATERA SELATAN	TP	0	353.669.480	750.000	0	354.419.480	0
	A00	RM		0	353.669.480	750.000	0	354.419.480	0
	119138	DINAS PETERNAKAN PROVINSI SUMATERA SELATAN	TP	0	6.863.190	0	0	6.863.190	0

KETENTUAN

DIPA Induk ini dituangkan lebih lanjut ke dalam DIPA Petikan dan DIPA Petikan dimaksud berlaku sebagai dokumen pelaksanaan kegiatan Satker.



DAFTAR ISIAN PELAKSANAAN ANGGARAN (DIPA) INDUK
TAHUN ANGGARAN 2016
NOMOR : DIPA-018.08-0/2016



II. RINCIAN ALOKASI ANGGARAN PER SATKER

A. IDENTITAS UNIT :

1. KEMENTERIAN NEGARA / LEMBAGA : 018 KEMENTERIAN PERTANIAN
2. UNIT ORGANISASI : 018.08 DITJEN PRASARANA DAN SARANA PERTANIAN
3. PAGU : Rp.11.069.300.141.000
(SEBELAS TRILIUN ENAM PULUH SEMBILAN MILIAR TIGA RATUS JUTA SERATUS EMPAT PULUH SATU RIBU RUPIAH)

B. RINCIAN ALOKASI ANGGARAN PER SATKER

(dalam ribuan rupiah)

NO	KODE	PROGRAM / PROPINSI / SATKER / SUMBER DANA	KP KD DK TP UB	JENIS BELANJA				PAGU/TARGET PENDAPATAN	TERCATAT
				PEGAWAI	BARANG	MODAL	BANTUAN SOSIAL		
1	2	3	4	5	6	7	8	9=5+6+7+8	10
	A00	RM		0	6.863.190	0	0	6.863.190	0
	119139	DINAS PERKEBUNAN PROVINSI SUMATERA SELATAN	TP	0	2.618.180	0	0	2.618.180	0
	A00	RM		0	2.618.180	0	0	2.618.180	0
	12	LAMPUNG		0	324.398.780	725.000	0	325.123.780	0
	129003	DINAS PERTANIAN TANAMAN PANGAN DAN HORTIKULTURA PROV. LAMPUNG	DK	0	8.250.030	25.000	0	8.275.030	0
	A00	RM		0	8.250.030	25.000	0	8.275.030	0
	129005	DINAS PETERNAKAN DAN KESEHATAN HEWAN PROVINSI LAMPUNG	DK	0	410.100	0	0	410.100	0
	A00	RM		0	410.100	0	0	410.100	0
	129028	DINAS PERKEBUNAN PROVINSI LAMPUNG	DK	0	400.000	0	0	400.000	0
	A00	RM		0	400.000	0	0	400.000	0
	129119	DINAS PERTANIAN TANAMAN PANGAN DAN HORTIKULTURA PROV. LAMPUNG	TP	0	301.655.980	700.000	0	302.355.980	0
	A00	RM		0	301.655.980	700.000	0	302.355.980	0
	129120	DINAS PETERNAKAN DAN KESEHATAN HEWAN PROVINSI LAMPUNG	TP	0	11.394.490	0	0	11.394.490	0
	A00	RM		0	11.394.490	0	0	11.394.490	0
	129121	DINAS PERKEBUNAN PROVINSI LAMPUNG	TP	0	2.288.180	0	0	2.288.180	0
	A00	RM		0	2.288.180	0	0	2.288.180	0
	13	KALIMANTAN BARAT		0	558.209.430	725.000	0	558.934.430	0
	139020	DINAS PETERNAKAN DAN KESEHATAN HEWAN PROPINSI KALIMANTAN BARAT	DK	0	410.100	0	0	410.100	0
	A00	RM		0	410.100	0	0	410.100	0

KETENTUAN

DIPA Induk ini dituangkan lebih lanjut ke dalam DIPA Petikan dan DIPA Petikan dimaksud berlaku sebagai dokumen pelaksanaan kegiatan Satker.



**DAFTAR ISI AN PELAKSANAAN ANGGARAN (DIPA) INDUK
TAHUN ANGGARAN 2016
NOMOR : DIPA-018.08-0/2016**



II. RINCIAN ALOKASI ANGGARAN PER SATKER

A. IDENTITAS UNIT :

1. KEMENTERIAN NEGARA / LEMBAGA : 018 KEMENTERIAN PERTANIAN
2. UNIT ORGANISASI : 018.08 DITJEN PRASARANA DAN SARANA PERTANIAN
3. PAGU : Rp.11.069.300.141.000
(SEBELAS TRILIUN ENAM PULUH SEMBILAN MILIAR TIGA RATUS JUTA SERATUS EMPAT PULUH SATU RIBU RUPIAH)

B. RINCIAN ALOKASI ANGGARAN PER SATKER

(dalam ribuan rupiah)

NO	KODE	PROGRAM / PROPINSI / SATKER / SUMBER DANA	KP KD DK TP UB	JENIS BELANJA				PAGU/TARGET PENDAPATAN	TERCATAT
				PEGAWAI	BARANG	MODAL	BANTUAN SOSIAL		
1	2	3	4	5	6	7	8	9=5+6+7+8	10
	139029	DINAS PERKEBUNAN PROVINSI KALIMANTAN BARAT	DK	0	400.000	0	0	400.000	0
	A00	RM		0	400.000	0	0	400.000	0
	139032	DINAS PERTANIAN TANAMAN PANGAN DAN HORTIKULTURA PROVINSI KALIMANTAN BARAT	DK	0	23.357.100	25.000	0	23.382.100	0
	A00	RM		0	23.357.100	25.000	0	23.382.100	0
	139132	DINAS PETERNAKAN DAN KESEHATAN HEWAN PROPINSI KALIMANTAN BARAT	TP	0	6.847.790	0	0	6.847.790	0
	A00	RM		0	6.847.790	0	0	6.847.790	0
	139133	DINAS PERKEBUNAN PROVINSI KALIMANTAN BARAT	TP	0	1.478.180	0	0	1.478.180	0
	A00	RM		0	1.478.180	0	0	1.478.180	0
	139134	DINAS PERTANIAN TANAMAN PANGAN DAN HORTIKULTURA PROVINSI KALIMANTAN BARAT	TP	0	525.716.260	700.000	0	526.416.260	0
	A00	RM		0	525.716.260	700.000	0	526.416.260	0
	14	KALIMANTAN TENGAH		0	426.792.140	25.000	0	426.817.140	0
	149003	DINAS PERTANIAN DAN PETERNAKAN PROVINSI KALIMANTAN TENGAH	DK	0	20.237.970	25.000	0	20.262.970	0
	A00	RM		0	20.237.970	25.000	0	20.262.970	0
	149009	DINAS PERKEBUNAN PROVINSI KALIMANTAN TENGAH	DK	0	506.000	0	0	506.000	0
	A00	RM		0	506.000	0	0	506.000	0
	149120	DINAS PERTANIAN DAN PETERNAKAN PROVINSI KALIMANTAN TENGAH	TP	0	404.769.990	0	0	404.769.990	0
	A00	RM		0	404.769.990	0	0	404.769.990	0
	149121	DINAS PERKEBUNAN PROVINSI KALIMANTAN TENGAH	TP	0	1.278.180	0	0	1.278.180	0
	A00	RM		0	1.278.180	0	0	1.278.180	0

KETENTUAN

DIPA Induk ini dituangkan lebih lanjut ke dalam DIPA Petikan dan DIPA Petikan dimaksud berlaku sebagai dokumen pelaksanaan kegiatan Satker.



**DAFTAR ISI AN PELAKSANAAN ANGGARAN (DIPA) INDUK
TAHUN ANGGARAN 2016
NOMOR : DIPA-018.08-0/2016**



II. RINCIAN ALOKASI ANGGARAN PER SATKER

A. IDENTITAS UNIT :

1. KEMENTERIAN NEGARA / LEMBAGA : 018 KEMENTERIAN PERTANIAN
2. UNIT ORGANISASI : 018.08 DITJEN PRASARANA DAN SARANA PERTANIAN
3. PAGU : Rp.11.069.300.141.000
(SEBELAS TRILIUN ENAM PULUH SEMBILAN MILIAR TIGA RATUS JUTA SERATUS EMPAT PULUH SATU RIBU RUPIAH)

B. RINCIAN ALOKASI ANGGARAN PER SATKER

(dalam ribuan rupiah)

NO	KODE	PROGRAM / PROPINSI / SATKER / SUMBER DANA	KP KD DK TP UB	JENIS BELANJA				PAGU/TARGET PENDAPATAN	TERCATAT
				PEGAWAI	BARANG	MODAL	BANTUAN SOSIAL		
1	2	3	4	51	52	53	57	9=5+6+7+8	10
	15	KALIMANTAN SELATAN		0	156.034.125	675.000	0	156.709.125	0
	159004	DINAS PERTANIAN TANAMAN PANGAN & HORTIKULTURA PROPINSI KALIMANTAN SELATAN	DK	0	10.639.235	25.000	0	10.664.235	0
	A00	RM		0	10.639.235	25.000	0	10.664.235	0
	159007	DINAS PERKEBUNAN PROP.KALIMANTAN SELATAN	DK	0	300.000	0	0	300.000	0
	A00	RM		0	300.000	0	0	300.000	0
	159021	DINAS PETERNAKAN PROVINSI KALIMANTAN SELATAN	DK	0	410.100	0	0	410.100	0
	A00	RM		0	410.100	0	0	410.100	0
	159114	DINAS PERTANIAN TANAMAN PANGAN & HORTIKULTURA PROPINSI KALIMANTAN SELATAN	TP	0	139.585.720	650.000	0	140.235.720	0
	A00	RM		0	139.585.720	650.000	0	140.235.720	0
	159115	DINAS PERKEBUNAN PROP.KALIMANTAN SELATAN	TP	0	1.088.180	0	0	1.088.180	0
	A00	RM		0	1.088.180	0	0	1.088.180	0
	159116	DINAS PETERNAKAN PROVINSI KALIMANTAN SELATAN	TP	0	4.010.890	0	0	4.010.890	0
	A00	RM		0	4.010.890	0	0	4.010.890	0
	16	KALIMANTAN TIMUR		0	99.016.874	25.000	0	99.041.874	0
	169004	DINAS PERKEBUNAN PROVINSI KALIMANTAN TIMUR	DK	0	300.000	0	0	300.000	0
	A00	RM		0	300.000	0	0	300.000	0
	169006	DINAS PETERNAKAN PROVINSI KALIMANTAN TIMUR	DK	0	410.100	0	0	410.100	0
	A00	RM		0	410.100	0	0	410.100	0
	169027	DINAS PERTANIAN TANAMAN PANGAN PROP. KALIMANTAN TIMUR	DK	0	3.227.965	25.000	0	3.252.965	0

KETENTUAN

DIPA Induk ini dituangkan lebih lanjut ke dalam DIPA Petikan dan DIPA Petikan dimaksud berlaku sebagai dokumen pelaksanaan kegiatan Satker.



**DAFTAR ISIAN PELAKSANAAN ANGGARAN (DIPA) INDUK
TAHUN ANGGARAN 2016
NOMOR : DIPA-018.08-0/2016**



II. RINCIAN ALOKASI ANGGARAN PER SATKER

A. IDENTITAS UNIT :

1. KEMENTERIAN NEGARA / LEMBAGA : 018 KEMENTERIAN PERTANIAN
2. UNIT ORGANISASI : 018.08 DITJEN PRASARANA DAN SARANA PERTANIAN
3. PAGU : Rp.11.069.300.141.000
(SEBELAS TRILIUN ENAM PULUH SEMBILAN MILIAR TIGA RATUS JUTA SERATUS EMPAT PULUH SATU RIBU RUPIAH)

B. RINCIAN ALOKASI ANGGARAN PER SATKER

(dalam ribuan rupiah)


NO	KODE	PROGRAM / PROPINSI / SATKER / SUMBER DANA	KP KD DK TP UB	JENIS BELANJA				PAGU/TARGET PENDAPATAN	TERCATAT
				PEGAWAI	BARANG	MODAL	BANTUAN SOSIAL		
1	2	3	4	5	6	7	8	9=5+6+7+8	10
	A00	RM		0	3.227.965	25.000	0	3.252.965	0
	169120	DINAS PETERNAKAN PROVINSI KALIMANTAN TIMUR	TP	0	2.593.690	0	0	2.593.690	0
	A00	RM		0	2.593.690	0	0	2.593.690	0
	169121	DINAS PERTANIAN TANAMAN PANGAN PROP. KALIMANTAN TIMUR	TP	0	92.485.119	0	0	92.485.119	0
	A00	RM		0	92.485.119	0	0	92.485.119	0
	17	SULAWESI UTARA		0	104.675.154	25.000	0	104.700.154	0
	179006	DINAS PERKEBUNAN PROPINSI SULAWESI UTARA	DK	0	550.000	0	0	550.000	0
	A00	RM		0	550.000	0	0	550.000	0
	179024	DINAS PERTANIAN DAN PETERNAKAN PROVINSI SULAWESI UTARA	DK	0	7.759.885	25.000	0	7.784.885	0
	A00	RM		0	7.759.885	25.000	0	7.784.885	0
	179109	DINAS PERKEBUNAN PROPINSI SULAWESI UTARA	TP	0	608.180	0	0	608.180	0
	A00	RM		0	608.180	0	0	608.180	0
	179110	DINAS PERTANIAN DAN PETERNAKAN PROVINSI SULAWESI UTARA	TP	0	95.757.089	0	0	95.757.089	0
	A00	RM		0	95.757.089	0	0	95.757.089	0
	18	SULAWESI TENGAH		0	160.738.985	25.000	0	160.763.985	0
	189018	DINAS PERTANIAN DAERAH PROVINSI SULAWESI TENGAH	DK	0	9.773.355	25.000	0	9.798.355	0
	A00	RM		0	9.773.355	25.000	0	9.798.355	0
	189028	DINAS PERKEBUNAN PROVINSI SULAWESI TENGAH	DK	0	350.000	0	0	350.000	0
	A00	RM		0	350.000	0	0	350.000	0

KETENTUAN

DIPA Induk ini dituangkan lebih lanjut ke dalam DIPA Petikan dan DIPA Petikan dimaksud berlaku sebagai dokumen pelaksanaan kegiatan Satker.



**DAFTAR ISIAN PELAKSANAAN ANGGARAN (DIPA) INDUK
TAHUN ANGGARAN 2016
NOMOR : DIPA-018.08-0/2016**



II. RINCIAN ALOKASI ANGGARAN PER SATKER

A. IDENTITAS UNIT :

1. KEMENTERIAN NEGARA / LEMBAGA : 018 KEMENTERIAN PERTANIAN
2. UNIT ORGANISASI : 018.08 DITJEN PRASARANA DAN SARANA PERTANIAN
3. PAGU : Rp.11.069.300.141.000
(SEBELAS TRILIUN ENAM PULUH SEMBILAN MILIAR TIGA RATUS JUTA SERATUS EMPAT PULUH SATU RIBU RUPIAH)

B. RINCIAN ALOKASI ANGGARAN PER SATKER

(dalam ribuan rupiah)

NO	KODE	PROGRAM / PROPINSI / SATKER / SUMBER DANA	KP KD DK TP UB	JENIS BELANJA				PAGU/TARGET PENDAPATAN	TERCATAT
				PEGAWAI	BARANG	MODAL	BANTUAN SOSIAL		
1	2	3	4	5	6	7	8	9=5+6+7+8	10
	189030	DINAS PETERNAKAN DAN KESEHATAN HEWAN PROVINSI SULAWESI TENGAH	DK	0	410.100	0	0	410.100	0
	A00	RM		0	410.100	0	0	410.100	0
	189138	DINAS PERTANIAN DAERAH PROVINSI SULAWESI TENGAH	TP	0	143.754.160	0	0	143.754.160	0
	A00	RM		0	143.754.160	0	0	143.754.160	0
	189139	DINAS PERKEBUNAN PROVINSI SULAWESI TENGAH	TP	0	1.008.180	0	0	1.008.180	0
	A00	RM		0	1.008.180	0	0	1.008.180	0
	189140	DINAS PETERNAKAN DAN KESEHATAN HEWAN PROVINSI SULAWESI TENGAH	TP	0	5.443.190	0	0	5.443.190	0
	A00	RM		0	5.443.190	0	0	5.443.190	0
	19	SULAWESI SELATAN		0	289.164.485	1.225.000	0	290.389.485	0
	199016	DINAS PETERNAKAN DAN KESEHATAN HEWAN PROVINSI SULAWESI SELATAN	DK	0	410.100	0	0	410.100	0
	A00	RM		0	410.100	0	0	410.100	0
	199028	DINAS PERTANIAN TANAMAN PANGAN DAN HORTIKULTURA PROVINSI SULAWESI SELATAN	DK	0	11.468.615	25.000	0	11.493.615	0
	A00	RM		0	11.468.615	25.000	0	11.493.615	0
	199030	DINAS PERKEBUNAN PROPINSI SULAWESI SELATAN	DK	0	450.000	0	0	450.000	0
	A00	RM		0	450.000	0	0	450.000	0
	199132	DINAS PETERNAKAN DAN KESEHATAN HEWAN PROVINSI SULAWESI SELATAN	TP	0	11.769.590	0	0	11.769.590	0
	A00	RM		0	11.769.590	0	0	11.769.590	0
	199133	DINAS PERTANIAN TANAMAN PANGAN DAN HORTIKULTURA PROVINSI SULAWESI SELATAN	TP	0	262.548.000	1.200.000	0	263.748.000	0
	A00	RM		0	262.548.000	1.200.000	0	263.748.000	0

KETENTUAN

DIPA Induk ini dituangkan lebih lanjut ke dalam DIPA Petikan dan DIPA Petikan dimaksud berlaku sebagai dokumen pelaksanaan kegiatan Satker.



**DAFTAR ISIAN PELAKSANAAN ANGGARAN (DIPA) INDUK
TAHUN ANGGARAN 2016
NOMOR : DIPA-018.08-0/2016**



II. RINCIAN ALOKASI ANGGARAN PER SATKER

A. IDENTITAS UNIT :

1. KEMENTERIAN NEGARA / LEMBAGA : 018 KEMENTERIAN PERTANIAN
2. UNIT ORGANISASI : 018.08 DITJEN PRASARANA DAN SARANA PERTANIAN
3. PAGU : Rp.11.069.300.141.000
(SEBELAS TRILIUN ENAM PULUH SEMBILAN MILIAR TIGA RATUS JUTA SERATUS EMPAT PULUH SATU RIBU RUPIAH)

B. RINCIAN ALOKASI ANGGARAN PER SATKER

(dalam ribuan rupiah)


NO	KODE	PROGRAM / PROPINSI / SATKER / SUMBER DANA	KP KD DK TP UB	JENIS BELANJA				PAGU/TARGET PENDAPATAN	TERCATAT
				PEGAWAI	BARANG	MODAL	BANTUAN SOSIAL		
1	2	3	4	5	6	7	8	9=5+6+7+8	10
	199134	DINAS PERKEBUNAN PROPINSI SULAWESI SELATAN	TP	0	2.518.180	0	0	2.518.180	0
	A00	RM		0	2.518.180	0	0	2.518.180	0
	20	SULAWESI TENGGARA		0	297.523.028	25.000	0	297.548.028	0
	209010	DINAS PERKEBUNAN & HORTIKULTURA PROP. SULAWESI TENGGARA	DK	0	710.000	0	0	710.000	0
	A00	RM		0	710.000	0	0	710.000	0
	209026	DINAS PERTANIAN PROVINSI SULAWESI TENGGARA	DK	0	11.292.250	25.000	0	11.317.250	0
	A00	RM		0	11.292.250	25.000	0	11.317.250	0
	209113	DINAS PERKEBUNAN & HORTIKULTURA PROP. SULAWESI TENGGARA	TP	0	4.448.180	0	0	4.448.180	0
	A00	RM		0	4.448.180	0	0	4.448.180	0
	209114	DINAS PERTANIAN PROVINSI SULAWESI TENGGARA	TP	0	281.072.598	0	0	281.072.598	0
	A00	RM		0	281.072.598	0	0	281.072.598	0
	21	MALUKU		0	186.784.280	25.000	0	186.809.280	0
	219004	DINAS PERTANIAN PROVINSI MALUKU	DK	0	12.040.380	25.000	0	12.065.380	0
	A00	RM		0	12.040.380	25.000	0	12.065.380	0
	219095	DINAS PERTANIAN PROVINSI MALUKU	TP	0	174.743.900	0	0	174.743.900	0
	A00	RM		0	174.743.900	0	0	174.743.900	0
	22	BALI		0	27.173.670	475.000	0	27.648.670	0
	229008	DINAS PERKEBUNAN PROVINSI BALI	DK	0	400.000	0	0	400.000	0
	A00	RM		0	400.000	0	0	400.000	0

KETENTUAN

DIPA Induk ini dituangkan lebih lanjut ke dalam DIPA Petikan dan DIPA Petikan dimaksud berlaku sebagai dokumen pelaksanaan kegiatan Satker.



**DAFTAR ISI AN PELAKSANAAN ANGGARAN (DIPA) INDUK
TAHUN ANGGARAN 2016
NOMOR : DIPA-018.08-0/2016**



II. RINCIAN ALOKASI ANGGARAN PER SATKER

A. IDENTITAS UNIT :

1. KEMENTERIAN NEGARA / LEMBAGA : 018 KEMENTERIAN PERTANIAN
2. UNIT ORGANISASI : 018.08 DITJEN PRASARANA DAN SARANA PERTANIAN
3. PAGU : Rp.11.069.300.141.000
(SEBELAS TRILIUN ENAM PULUH SEMBILAN MILIAR TIGA RATUS JUTA SERATUS EMPAT PULUH SATU RIBU RUPIAH)

B. RINCIAN ALOKASI ANGGARAN PER SATKER

(dalam ribuan rupiah)

NO	KODE	PROGRAM / PROPINSI / SATKER / SUMBER DANA	KP KD DK TP UB	JENIS BELANJA				PAGU/TARGET PENDAPATAN	TERCATAT
				PEGAWAI	BARANG	MODAL	BANTUAN SOSIAL		
1	2	3	4	5	6	7	8	9=5+6+7+8	10
	229010	DINAS PETERNAKAN DAN KESEHATAN HEWAN PROVINSI BALI	DK	0	410.100	0	0	410.100	0
	A00	RM		0	410.100	0	0	410.100	0
	229029	DINAS PERTANIAN TANAMAN PANGAN PROVINSI BALI	DK	0	2.672.700	25.000	0	2.697.700	0
	A00	RM		0	2.672.700	25.000	0	2.697.700	0
	229106	DINAS PERKEBUNAN PROVINSI BALI	TP	0	708.180	0	0	708.180	0
	A00	RM		0	708.180	0	0	708.180	0
	229107	DINAS PETERNAKAN DAN KESEHATAN HEWAN PROVINSI BALI	TP	0	4.523.190	0	0	4.523.190	0
	A00	RM		0	4.523.190	0	0	4.523.190	0
	229108	DINAS PERTANIAN TANAMAN PANGAN PROVINSI BALI	TP	0	18.459.500	450.000	0	18.909.500	0
	A00	RM		0	18.459.500	450.000	0	18.909.500	0
	23	NUSA TENGGARA BARAT		0	346.664.580	525.000	0	347.189.580	0
	239011	DINAS PERTANIAN TANAMAN PANGAN & HORTIKULTURA PROV NUSA TENGGARA BARAT	DK	0	14.523.070	25.000	0	14.548.070	0
	A00	RM		0	14.523.070	25.000	0	14.548.070	0
	239013	DINAS PERKEBUNAN PROV. NUSA TENGGARA BARAT	DK	0	400.000	0	0	400.000	0
	A00	RM		0	400.000	0	0	400.000	0
	239025	DINAS PETERNAKAN DAN KESEHATAN HEWAN PROVINSI NUSA TENGGARA BARAT	DK	0	410.100	0	0	410.100	0
	A00	RM		0	410.100	0	0	410.100	0
	239133	DINAS PERTANIAN TANAMAN PANGAN & HORTIKULTURA PROV NUSA TENGGARA BARAT	TP	0	322.415.640	500.000	0	322.915.640	0
	A00	RM		0	322.415.640	500.000	0	322.915.640	0

KETENTUAN

DIPA Induk ini dituangkan lebih lanjut ke dalam DIPA Petikan dan DIPA Petikan dimaksud berlaku sebagai dokumen pelaksanaan kegiatan Satker.



**DAFTAR ISI AN PELAKSANAAN ANGGARAN (DIPA) INDUK
TAHUN ANGGARAN 2016
NOMOR : DIPA-018.08-0/2016**



II. RINCIAN ALOKASI ANGGARAN PER SATKER

A. IDENTITAS UNIT :

1. KEMENTERIAN NEGARA / LEMBAGA : 018 KEMENTERIAN PERTANIAN
2. UNIT ORGANISASI : 018.08 DITJEN PRASARANA DAN SARANA PERTANIAN
3. PAGU : Rp.11.069.300.141.000
(SEBELAS TRILIUN ENAM PULUH SEMBILAN MILIAR TIGA RATUS JUTA SERATUS EMPAT PULUH SATU RIBU RUPIAH)

B. RINCIAN ALOKASI ANGGARAN PER SATKER

(dalam ribuan rupiah)

NO	KODE	PROGRAM / PROPINSI / SATKER / SUMBER DANA	KP KD DK TP UB	JENIS BELANJA				PAGU/TARGET PENDAPATAN	TERCATAT
				PEGAWAI	BARANG	MODAL	BANTUAN SOSIAL		
1	2	3	4	51	52	53	57	9=5+6+7+8	10
	239134	DINAS PERKEBUNAN PROV. NUSA TENGGARA BARAT	TP	0	2.438.180	0	0	2.438.180	0
	A00	RM		0	2.438.180	0	0	2.438.180	0
	239135	DINAS PETERNAKAN DAN KESEHATAN HEWAN PROVINSI NUSA TENGGARA BARAT	TP	0	6.477.590	0	0	6.477.590	0
	A00	RM		0	6.477.590	0	0	6.477.590	0
	24	NUSA TENGGARA TIMUR		0	127.493.199	25.000	0	127.518.199	0
	249004	DINAS PETERNAKAN PROV. NUSA TENGGARA TIMUR	DK	0	600.000	0	0	600.000	0
	A00	RM		0	600.000	0	0	600.000	0
	249033	DINAS PERTANIAN DAN PERKEBUNAN PROVINSI NUSA TENGGARA TIMUR	DK	0	9.032.250	25.000	0	9.057.250	0
	A00	RM		0	9.032.250	25.000	0	9.057.250	0
	249164	DINAS PETERNAKAN PROV. NUSA TENGGARA TIMUR	TP	0	6.930.590	0	0	6.930.590	0
	A00	RM		0	6.930.590	0	0	6.930.590	0
	249165	DINAS PERTANIAN DAN PERKEBUNAN PROVINSI NUSA TENGGARA TIMUR	TP	0	110.930.359	0	0	110.930.359	0
	A00	RM		0	110.930.359	0	0	110.930.359	0
	25	PAPUA		0	156.749.560	25.000	0	156.774.560	0
	259012	DINAS PERKEBUNAN PROVINSI PAPUA	DK	0	500.000	0	0	500.000	0
	A00	RM		0	500.000	0	0	500.000	0
	259020	DINAS TANAMAN PANGAN DAN HORTIKULTURA PROVINSI PAPUA	DK	0	19.712.540	25.000	0	19.737.540	0
	A00	RM		0	19.712.540	25.000	0	19.737.540	0
	259103	DINAS PERKEBUNAN PROVINSI PAPUA	TP	0	948.180	0	0	948.180	0

KETENTUAN

DIPA Induk ini dituangkan lebih lanjut ke dalam DIPA Petikan dan DIPA Petikan dimaksud berlaku sebagai dokumen pelaksanaan kegiatan Satker.



**DAFTAR ISIAN PELAKSANAAN ANGGARAN (DIPA) INDUK
TAHUN ANGGARAN 2016
NOMOR : DIPA-018.08-0/2016**



II. RINCIAN ALOKASI ANGGARAN PER SATKER

A. IDENTITAS UNIT :

1. KEMENTERIAN NEGARA / LEMBAGA : 018 KEMENTERIAN PERTANIAN
2. UNIT ORGANISASI : 018.08 DITJEN PRASARANA DAN SARANA PERTANIAN
3. PAGU : Rp.11.069.300.141.000
(SEBELAS TRILIUN ENAM PULUH SEMBILAN MILIAR TIGA RATUS JUTA SERATUS EMPAT PULUH SATU RIBU RUPIAH)

B. RINCIAN ALOKASI ANGGARAN PER SATKER

(dalam ribuan rupiah)


NO	KODE	PROGRAM / PROPINSI / SATKER / SUMBER DANA	KP KD DK TP UB	JENIS BELANJA				PAGU/TARGET PENDAPATAN	TERCATAT
				PEGAWAI	BARANG	MODAL	BANTUAN SOSIAL		
1	2	3	4	5	6	7	8	9=5+6+7+8	10
	A00	RM		0	948.180	0	0	948.180	0
	259104	DINAS TANAMAN PANGAN DAN HORTIKULTURA PROVINSI PAPUA	TP	0	135.588.840	0	0	135.588.840	0
	A00	RM		0	135.588.840	0	0	135.588.840	0
	26	BENGKULU		0	75.153.910	25.000	0	75.178.910	0
	269002	DINAS PERTANIAN PROPINSI BENGKULU	DK	0	6.596.400	25.000	0	6.621.400	0
	A00	RM		0	6.596.400	25.000	0	6.621.400	0
	269004	DINAS PERKEBUNAN PROVINSI BENGKULU	DK	0	312.000	0	0	312.000	0
	A00	RM		0	312.000	0	0	312.000	0
	269006	DINAS PETERNAKAN DAN KESEHATAN HEWAN PROVINSI BENGKULU	DK	0	410.100	0	0	410.100	0
	A00	RM		0	410.100	0	0	410.100	0
	269116	DINAS PERTANIAN PROPINSI BENGKULU	TP	0	63.599.840	0	0	63.599.840	0
	A00	RM		0	63.599.840	0	0	63.599.840	0
	269117	DINAS PERKEBUNAN PROVINSI BENGKULU	TP	0	528.180	0	0	528.180	0
	A00	RM		0	528.180	0	0	528.180	0
	269118	DINAS PETERNAKAN DAN KESEHATAN HEWAN PROVINSI BENGKULU	TP	0	3.707.390	0	0	3.707.390	0
	A00	RM		0	3.707.390	0	0	3.707.390	0
	28	MALUKU UTARA		0	100.093.400	25.000	0	100.118.400	0
	289038	DINAS PERTANIAN PROVINSI MALUKU UTARA	DK	0	7.812.900	25.000	0	7.837.900	0
	A00	RM		0	7.812.900	25.000	0	7.837.900	0

KETENTUAN

DIPA Induk ini dituangkan lebih lanjut ke dalam DIPA Petikan dan DIPA Petikan dimaksud berlaku sebagai dokumen pelaksanaan kegiatan Satker.



**DAFTAR ISIAN PELAKSANAAN ANGGARAN (DIPA) INDUK
TAHUN ANGGARAN 2016
NOMOR : DIPA-018.08-0/2016**



II. RINCIAN ALOKASI ANGGARAN PER SATKER

A. IDENTITAS UNIT :

1. KEMENTERIAN NEGARA / LEMBAGA : 018 KEMENTERIAN PERTANIAN
2. UNIT ORGANISASI : 018.08 DITJEN PRASARANA DAN SARANA PERTANIAN
3. PAGU : Rp.11.069.300.141.000
(SEBELAS TRILIUN ENAM PULUH SEMBILAN MILIAR TIGA RATUS JUTA SERATUS EMPAT PULUH SATU RIBU RUPIAH)

B. RINCIAN ALOKASI ANGGARAN PER SATKER

(dalam ribuan rupiah)


NO	KODE	PROGRAM / PROPINSI / SATKER / SUMBER DANA	KP KD DK TP UB	JENIS BELANJA				PAGU/TARGET PENDAPATAN	TERCATAT
				PEGAWAI	BARANG	MODAL	BANTUAN SOSIAL		
1	2	3	4	5	6	7	8	9=5+6+7+8	10
	289108	DINAS PERTANIAN PROVINSI MALUKU UTARA	TP	0	92.280.500	0	0	92.280.500	0
	A00	RM		0	92.280.500	0	0	92.280.500	0
	29	BANTEN		0	45.546.512	419.000	0	45.965.512	543.452
	299008	DINAS PERTANIAN DAN PETERNAKAN PROVINSI BANTEN	DK	0	2.530.422	36.000	0	2.566.422	161.852
	A00	RM		0	2.379.570	25.000	0	2.404.570	0
	B13	PLN		0	135.652	9.900	0	145.552	145.552
	C00	RMP		0	15.200	1.100	0	16.300	16.300
	299032	DINAS KEHUTANAN DAN PERKEBUNAN PROP. BANTEN	DK	0	300.000	0	0	300.000	0
	A00	RM		0	300.000	0	0	300.000	0
	299387	DINAS PERTANIAN DAN PETERNAKAN PROVINSI BANTEN	TP	0	42.407.910	383.000	0	42.790.910	381.600
	A00	RM		0	42.059.310	350.000	0	42.409.310	0
	B13	PLN		0	313.740	29.700	0	343.440	343.440
	C00	RMP		0	34.860	3.300	0	38.160	38.160
	299388	DINAS KEHUTANAN DAN PERKEBUNAN PROP. BANTEN	TP	0	308.180	0	0	308.180	0
	A00	RM		0	308.180	0	0	308.180	0
	30	KEPULAUAN BANGKA BELITUNG		0	163.897.740	25.000	0	163.922.740	0
	309034	DINAS PERTANIAN, PERKEBUNAN DAN PETERNAKAN PROVINSI KEPULAUAN BANGKA BELITUNG	DK	0	17.187.510	25.000	0	17.212.510	0
	A00	RM		0	17.187.510	25.000	0	17.212.510	0
	309168	DINAS PERTANIAN, PERKEBUNAN DAN PETERNAKAN PROVINSI KEPULAUAN BANGKA BELITUNG	TP	0	146.710.230	0	0	146.710.230	0

KETENTUAN

DIPA Induk ini dituangkan lebih lanjut ke dalam DIPA Petikan dan DIPA Petikan dimaksud berlaku sebagai dokumen pelaksanaan kegiatan Satker.



**DAFTAR ISIAN PELAKSANAAN ANGGARAN (DIPA) INDUK
TAHUN ANGGARAN 2016
NOMOR : DIPA-018.08-0/2016**



II. RINCIAN ALOKASI ANGGARAN PER SATKER

A. IDENTITAS UNIT :

1. KEMENTERIAN NEGARA / LEMBAGA : 018 KEMENTERIAN PERTANIAN
2. UNIT ORGANISASI : 018.08 DITJEN PRASARANA DAN SARANA PERTANIAN
3. PAGU : Rp.11.069.300.141.000
(SEBELAS TRILIUN ENAM PULUH SEMBILAN MILIAR TIGA RATUS JUTA SERATUS EMPAT PULUH SATU RIBU RUPIAH)

B. RINCIAN ALOKASI ANGGARAN PER SATKER

(dalam ribuan rupiah)

NO	KODE	PROGRAM / PROPINSI / SATKER / SUMBER DANA	KP KD DK TP UB	JENIS BELANJA				PAGU/TARGET PENDAPATAN	TERCATAT
				PEGAWAI	BARANG	MODAL	BANTUAN SOSIAL		
1	2	3	4	5	6	7	8	9=5+6+7+8	10
	A00	RM		0	146.710.230	0	0	146.710.230	0
	31	GORONTALO		0	105.773.870	25.000	0	105.798.870	0
	319004	DINAS PERTANIAN TANAMAN PANGAN DAN HORTIKULTURA PROVINSI GORONTALO	DK	0	11.276.970	25.000	0	11.301.970	0
	A00	RM		0	11.276.970	25.000	0	11.301.970	0
	319021	DINAS PETERNAKAN DAN PERKEBUNAN PROVINSI GORONTALO	DK	0	609.790	0	0	609.790	0
	A00	RM		0	609.790	0	0	609.790	0
	319094	DINAS PERTANIAN TANAMAN PANGAN DAN HORTIKULTURA PROVINSI GORONTALO	TP	0	90.752.020	0	0	90.752.020	0
	A00	RM		0	90.752.020	0	0	90.752.020	0
	319095	DINAS PERKEBUNAN DAN PETERNAKAN PROVINSI GORONTALO	TP	0	3.135.090	0	0	3.135.090	0
	A00	RM		0	3.135.090	0	0	3.135.090	0
	32	KEPULAUAN RIAU		0	7.812.520	25.000	0	7.837.520	0
	329030	DINAS PERTANIAN, KEHUTANAN, DAN PETERNAKAN PROVINSI KEPULAUAN RIAU	DK	0	2.125.780	25.000	0	2.150.780	0
	A00	RM		0	2.125.780	25.000	0	2.150.780	0
	329082	DINAS PERTANIAN, KEHUTANAN, DAN PETERNAKAN PROVINSI KEPULAUAN RIAU	TP	0	5.686.740	0	0	5.686.740	0
	A00	RM		0	5.686.740	0	0	5.686.740	0
	33	PAPUA BARAT		0	89.180.065	25.000	0	89.205.065	0
	330049	DINAS PETERNAKAN DAN KESEHATAN HEWAN PROVINSI PAPUA BARAT	DK	0	410.100	0	0	410.100	0
	A00	RM		0	410.100	0	0	410.100	0
	330050	DINAS PETERNAKAN DAN KESEHATAN HEWAN PROVINSI PAPUA BARAT	TP	0	2.208.180	0	0	2.208.180	0

KETENTUAN

DIPA Induk ini dituangkan lebih lanjut ke dalam DIPA Petikan dan DIPA Petikan dimaksud berlaku sebagai dokumen pelaksanaan kegiatan Satker.



**DAFTAR ISIAN PELAKSANAAN ANGGARAN (DIPA) INDUK
TAHUN ANGGARAN 2016
NOMOR : DIPA-018.08-0/2016**



II. RINCIAN ALOKASI ANGGARAN PER SATKER

A. IDENTITAS UNIT :

1. KEMENTERIAN NEGARA / LEMBAGA : 018 KEMENTERIAN PERTANIAN
2. UNIT ORGANISASI : 018.08 DITJEN PRASARANA DAN SARANA PERTANIAN
3. PAGU : Rp.11.069.300.141.000
(SEBELAS TRILIUN ENAM PULUH SEMBILAN MILIAR TIGA RATUS JUTA SERATUS EMPAT PULUH SATU RIBU RUPIAH)

B. RINCIAN ALOKASI ANGGARAN PER SATKER

(dalam ribuan rupiah)


NO	KODE	PROGRAM / PROPINSI / SATKER / SUMBER DANA	KP KD DK TP UB	JENIS BELANJA				PAGU/TARGET PENDAPATAN	TERCATAT
				PEGAWAI	BARANG	MODAL	BANTUAN SOSIAL		
1	2	3	4	5	6	7	8	9=5+6+7+8	10
	A00	RM		0	2.208.180	0	0	2.208.180	0
	339022	DINAS TANAMAN PANGAN DAN HORTIKULTURA PROVINSI PAPUA BARAT	DK	0	14.544.605	25.000	0	14.569.605	0
	A00	RM		0	14.544.605	25.000	0	14.569.605	0
	339027	DINAS KEHUTANAN DAN PERKEBUNAN PROV. PAPUA BARAT	DK	0	207.680	0	0	207.680	0
	A00	RM		0	207.680	0	0	207.680	0
	339091	DINAS PERTANIAN, PETERNAKAN DAN KETAHANAN PANGAN PROVINSI PAPUA BARAT	TP	0	71.809.500	0	0	71.809.500	0
	A00	RM		0	71.809.500	0	0	71.809.500	0
	34	SULAWESI BARAT		0	220.655.040	25.000	0	220.680.040	0
	340059	DINAS PERTANIAN DAN PETERNAKAN PROPINSI SULAWESI BARAT	DK	0	11.669.050	25.000	0	11.694.050	0
	A00	RM		0	11.669.050	25.000	0	11.694.050	0
	340061	DINAS PERKEBUNAN PROVINSI SULAWESI BARAT	DK	0	352.000	0	0	352.000	0
	A00	RM		0	352.000	0	0	352.000	0
	340146	DINAS PERTANIAN DAN PETERNAKAN PROPINSI SULAWESI BARAT	TP	0	208.293.990	0	0	208.293.990	0
	A00	RM		0	208.293.990	0	0	208.293.990	0
	340147	DINAS PERKEBUNAN PROVINSI SULAWESI BARAT	TP	0	340.000	0	0	340.000	0
	A00	RM		0	340.000	0	0	340.000	0
	35	KALIMANTAN UTARA		0	64.654.910	25.000	0	64.679.910	0
	350038	DINAS PERTANIAN, KEHUTANAN DAN KETAHANAN PANGAN PROVINSI KALIMANTAN UTARA	DK	0	7.390.250	25.000	0	7.415.250	0
	A00	RM		0	7.390.250	25.000	0	7.415.250	0

KETENTUAN

DIPA Induk ini dituangkan lebih lanjut ke dalam DIPA Petikan dan DIPA Petikan dimaksud berlaku sebagai dokumen pelaksanaan kegiatan Satker.



**DAFTAR ISI AN PELAKSANAAN ANGGARAN (DIPA) INDUK
TAHUN ANGGARAN 2016
NOMOR : DIPA-018.08-0/2016**



DS:9362-3968-0474-1585

II. RINCIAN ALOKASI ANGGARAN PER SATKER

A. IDENTITAS UNIT :

1. KEMENTERIAN NEGARA / LEMBAGA : 018 KEMENTERIAN PERTANIAN
2. UNIT ORGANISASI : 018.08 DITJEN PRASARANA DAN SARANA PERTANIAN
3. PAGU : Rp.11.069.300.141.000
(SEBELAS TRILIUN ENAM PULUH SEMBILAN MILIAR TIGA RATUS JUTA SERATUS EMPAT PULUH SATU RIBU RUPIAH)

B. RINCIAN ALOKASI ANGGARAN PER SATKER

(dalam ribuan rupiah)

NO	KODE	PROGRAM / PROPINSI / SATKER / SUMBER DANA	KP KD DK TP UB	JENIS BELANJA				PAGU/TARGET PENDAPATAN	TERCATAT
				PEGAWAI	BARANG	MODAL	BANTUAN SOSIAL		
1	2	3	4	5	6	7	8	9=5+6+7+8	10
	350039	DINAS PERTANIAN, KEHUTANAN DAN KETAHANAN PANGAN PROVINSI KALIMANTAN UTARA	TP	0	57.264.660	0	0	57.264.660	0
	A00	RM		0	57.264.660	0	0	57.264.660	0
		TOTAL		36.562.336	11.016.330.255	16.407.550	0	11.069.300.141	1.111.190
		RM		36.562.336	10.998.594.030	16.363.550	0	11.051.519.916	0
		PLN		0	14.590.400	39.600	0	14.630.000	1.000.000
		RMP		0	3.145.825	4.400	0	3.150.225	111.190
		PENDAPATAN						100.000	

KETENTUAN


DIPA Induk ini dituangkan lebih lanjut ke dalam DIPA Petikan dan DIPA Petikan dimaksud berlaku sebagai dokumen pelaksanaan kegiatan Satker.

Jakarta, 07 Desember 2015
DIRJEN PRASARANA DAN SARANA PERTANIAN

Dr. Ir. H. SUMARJO GATOT IRIANTO, M.S., D.A.A
NIP 196010241987031001



**DAFTAR ISIAN PELAKSANAAN ANGGARAN (DIPA) INDUK
TAHUN ANGGARAN 2016
NOMOR : DIPA-018.08-0/2016**



III. RENCANA PENARIKAN DANA DAN PERKIRAAN PENERIMAAN

A. IDENTITAS UNIT :

1. KEMENTERIAN NEGARA / LEMBAGA : 018 KEMENTERIAN PERTANIAN
2. UNIT ORGANISASI : 018.08 DITJEN PRASARANA DAN SARANA PERTANIAN
3. PAGU : Rp.11.069.300.141.000
(SEBELAS TRILIUN ENAM PULUH SEMBILAN MILIAR TIGA RATUS JUTA SERATUS EMPAT PULUH SATU RIBU RUPIAH)

B. RENCANA PER PROGRAM

(dalam ribuan rupiah)

NO	KODE	URAIAN PROGRAM	PAGU	JANUARI	PEBRUARI	MARET	APRIL	MEI	JUNI	JULI	AGUSTUS	SEPTEMBER	OKTOBER	NOPEMBER	DESEMBER
1	018.08.11	Program Penyediaan dan Pengembangan Prasarana dan Sarana RENCANA PENARIKAN DANA	11.069.300.141	103.552.735	227.409.936	397.414.377	607.363.216	638.116.152	710.335.387	1.228.782.137	1.195.686.455	1.297.281.908	1.321.153.276	1.480.237.667	1.861.966.895
		TOTAL RENCANA PENARIKAN DANA	11.069.300.141	103.552.735	227.409.936	397.414.377	607.363.216	638.116.152	710.335.387	1.228.782.137	1.195.686.455	1.297.281.908	1.321.153.276	1.480.237.667	1.861.966.895
		TOTAL PERKIRAAN / TARGET PENDAPATAN	0	0	0	0	0	0	0	0	0	0	0	0	0

Jakarta, 07 Desember 2015
DIRJEN PRASARANA DAN SARANA PERTANIAN

Dr. Ir. H. SUMARJO GATOT IRIANTO, M.S., D.A.A
NIP 196010241987031001



**SURAT PENGESAHAN DAFTAR ISIAN PELAKSANAAN ANGGARAN (SP-DIPA) INDUK
TAHUN ANGGARAN 2016
NOMOR : SP DIPA-018.09-0/2016**



A. DASAR HUKUM :

1. UU No. 17 Tahun 2003 tentang Keuangan Negara.
2. UU No. 1 Tahun 2004 tentang Perbendaharaan Negara.
3. UU No. 14 Tahun 2015 tentang APBN TA 2016.

B. DENGAN INI DISAHKAN ALOKASI ANGGARAN UNTUK :

- | | | |
|--------------------------------|---|--|
| 1. KEMENTERIAN NEGARA/ LEMBAGA | : | 018 KEMENTERIAN PERTANIAN |
| 2. UNIT ORGANISASI | : | 018.09 BADAN PENELITIAN DAN PENGEMBANGAN PERTANIAN |
| 3. PAGU | : | Rp.2.079.989.941.000 |
- (DUA TRILIUN TUJUH PULUH SEMBILAN MILIAR SEMBILAN RATUS DELAPAN PULUH SEMBILAN JUTA SEMBILAN RATUS EMPAT PULUH SATU RIBU RUPIAH)

C. PERNYATAAN SYARAT DAN KETENTUAN(DISCLAIMER) :

1. DIPA Induk yang telah disahkan ini lebih lanjut dituangkan kedalam DIPA Petikan untuk masing-masing Satker.
2. Pengesahan DIPA Induk sekaligus merupakan pengesahan DIPA Petikan.
3. DIPA Induk tidak berfungsi sebagai dasar pelaksanaan kegiatan atau dasar pencairan dana/pengesahan bagi Bendahara Umum Negara/Kuasa Bendahara Umum Negara.
4. Informasi mengenai Kuasa Pengguna Anggaran, Bendahara Pengeluaran dan Pejabat Penanda tangan SPM untuk masing-masing Satker terdapat pada DIPA Petikan.
5. Rencana Penarikan Dana dan Perkiraan Penerimaan yang tercantum dalam Halaman III DIPA Induk merupakan akumulasi rencana Penarikan Dana dan Perkiraan Penerimaan dari seluruh satker.
6. Tanggung jawab terhadap kebenaran alokasi yang tertuang dalam DIPA Induk sepenuhnya berada pada Pengguna Anggaran/Kuasa Pengguna Anggaran.
7. DIPA Induk ini berlaku sejak tanggal 1 Januari 2016 sampai dengan 31 Desember 2016.

Jakarta, 07 Desember 2015
A.N MENTERI KEUANGAN
DIREKTUR JENDERAL ANGGARAN

ASKOLANI
NIP.196606111992021001



**DAFTAR ISI AN PELAKSANAAN ANGGARAN (DIPA) INDUK
TAHUN ANGGARAN 2016
NOMOR : DIPA-018.09-0/2016**



DS:8570-0348-2603-0996

I. INFORMASI KINERJA DAN ANGGARAN PROGRAM

Halaman : 1 dari 12

A. IDENTITAS UNIT :

1. KEMENTERIAN NEGARA / LEMBAGA	:	018 KEMENTERIAN PERTANIAN
2. UNIT ORGANISASI	:	018.09 BADAN PENELITIAN DAN PENGEMBANGAN PERTANIAN
3. PAGU	:	Rp.2.079.989.941.000 (DUA TRILIUN TUJUH PULUH SEMBILAN MILIAR SEMBILAN RATUS DELAPAN PULUH SEMBILAN JUTA SEMBILAN RATUS EMPAT PULUH SATU RIBU RUPIAH)

B. KETERKAITAN DENGAN PROGRAM, SASARAN, STRATEGIS K/L, FUNGSI DAN PRIORITAS PEMBANGUNAN DALAM RKP :

(dalam ribuan rupiah)

1. PROGRAM	:	12	Program Penciptaan Teknologi dan Inovasi Pertanian Bio-Industri Berkelanjutan	2.079.989.941
2. SASARAN STRATEGIS	:	01	Swasembada padi, jagung dan kedelai serta peningkatan produksi daging dan gula	
3. FUNGSI	:	04	EKONOMI	2.079.989.941
SUB FUNGSI	:	0403	PERTANIAN, KEHUTANAN, PERIKANAN DAN KELAUTAN	298.774.492
		0410	LITBANG EKONOMI	1.781.215.449
4. PRIORITAS	:			2.079.989.941
Non Prioritas	:	0 0	-	2.079.989.941

Jakarta, 07 Desember 2015
KEPALA BADAN PENELITIAN DAN PENGEMBANGAN PERTANIAN

Dr. Ir. MUHAMMAD SYAKIR, M.S.
NIP 195811171984031001



**DAFTAR ISI AN PELAKSANAAN ANGGARAN (DIPA) INDUK
TAHUN ANGGARAN 2016
NOMOR : DIPA-018.09-0/2016**



I. INFORMASI KINERJA DAN ANGGARAN PROGRAM

C. RINCIAN KINERJA PROGRAM DAN KEGIATAN :

(dalam ribuan rupiah)

KODE	PROGRAM / OUTCOME / INDIKATOR KINERJA UTAMA / KEGIATAN / INDIKATOR KINERJA KEGIATAN / OUTPUT		VOLUME / SATUAN	ALOKASI DANA
018.09.12	Program Penciptaan Teknologi dan Inovasi Pertanian Bio-Industri Berkelanjutan Meningkatnya inovasi dan diseminasi teknologi pertanian 01 Jumlah Varietas (Galur /klon Unggul baru) 02 Jumlah teknologi dan inovasi peningkatan produksi pertanian (Teknologi) 03 Jumlah model pengembangan kelembagaan dan inovasi pertanian (Model) 04 Jumlah Agro Science Park (ASP) (Provinsi) 05 Jumlah Agro Techno Park (ATP) (Kabupaten) 06 Jumlah rekomendasi kebijakan pembangunan pertanian (Rekomendasi) 07 Jumlah benih sumber tanaman (Ton) 08 Jumlah bibit sumber ternak (Ekor) 09 Jumlah Teknologi yang Didiseminasikan ke Pengguna (Teknologi)			2.079.989.941
1798	Penelitian dan Pengembangan Bioteknologi dan Sumber Daya Genetik Pertanian - Dukungan kegiatan penelitian dan pengembangan bioteknologi dan SDG pertanian - Jumlah SDG yang terkarakterisasi dan terdokumentasi - Jumlah galur harapan unggul tanaman - Jumlah rekomendasi kebijakan pengembangan dan pemanfaatan bioteknologi dan SDG pertanian - Jumlah teknologi berbasis bioteknologi dan bioprospeksi			54.357.941
1798.101	Galur Harapan Unggul Tanaman	0 0	19.0000 Galur	3.123.159
1798.102	SDG Yang Terkonservasi dan Terdokumentasi	0 0	3,180.0000 Akses	600.000
1798.103	SDG Yang Terkarakterisasi	0 0	1,340.0000 Akses	994.400
1798.104	Teknologi Berbasis Bioteknologi dan Bioprospeksi	0 0	5.0000 Teknologi	3.462.303
1798.105	Kebijakan pengembangan bioteknologi dan pengelolaan keanekaragaman hayati	0 0	2.0000 Rekomendasi	824.612
1798.106	Diseminasi Litbang Bioteknologi dan Sumber Daya Genetik Pertanian	0 0	3.0000 Teknologi	1.507.358
1798.107	Dukungan Manajemen Litbang Bioteknologi	0 0	7.0000 Kegiatan	3.488.168
1798.994	Layanan Perkantoran	0 0	12.0000 Bulan	21.357.320
1798.997	Peralatan dan Fasilitas Perkantoran	0 0	242.0000 Unit	11.682.621
1798.998	Gedung dan Bangunan	0 0	2,752.0000 M2	7.318.000

KETENTUAN

DIPA Induk ini dituangkan lebih lanjut ke dalam DIPA Petikan dan DIPA Petikan dimaksud berlaku sebagai dokumen pelaksanaan kegiatan Satker.



**DAFTAR ISIAN PELAKSANAAN ANGGARAN (DIPA) INDUK
TAHUN ANGGARAN 2016
NOMOR : DIPA-018.09-0/2016**



I. INFORMASI KINERJA DAN ANGGARAN PROGRAM

C. RINCIAN KINERJA PROGRAM DAN KEGIATAN :

(dalam ribuan rupiah)

KODE	PROGRAM / OUTCOME / INDIKATOR KINERJA UTAMA / KEGIATAN / INDIKATOR KINERJA KEGIATAN / OUTPUT		VOLUME / SATUAN	ALOKASI DANA
1799	Penelitian dan Pengembangan Pasca Panen Pertanian - Dukungan kegiatan penelitian dan pengembangan pascapanen pertanian - Jumlah Model Agrobio-industri Terpadu - Jumlah Model Revitalisasi penggilingan padi kecil dan penanganan pascapanen jagung dan kedelai - Jumlah rekomendasi kebijakan pengembangan pascapanen pertanian - Jumlah teknologi pascapanen (penanganan dan pengolahan)			52.672.234
1799.101	Teknologi Pascapanen (Penanganan dan Pengolahan) Komoditas Strategis	0 0	11.0000 Teknologi	2.105.000
1799.102	Diseminasi Teknologi Litbang Pascapanen	0 0	5.0000 Teknologi	2.158.000
1799.103	Rekomendasi Kebijakan Pengembangan Pascapanen Pertanian	0 0	3.0000 Rekomendasi	390.000
1799.104	Model Revitalisasi Penggilingan Padi Kecil, Penanganan Pascapanen Jagung dan Kedelai	0 0	34.0000 unit	10.500.000
1799.105	Teknologi Pascapanen (Penanganan dan Pengolahan) Komoditas Unggulan Lainnya	0 0	10.0000 Teknologi	1.864.600
1799.106	Dukungan Manajemen Litbang Pascapanen	0 0	13.0000 Kegiatan	3.482.400
1799.994	Layanan Perkantoran	0 0	12.0000 Bulan Layanan	15.979.224
1799.997	Peralatan dan Fasilitas Perkantoran	0 0	16.0000 Unit	13.697.390
1799.998	Gedung/Bangunan	0 0	1,610.0000 M2	2.495.620
1800	Penelitian dan Pengembangan Sumber Daya Lahan Pertanian - Dukungan penelitian dan pengembangan sumberdaya lahan pertanian - Jumlah Agro Science Park (ASP) - Jumlah Database dan Informasi Sumberdaya Lahan Pertanian - Jumlah Formula dan Produk Pertanian yang Ramah Lingkungan - Jumlah Informasi dan Teknologi Pengelolaan Lahan Reklamasi ex. Pertambangan - Jumlah Informasi geospasial sumberdaya pertanian - Jumlah Rekomendasi Kebijakan Pengelolaan Sumberdaya Lahan Pertanian - Jumlah Sistem Informasi Pertanian - Jumlah Teknologi Pengelolaan Lahan Pertanian - Jumlah model pengembangan pertanian bio-industri berbasis agroekologi/tipologi lahan			127.372.452
1800.101	Peta Potensi Sumberdaya Lahan Pertanian, Status Hara, Kalender Tanam, dan Pencemaran Lingkungan Komoditas Strategis Pertanian	0 0	256.0000 Peta	10.831.000
1800.102	Teknologi Pengelolaan Sumberdaya Lahan Pertanian (tanah, air, dan lingkungan pertanian)	0 0	32.0000 Teknologi	15.966.292
1800.103	Sistem Informasi dan Database Sumberdaya Lahan Pertanian	0 0	10.0000 Sistem Informasi	3.453.689

KETENTUAN

DIPA Induk ini dituangkan lebih lanjut ke dalam DIPA Petikan dan DIPA Petikan dimaksud berlaku sebagai dokumen pelaksanaan kegiatan Satker.



**DAFTAR ISIAN PELAKSANAAN ANGGARAN (DIPA) INDUK
TAHUN ANGGARAN 2016
NOMOR : DIPA-018.09-0/2016**



I. INFORMASI KINERJA DAN ANGGARAN PROGRAM

C. RINCIAN KINERJA PROGRAM DAN KEGIATAN :

(dalam ribuan rupiah)

KODE	PROGRAM / OUTCOME / INDIKATOR KINERJA UTAMA / KEGIATAN / INDIKATOR KINERJA KEGIATAN / OUTPUT		VOLUME / SATUAN	ALOKASI DANA
1800.104	Model Pengembangan Pertanian Bio-Industri Berbasis Agroekologi/Tipologi Lahan	0 0	2.0000 Model	800.000
1800.105	Formula dan Produk Pengolahan Lahan Pertanian yang Ramah Lingkungan	0 0	6.0000 Formula	938.000
1800.106	Diseminasi Inovasi Teknologi Pengelolaan Sumberdaya Lahan Pertanian	0 0	16.0000 Teknologi	7.488.450
1800.107	Rekomendasi Kebijakan Pengelolaan Sumberdaya Lahan Pertanian	0 0	5.0000 Rekomendasi	1.465.800
1800.108	Dukungan Manajemen Litbang Sumberdaya Lahan Pertanian	0 0	40.0000 Kegiatan	12.758.626
1800.109	Taman Sains Pertanian (TSP)	0 0	2.0000 Provinsi	8.000.000
1800.994	Layanan Perkantoran	0 0	12.0000 Bulan	50.997.765
1800.995	Kendaraan Bermotor	0 0	4.0000 Bulan	1.017.870
1800.996	Perangkat Pengolah Data dan Komunikasi	0 0	21.0000 Unit	242.380
1800.997	Peralatan dan Fasilitas Perkantoran	0 0	52.0000 Unit	9.874.500
1800.998	Gedung dan Bangunan	0 0	4,554.0000 M2	3.538.080
1801	Pengkajian dan Percepatan Diseminasi Inovasi Teknologi Pertanian			839.923.879
	- Dukungan pengkajian dan percepatan diseminasi inovasi teknologi pertanian			
	- Jumlah Agro Science Park (ASP)			
	- Jumlah Agro Techno Park (ATP)			
	- Jumlah Model Pengembangan Inovasi Teknologi Pertanian Biondustri			
	- Jumlah Produksi Benih Sumber			
	- Jumlah Rekomendasi Kebijakan			
	- Jumlah Teknologi Spesifik Lokasi			
	- Jumlah Teknologi yang Didiseminasikan ke Pengguna			
1801.101	Teknologi Spesifik Lokasi Komoditas Strategis	0 0	105.0000 Teknologi	25.007.689
1801.102	Teknologi Komoditas Strategis yang Terdiseminasi ke Pengguna	0 0	158.0000 Teknologi	106.312.098
1801.103	Rekomendasi Kebijakan Pembangunan Pertanian Komoditas Strategis	0 0	41.0000 Rekomendasi	3.707.340
1801.104	Model Pengembangan Inovasi Pertanian Bioindustri Spesifik Lokasi	0 0	79.0000 Model	30.942.600
1801.105	Sekolah Lapang Kedaulatan Pangan Mendukung Swasembada Pangan Terintegrasi Desa Mandiri Benih	0 0	26.0000 Provinsi	6.740.260
1801.106	Benih Sumber Padi, Jagung dan Kedelai	0 0	1,587.0000 Ton	33.327.151
1801.107	Teknologi Spesifik lokasi Komoditas Lainnya	0 0	27.0000 Teknologi	5.670.657
1801.108	Teknologi Komoditas Unggulan Lainnya yang Terdiseminasi ke Pengguna	0 0	7.0000 Teknologi	1.943.673
1801.109	Dukungan Manajemen Pengkajian dan Percepatan Diseminasi Inovasi Teknologi Pertanian	0 0	248.0000 Kegiatan	68.263.431

KETENTUAN

DIPA Induk ini dituangkan lebih lanjut ke dalam DIPA Petikan dan DIPA Petikan dimaksud berlaku sebagai dokumen pelaksanaan kegiatan Satker.



**DAFTAR ISIAN PELAKSANAAN ANGGARAN (DIPA) INDUK
TAHUN ANGGARAN 2016
NOMOR : DIPA-018.09-0/2016**



I. INFORMASI KINERJA DAN ANGGARAN PROGRAM

C. RINCIAN KINERJA PROGRAM DAN KEGIATAN :

(dalam ribuan rupiah)

KODE	PROGRAM / OUTCOME / INDIKATOR KINERJA UTAMA / KEGIATAN / INDIKATOR KINERJA KEGIATAN / OUTPUT		VOLUME / SATUAN	ALOKASI DANA
1801.110	Taman Sains Pertanian (TSP)	0 0	8.0000 Provinsi	53.000.000
1801.111	Taman Teknologi Pertanian (TTP)	0 0	29.0000 Kabupaten	135.000.000
1801.994	Layanan Perkantoran	0 0	12.0000 Bulan Layanan	282.997.019
1801.995	Kendaraan Bermotor	0 0	39.0000 Unit	8.640.770
1801.996	Perangkat Pengolah Data dan Komunikasi	0 0	401.0000 Unit	4.646.070
1801.997	Peralatan dan Fasilitas Perkantoran	0 0	1,553.0000 Unit	23.512.861
1801.998	Gedung dan Bangunan	0 0	16,508.5000 m2	50.212.260
1802	Penelitian/Perekayasaan dan Pengembangan Mekanisasi Pertanian			44.651.579
	- Dukungan penelitian/ perekayasaan dan pengembangan mekanisasi pertanian			
	- Jumlah Agro Science Park (ASP)			
	- Jumlah prototipe alsintan yang siap didiseminasikan			
	- Jumlah rekomendasi kebijakan nasional mekanisasi pertanian			
	- Jumlah teknologi (prototipe, model) mekanisasi pertanian mendukung pengembangan pertanian bioindustri			
1802.101	Diseminasi Teknologi Mektan	0 0	2.0000 Teknologi	1.667.373
1802.102	Rumusan Kebijakan Pengembangan Mektan	0 0	2.0000 Rekomendasi	380.200
1802.103	Peralatan	0 0	1.0000 unit	10.050.000
1802.104	Teknologi Mekanisasi Pertanian	0 0	9.0000 Teknologi	3.468.700
1802.105	Prototipe Alsintan Pertanian	0 0	25.0000 Unit	850.000
1802.106	Taman Sains Pertanian	0 0	1.0000 Provinsi	7.500.000
1802.107	Alat dan Mesin Pertanian yang diuji/disertifikasi	0 0	274.0000 Unit	1.993.396
1802.109	Dukungan Manajemen Litbang Mekanisasi Pertanian	0 0	18.0000 Kegiatan	4.061.652
1802.994	Layanan Perkantoran	0 0	12.0000 Bulan	12.800.888
1802.995	Kendaraan Bermotor	0 0	2.0000 Unit	860.060
1802.996	Perangkat Pengolah Data dan Komunikasi	0 0	23.0000 Unit	280.500
1802.997	Peralatan dan Fasilitas Perkantoran	0 0	73.0000 Unit	352.870
1802.998	Gedung dan Bangunan	0 0	400.0000 M2	385.940
1803	Penelitian/Analisis Sosial Ekonomi dan Kebijakan Pertanian			40.258.836
	- Dukungan penelitian/analisis sosial ekonomi dan kebijakan pertanian			
	- Jumlah rekomendasi kebijakan responsif dan antisipatif isu-isu aktual pembangunan pertanian			

KETENTUAN

DIPA Induk ini dituangkan lebih lanjut ke dalam DIPA Petikan dan DIPA Petikan dimaksud berlaku sebagai dokumen pelaksanaan kegiatan Satker.



**DAFTAR ISIAN PELAKSANAAN ANGGARAN (DIPA) INDUK
TAHUN ANGGARAN 2016
NOMOR : DIPA-018.09-0/2016**



I. INFORMASI KINERJA DAN ANGGARAN PROGRAM

C. RINCIAN KINERJA PROGRAM DAN KEGIATAN :

(dalam ribuan rupiah)

KODE	PROGRAM / OUTCOME / INDIKATOR KINERJA UTAMA / KEGIATAN / INDIKATOR KINERJA KEGIATAN / OUTPUT		VOLUME / SATUAN	ALOKASI DANA
	- Jumlah rekomendasi kebijakan sosial ekonomi dan dinamika pembangunan pertanian berkelanjutan			
1803.101	Rumusan alternatif kebijakan sosial ekonomi pertanian mendukung komoditas Strategis	0 0	12.0000 Rekomendasi	4.564.083
1803.102	Rumusan alternatif kebijakan responsif dan antisipatif isu-isu pembangunan pertanian	0 0	10.0000 Rekomendasi	1.035.580
1803.103	Desiminasi hasil penelitian sosial ekonomi dan kebijakan pertanian	0 0	4.0000 Kegiatan	1.569.245
1803.105	Dukungan manajemen penelitian/analisis sosial ekonomi dan kebijakan pertanian	0 0	7.0000 Kegiatan	3.671.092
1803.994	Layanan perkantoran	0 0	12.0000 Bulan layanan	17.518.836
1803.996	Perangkat Pengolah Data dan Komunikasi	0 0	39.0000 unit	686.322
1803.997	Peralatan dan Fasilitas Perkantoran	0 0	31.0000 unit	1.042.198
1803.998	Gedung/Bangunan	0 0	1,413.0000 m2	10.171.480
1804	Penelitian dan Pengembangan Tanaman Hortikultura			114.179.533
	- Dukungan penelitian dan pengembangan tanaman hortikultura			
	- Jumlah Agro Science Park (ASP)			
	- Jumlah Benih sumber cabai			
	- Jumlah Benih sumber sayuran lainnya			
	- Jumlah Rekomendasi Kebijakan			
	- Jumlah VUB hortikultura			
	- Jumlah benih sumber anggrek dan tanaman hias lain			
	- Jumlah benih sumber bawang merah			
	- Jumlah benih sumber durian, mangga, manggis dan buah tropika lainnya			
	- Jumlah benih sumber jeruk dan buah subtropika			
	- Jumlah benih sumber kentang (G0)			
	- Jumlah benih sumber krisan			
	- Jumlah model pengembangan kawasan agribisnis hortikultura			
	- Jumlah teknologi hortikultura berbasis pertanian bioindustri			
1804.101	Sarana dan Prasarana	0 0	3.0000 Unit	2.479.800
1804.102	Benih Sumber Kentang	0 0	42,500.0000 G0	142.928
1804.103	Benih Sumber Anggrek dan Tanaman Hias Lainnya	0 0	4,700.0000 Planlet	375.000
1804.104	Benih Sumber Krisan	0 0	440,000.0000 Setek	175.000
1804.105	Peralatan	0 0	145.0000 Unit	5.927.620

KETENTUAN

DIPA Induk ini dituangkan lebih lanjut ke dalam DIPA Petikan dan DIPA Petikan dimaksud berlaku sebagai dokumen pelaksanaan kegiatan Satker.



**DAFTAR ISIAN PELAKSANAAN ANGGARAN (DIPA) INDUK
TAHUN ANGGARAN 2016
NOMOR : DIPA-018.09-0/2016**



I. INFORMASI KINERJA DAN ANGGARAN PROGRAM

C. RINCIAN KINERJA PROGRAM DAN KEGIATAN :

(dalam ribuan rupiah)

KODE	PROGRAM / OUTCOME / INDIKATOR KINERJA UTAMA / KEGIATAN / INDIKATOR KINERJA KEGIATAN / OUTPUT		VOLUME / SATUAN	ALOKASI DANA
1804.109	Benih Sumber Bawang Merah	0 0	36.1650 Ton	1.092.876
1804.110	Benih Sumber Cabai	0 0	32.0000 Kg	60.000
1804.111	Benih Sumber Sayuran Lainnya	0 0	303.0000 Kg	126.124
1804.112	Varietas Unggul Baru Bawang Merah	0 0	1.0000 VUB	391.050
1804.113	Varietas Unggul Baru Cabai	0 0	1.0000 VUB	398.950
1804.114	Teknologi dan Inovasi Peningkatan Produksi Bawang Merah	0 0	1.0000 Teknologi	319.950
1804.115	Teknologi dan Inovasi Peningkatan Produksi Cabai	0 0	1.0000 Teknologi	398.950
1804.116	Diseminasi inovasi teknologi komoditas strategis tanaman hortikultura	0 0	2.0000 Teknologi	1.650.000
1804.117	Varietas Unggul Komoditas Unggulan Tanaman Hortikultura Lainnya	0 0	21.0000 VUB	2.834.375
1804.118	Rekomendasi Kebijakan Komoditas Strategis Tanaman Hortikultura	0 0	1.0000 Rekomendasi	200.000
1804.119	Teknologi komoditas unggulan tanaman hortikultura lainnya	0 0	19.0000 Teknologi	3.525.175
1804.120	Rekomendasi kebijakan komoditas unggulan tanaman hortikultura lainnya	0 0	1.0000 Rekomendasi	622.000
1804.121	Benih Sumber Tanaman Buah Tropika, Jeruk dan Buah Sub Tropika Lainnya	0 0	11,000.0000 Batang	550.000
1804.122	Diseminasi inovasi teknologi tanaman hortikultura lainnya	0 0	13.0000 Teknologi	5.834.818
1804.123	Model Pengembangan Inovasi Pertanian Bioindustri	0 0	6.0000 Model	1.722.626
1804.124	Dukungan Manajemen Litbang Tanaman Hortikultura	0 0	35.0000 Kegiatan	8.860.178
1804.994	Layanan Perkantoran	0 0	108.0000 Bulan	62.536.713
1804.995	Kendaraan Bermotor	0 0	6.0000 Unit	1.036.064
1804.996	Perangkat Pengolah Data dan Komunikasi	0 0	56.0000 Unit	567.456
1804.997	Peralatan dan Fasilitas Perkantoran	0 0	53.0000 Unit	455.180
1804.998	Gedung dan Bangunan	0 0	4,277.0000 M2	11.896.700
1805	Penelitian dan Pengembangan Tanaman Perkebunan - Dukungan penelitian dan pengembangan tanaman perkebunan (Bulan) - Jumlah Agro Science Park (ASP) - Jumlah Pengembangan Teknologi Perkebunan oleh Pusat Penelitian ex. LRPI - Jumlah Rekomendasi Kebijakan (Rekomendasi) - Jumlah benih sumber: Cengkeh, jambu mete, pala (pohon) - Jumlah benih sumber: Jahe, kunyit, kencur, temulawak, Tembakau, kapas, wijen, jarak kepyar, jarak pagar, kenaf dan rosela (Kg) - Jumlah benih sumber: Kelapa (Butir)			141.687.350

KETENTUAN

DIPA Induk ini dituangkan lebih lanjut ke dalam DIPA Petikan dan DIPA Petikan dimaksud berlaku sebagai dokumen pelaksanaan kegiatan Satker.



**DAFTAR ISI PELAKSANAAN ANGGARAN (DIPA) INDUK
TAHUN ANGGARAN 2016
NOMOR : DIPA-018.09-0/2016**



I. INFORMASI KINERJA DAN ANGGARAN PROGRAM

C. RINCIAN KINERJA PROGRAM DAN KEGIATAN :

(dalam ribuan rupiah)

KODE	PROGRAM / OUTCOME / INDIKATOR KINERJA UTAMA / KEGIATAN / INDIKATOR KINERJA KEGIATAN / OUTPUT		VOLUME / SATUAN	ALOKASI DANA
	- Jumlah benih sumber: Kopi Robusta dan karet (Entres)			
	- Jumlah benih sumber: Kopi dan kakao (Batang)			
	- Jumlah benih sumber: Lada, nilam, seraiwangi, teh (setek)			
	- Jumlah benih sumber: Rami (Rizhome)			
	- Jumlah benih sumber: Tebu (G2) (Budset)			
	- Jumlah produk / formula (Produk)			
	- Jumlah teknologi budidaya tanaman perkebunan (Teknologi)			
	- Jumlah varietas unggul tanaman perkebunan (VUB)			
1805.101	Benih Sumber Kelapa/Tanaman Palma	0 0	300,000.0000 Butir	332.550
1805.102	Peralatan	0 0	16.0000 unit	4.148.000
1805.103	Benih Sumber Tanaman Kopi dan Karet	0 0	100,000.0000 Entress	138.000
1805.104	Benih Sumber Tanaman Rami	0 0	200,000.0000 Rizhome	30.000
1805.105	Benih Sumber Tanaman Atsiri	0 0	405,000.0000 Setek	131.000
1805.106	Benih sumber Tanaman Rempah	0 0	60,000.0000 Pohon	220.000
1805.107	Benih Sumber Tanaman Obat	0 0	24,000.0000 kg	212.000
1805.108	Benih Sumber Kakao	0 0	25,000.0000 Batang	162.211
1805.109	Taman Sains Pertanian (TSP)	0 0	1.0000 Provinsi	7.500.000
1805.112	Benih unggul tebu mendukung kemandirian benih	0 0	3,000,000.0000 Budset	1.894.000
1805.113	Kebijakan Perkebunan mendukung Komoditas Strategis	0 0	6.0000 Rekomendasi	825.000
1805.114	Teknologi Budidaya Tanaman Strategis Perkebunan	0 0	4.0000 Teknologi	2.215.950
1805.115	Produk olahan komoditas strategis Perkebunan	0 0	7.0000 Formula	888.187
1805.116	Diseminasi Inovasi Teknologi Komoditas Strategis Tanaman Perkebunan	0 0	5.0000 Teknologi	1.792.275
1805.117	Teknologi peningkatan produktivitas tanaman perkebunan lainnya	0 0	21.0000 Teknologi	5.033.880
1805.118	Varietas Unggul Baru komoditas unggulan tanaman perkebunan lainnya	0 0	7.1000 VUB	4.526.910
1805.120	Benih Sumber Tanaman Benih Sumber Tanaman Tembakao, Jarak pagar, Wijen dan lainnya	0 0	6,450.0000 Kg	625.000
1805.121	Model pengembangan inovasi pertanian bio-Industri berkelanjutan berbasis komoditas unggulan tanaman perkebunan	0 0	8.0000 Model	6.300.000
1805.122	Diseminasi inovasi teknologi komoditas tanaman perkebunan	0 0	19.0000 Teknologi	5.968.160
1805.124	Dukungan manajemen litbang tanaman perkebunan	0 0	42.0000 Kegiatan	8.223.849
1805.994	Layanan Perkantoran	0 0	72.0000 Bulan	70.920.740

KETENTUAN

DIPA Induk ini dituangkan lebih lanjut ke dalam DIPA Petikan dan DIPA Petikan dimaksud berlaku sebagai dokumen pelaksanaan kegiatan Satker.



**DAFTAR ISIAN PELAKSANAAN ANGGARAN (DIPA) INDUK
TAHUN ANGGARAN 2016
NOMOR : DIPA-018.09-0/2016**



I. INFORMASI KINERJA DAN ANGGARAN PROGRAM

C. RINCIAN KINERJA PROGRAM DAN KEGIATAN :

(dalam ribuan rupiah)

KODE	PROGRAM / OUTCOME / INDIKATOR KINERJA UTAMA / KEGIATAN / INDIKATOR KINERJA KEGIATAN / OUTPUT		VOLUME / SATUAN	ALOKASI DANA
1805.995	Kendaraan Bermotor	0 0	4.0000 Unit	1.065.694
1805.996	Perangkat Pengolah Data dan Komunikasi	0 0	98.0000 Unit	1.293.933
1805.997	Peralatan dan Fasilitas Perkantoran	0 0	543.0000 Unit	2.217.971
1805.998	Gedung dan Bangunan	0 0	7,198.0000 Unit	15.022.040
1806	Penelitian dan Pengembangan Peternakan			121.220.519
	- Dukungan penelitian dan pengembangan peternakan (Bulan)			
	- Jumlah benih sumber tanaman pakan ternak (Batang)			
	- Jumlah bibit sumber ternak (Ekor)			
	- Jumlah galur unggul/ harapan ternak dan TPT spesifik agroekosistem (Galur/Rumpun)			
	- Jumlah rekomendasi kebijakan pembangunan peternakan dan kesehatan hewan (Rekomendasi)			
	- Jumlah teknologi peternakan dan veteriner berbasis bioindustri, bioscience dan bioengineering (Teknologi)			
1806.101	Mikroba veteriner terkonservasi dan terkarakterisasi	0 0	100.0000 jenis	211.672
1806.102	Peralatan	0 0	54.0000 unit	3.794.368
1806.103	Galur unggul/ harapan ternak, TPT spesifik agroekosistem dan SDG ternak strategis	0 0	7.0000 Galur	5.188.646
1806.104	Bibit sumber ternak strategis	0 0	100.0000 Ekor	300.000
1806.105	Teknologi peternakan dan veteriner strategis	0 0	15.0000 Teknologi	2.515.960
1806.106	Diseminasi teknologi peternakan dan veteriner komoditas strategis	0 0	10.0000 Teknologi	4.663.690
1806.107	Galur unggul/ harapan ternak dan TPT spesifik agroekosistem dan SDG ternak unggulan	0 0	31.0000 Galur	5.223.496
1806.108	Bibit sumber ternak unggulan	0 0	14,700.0000 Ekor	1.246.136
1806.109	Teknologi peternakan dan veteriner unggulan	0 0	21.0000 teknologi	5.272.220
1806.110	Diseminasi teknologi peternakan dan veteriner unggulan	0 0	2.0000 teknologi	400.000
1806.111	Model pengembangan bio-Industri berkelanjutan berbasis ternak unggulan	0 0	3.0000 model	1.200.000
1806.112	Dukungan manajemen litbang peternakan dan veteriner	0 0	37.0000 kegiatan	12.637.840
1806.113	Rekomendasi kebijakan komoditas strategis peternakan dan veteriner	0 0	7.0000 rekomendasi	600.000
1806.115	Bibit sumber tanaman pakan ternak unggulan	0 0	22,000.0000 batang	232.400
1806.994	Layanan Perkantoran	0 0	12.0000 bulan	65.411.299
1806.995	Kendaraan Bermotor	0 0	1.0000 unit	209.220
1806.996	Perangkat Pengolah Data dan Komunikasi	0 0	90.0000 unit	722.971
1806.997	Peralatan dan Fasilitas Perkantoran	0 0	252.0000 unit	2.241.375

KETENTUAN

DIPA Induk ini dituangkan lebih lanjut ke dalam DIPA Petikan dan DIPA Petikan dimaksud berlaku sebagai dokumen pelaksanaan kegiatan Satker.



**DAFTAR ISI PELAKSANAAN ANGGARAN (DIPA) INDUK
TAHUN ANGGARAN 2016
NOMOR : DIPA-018.09-0/2016**



I. INFORMASI KINERJA DAN ANGGARAN PROGRAM

C. RINCIAN KINERJA PROGRAM DAN KEGIATAN :

(dalam ribuan rupiah)

KODE	PROGRAM / OUTCOME / INDIKATOR KINERJA UTAMA / KEGIATAN / INDIKATOR KINERJA KEGIATAN / OUTPUT		VOLUME / SATUAN	ALOKASI DANA
1806.998	Gedung/Bangunan	0 0	6,090.2500 m2	9,149.226
1807	Penelitian dan Pengembangan Tanaman Pangan			214.007.110
	- Dukungan Penelitian dan pengembangan tanaman pangan			
	- Jumlah Pembangunan Agro Science Park (ASP)			
	- Jumlah Saran Kebijakan			
	- Jumlah Sekolah Lapang (SL) produksi benih sumber padi, jagung, kedelai mendukung 1000 desa mandiri benih			
	- Jumlah produksi benih sumber padi, sereal, serta kacang dan umbi			
	- Jumlah teknologi budi daya, panen, dan pascapanen primer tanaman pangan			
	- Jumlah varietas unggul baru tanaman pangan			
1807.101	Varietas Unggul Padi	0 0	6.0000 Varietas	6.033.000
1807.102	Teknologi dan Inovasi Peningkatan Produksi Padi	0 0	7.0000 Teknologi	3.525.000
1807.104	Taman Sains Pertanian (TSP)	0 0	3.0002 Provinsi	18.750.000
1807.105	Sekolah Lapang Kedaulatan Pangan Mendukung Swasembada Pangan Terintegrasi Desa Mandiri Benih	0 0	70.0000 Provinsi	7.760.000
1807.106	Varietas unggul jagung	0 0	5.0000 Varietas	2.335.448
1807.107	Varietas unggul kedelai	0 0	2.0000 Varietas	810.000
1807.108	Teknologi dan inovasi peningkatan produksi jagung	0 0	5.0000 Teknologi	546.000
1807.109	Teknologi dan inovasi peningkatan produksi kedelai	0 0	2.0000 Teknologi	315.000
1807.110	Rekomendasi kebijakan komoditas strategis tanaman pangan	0 0	9.0000 Rekomendasi	3.050.000
1807.111	Diseminasi inovasi teknologi komoditas strategis tanaman pangan	0 0	29.0000 Teknologi	26.395.852
1807.112	Benih sumber tanaman padi	0 0	130.0000 Ton	2.230.000
1807.113	Benih sumber tanaman jagung	0 0	35.0000 Ton	870.000
1807.115	Varietas Unggul Tanaman Pangan Lainnya	0 0	4.0000 Varietas	1.100.000
1807.116	Benih Sumber Tanaman Pangan Lainnya	0 0	53.0000 Ton	1.871.000
1807.117	Teknologi dan Inovasi Peningkatan Produksi Tanaman Pangan Lainnya	0 0	6.0000 Teknologi	1.327.552
1807.120	Dukungan Manajemen Litbang Tanaman Pangan	0 0	60.0000 Kegiatan	12.957.648
1807.994	Layanan Perkantoran	0 0	60.0000 Bulan	75.695.010
1807.995	Kendaraan Bermotor	0 0	13.0000 Unit	2.191.360
1807.996	Perangkat Pengolah Data dan Komunikasi	0 0	100.0000 Unit	1.434.493
1807.997	Peralatan dan Fasilitas Perkantoran	0 0	519.0000 Unit	17.343.618

KETENTUAN

DIPA Induk ini dituangkan lebih lanjut ke dalam DIPA Petikan dan DIPA Petikan dimaksud berlaku sebagai dokumen pelaksanaan kegiatan Satker.



**DAFTAR ISIAN PELAKSANAAN ANGGARAN (DIPA) INDUK
TAHUN ANGGARAN 2016
NOMOR : DIPA-018.09-0/2016**



I. INFORMASI KINERJA DAN ANGGARAN PROGRAM

C. RINCIAN KINERJA PROGRAM DAN KEGIATAN :

(dalam ribuan rupiah)

KODE	PROGRAM / OUTCOME / INDIKATOR KINERJA UTAMA / KEGIATAN / INDIKATOR KINERJA KEGIATAN / OUTPUT		VOLUME / SATUAN	ALOKASI DANA
1807.998	Gedung dan Bangunan	0 0	23,353.0000 M2	27.466.129
1808	Pengembangan Perpustakaan dan Penyebaran Teknologi Pertanian			30.884.016
	- Dukungan pengembangan perpustakaan dan penyebaran teknologi pertanian			
	- Jumlah Agro Science Park (ASP)			
	- Jumlah artikel dalam publikasi yang diterbitkan			
	- Jumlah tambahan koleksi perpustakaan			
1808.101	Publikasi yang Diterbitkan	0 0	191.0000 Judul	1.802.550
1808.102	Tambahan Koleksi Jurnal Ilmiah	0 0	800.0000 Judul	2.702.565
1808.103	Pengembangan Diseminasi Inovasi pertanian	0 0	2.0000 Kegiatan	1.200.100
1808.104	Taman Sains Pertanian	0 0	1.0000 Provinsi	6.000.000
1808.106	Dukungan Manajemen Pengembangan Perpustakaan dan Penyebaran Teknologi Pertanian	0 0	5.0000 Kegiatan	1.644.785
1808.994	Layanan Perkantoran	0 0	12.0000 Bulan Layanan	11.134.016
1808.997	Peralatan dan Fasilitas Perkantoran	0 0	1.0000 Unit	495.000
1808.998	Gedung/Bangunan	0 0	3,481.0000 M2	5.905.000
1809	Dukungan Manajemen, Fasilitasi dan Instrumen Teknis dalam Pelaksanaan Kegiatan Litbang Pertanian			298.774.492
	- Dukungan manajemen, fasilitasi dan instrumen teknis dalam pelaksanaan kegiatan litbang pertanian			
	- Jumlah dokumen manajemen Litbang Pertanian			
	- Jumlah kerjasama kemitraan pengembangan teknologi			
	- Jumlah pengadaan sarana prasarana penelitian			
	- Jumlah pengembangan SDM litbang			
	- Jumlah perjanjian kerjasama lisensi hasil Balitbangtan			
	- Jumlah perlindungan HKI dalam rangka alih teknologi			
1809.101	Kerjasama Kemitraan Penelitian Pertanian	0 0	150.0000 Kontrak	93.242.305
1809.102	Pengembangan Sumberdaya Manusia	0 0	1,946.0000 Orang	97.687.529
1809.103	Invensi yang didaftarkan perlindungan HKI, promosi, naskah perjanjian lisensi	0 0	45.0000 Invensi	1.094.734
1809.104	Perjanjian Kerjasama Lisensi Hasil Balitbangtan	0 0	10.0000 Lisensi	730.500
1809.106	Taman Teknologi Pertanian	0 0	1.0000 Kabupaten	4.000.000
1809.107	Dukungan Manajemen Litbang Pertanian	0 0	57.0000 Kegiatan	49.815.426
1809.994	Layanan Perkantoran	0 0	24.0000 Bulan	34.548.298

KETENTUAN

DIPA Induk ini dituangkan lebih lanjut ke dalam DIPA Petikan dan DIPA Petikan dimaksud berlaku sebagai dokumen pelaksanaan kegiatan Satker.



**DAFTAR ISI AN PELAKSANAAN ANGGARAN (DIPA) INDUK
TAHUN ANGGARAN 2016
NOMOR : DIPA-018.09-0/2016**



I. INFORMASI KINERJA DAN ANGGARAN PROGRAM

C. RINCIAN KINERJA PROGRAM DAN KEGIATAN :

(dalam ribuan rupiah)

KODE	PROGRAM / OUTCOME / INDIKATOR KINERJA UTAMA / KEGIATAN / INDIKATOR KINERJA KEGIATAN / OUTPUT		VOLUME / SATUAN	ALOKASI DANA
1809.995	Kendaraan Bermotor	0 0	1.0000 Unit	550.000
1809.996	Perangkat Pengolah Data dan Komunikasi	0 0	57.0000 Unit	800.000
1809.997	Peralatan dan Fasilitas Perkantoran	0 0	165.0000 Unit	5.060.900
1809.998	Gedung dan Bangunan	0 0	3,138.0000 M2	11.244.800

KETENTUAN

DIPA Induk ini dituangkan lebih lanjut ke dalam DIPA Petikan dan DIPA Petikan dimaksud berlaku sebagai dokumen pelaksanaan kegiatan Satker.

Jakarta, 07 Desember 2015

KEPALA BADAN PENELITIAN DAN PENGEMBANGAN PERTANIAN

Dr. Ir. MUHAMMAD SYAKIR, M.S.
NIP 195811171984031001



DAFTAR ISI AN PELAKSANAAN ANGGARAN (DIPA) INDUK
TAHUN ANGGARAN 2016
NOMOR : DIPA-018.09-0/2016



II. RINCIAN ALOKASI ANGGARAN PER SATKER

A. IDENTITAS UNIT :

1. KEMENTERIAN NEGARA / LEMBAGA : 018 KEMENTERIAN PERTANIAN
2. UNIT ORGANISASI : 018.09 BADAN PENELITIAN DAN PENGEMBANGAN PERTANIAN
3. PAGU : Rp.2.079.989.941.000
(DUA TRILIUN TUJUH PULUH SEMBILAN MILIAR SEMBILAN RATUS DELAPAN PULUH SEMBILAN JUTA SEMBILAN RATUS EMPAT PULUH SATU RIBU RUPIAH)

B. RINCIAN ALOKASI ANGGARAN PER SATKER

(dalam ribuan rupiah)

NO	KODE	PROGRAM / PROPINSI / SATKER / SUMBER DANA	KP KD DK TP UB	JENIS BELANJA				PAGU/TARGET PENDAPATAN	TERCATAT
				PEGAWAI	BARANG	MODAL	BANTUAN SOSIAL		
1	2	3	4	5	6	7	8	9=5+6+7+8	10
	018.09.12	Program Penciptaan Teknologi dan Inovasi Pertanian Bio-Industri Berkelanjutan		547.390.329	1.146.735.021	385.864.591	0	2.079.989.941	0
	01	DKI JAKARTA		19.824.158	270.480.279	20.630.700	0	310.935.137	0
	411971	BADAN PENELITIAN DAN PENGEMBANGAN PERTANIAN KANTOR PUSAT JAKARTA	KP	11.215.503	257.197.309	17.455.700	0	285.868.512	0
	A00	RM		11.215.503	121.767.642	10.050.000	0	143.033.145	0
	B13	PLN		0	36.869.140	0	0	36.869.140	0
	B23	PLN		0	50.593.517	6.725.700	0	57.319.217	0
	C00	RMP		0	47.920.000	680.000	0	48.600.000	0
	D00	PNBP		0	47.010	0	0	47.010	0
		Target Pendapatan						90.000	
	412038	PUSAT PENELITIAN DAN PENGEMBANGAN HORTIKULTURA	KD	4.431.990	9.600.890	2.775.000	0	16.807.880	0
	A00	RM		4.431.990	9.600.890	2.775.000	0	16.807.880	0
		Target Pendapatan						378	
	633961	BALAI PENGKAJIAN TEKNOLOGI PERTANIAN DKI JAKARTA	KD	4.176.665	3.682.080	400.000	0	8.258.745	0
	A00	RM		4.176.665	3.678.319	400.000	0	8.254.984	0
	D00	PNBP		0	3.761	0	0	3.761	0
		Target Pendapatan						4.000	
	02	JAWA BARAT		216.479.708	325.756.111	141.833.699	0	684.069.518	0
	237217	BALAI PENELITIAN TANAMAN SAYURAN, LEMBANG	KD	14.672.246	12.081.600	1.896.720	0	28.650.566	0
	A00	RM		14.672.246	11.871.935	1.896.720	0	28.440.901	0

KETENTUAN

DIPA Induk ini dituangkan lebih lanjut ke dalam DIPA Petikan dan DIPA Petikan dimaksud berlaku sebagai dokumen pelaksanaan kegiatan Satker.



DAFTAR ISIAN PELAKSANAAN ANGGARAN (DIPA) INDUK
TAHUN ANGGARAN 2016
NOMOR : DIPA-018.09-0/2016



II. RINCIAN ALOKASI ANGGARAN PER SATKER

A. IDENTITAS UNIT :

1. KEMENTERIAN NEGARA / LEMBAGA : 018 KEMENTERIAN PERTANIAN
2. UNIT ORGANISASI : 018.09 BADAN PENELITIAN DAN PENGEMBANGAN PERTANIAN
3. PAGU : Rp.2.079.989.941.000
(DUA TRILIUN TUJUH PULUH SEMBILAN MILIAR SEMBILAN RATUS DELAPAN PULUH SEMBILAN JUTA SEMBILAN RATUS EMPAT PULUH SATU RIBU RUPIAH)

B. RINCIAN ALOKASI ANGGARAN PER SATKER

(dalam ribuan rupiah)


NO	KODE	PROGRAM / PROPINSI / SATKER / SUMBER DANA	KP KD DK TP UB	JENIS BELANJA				PAGU/TARGET PENDAPATAN	TERCATAT
				PEGAWAI	BARANG	MODAL	BANTUAN SOSIAL		
1	2	3	4	5	6	7	8	9=5+6+7+8	10
	D00	PNBP Target Pendapatan		0	209.665	0	0	209.665	0
	237221	BALAI BESAR PENELITIAN DAN PENGEMBANGAN BIOTEKNOLOGI DAN SUMBERDAYA GENETIK	KD	16.913.320	18.444.000	19.000.621	0	54.357.941	0
	A00	RM		16.913.320	18.329.390	3.608.000	0	38.850.710	0
	B23	PLN		0	0	15.317.621	0	15.317.621	0
	C00	RMP		0	0	75.000	0	75.000	0
	D00	PNBP Target Pendapatan		0	114.610	0	0	114.610	0
	237238	BALAI BESAR PENELITIAN TANAMAN PADI, SUKAMANDI	KD	16.302.310	38.399.320	22.134.600	0	76.836.230	0
	A00	RM		16.302.310	38.399.320	11.771.923	0	66.473.553	0
	B23	PLN		0	0	7.779.600	0	7.779.600	0
	C00	RMP		0	0	75.000	0	75.000	0
	D00	PNBP Target Pendapatan		0	0	2.508.077	0	2.508.077	0
	237242	BALAI BESAR PENELITIAN DAN PENGEMBANGAN SUMBERDAYA LAHAN PERTANIAN, BOGOR	KD	8.933.529	35.462.480	1.579.260	0	45.975.269	0
	A00	RM		8.933.529	35.426.988	1.579.260	0	45.939.777	0
	D00	PNBP Target Pendapatan		0	35.492	0	0	35.492	0
	237259	BALAI BESAR PENELITIAN VETERINER, BOGOR	KD	15.996.301	16.551.070	9.295.000	0	41.842.371	0

KETENTUAN

DIPA Induk ini dituangkan lebih lanjut ke dalam DIPA Petikan dan DIPA Petikan dimaksud berlaku sebagai dokumen pelaksanaan kegiatan Satker.



DAFTAR ISIAN PELAKSANAAN ANGGARAN (DIPA) INDUK
TAHUN ANGGARAN 2016
NOMOR : DIPA-018.09-0/2016



II. RINCIAN ALOKASI ANGGARAN PER SATKER

A. IDENTITAS UNIT :

1. KEMENTERIAN NEGARA / LEMBAGA : 018 KEMENTERIAN PERTANIAN
2. UNIT ORGANISASI : 018.09 BADAN PENELITIAN DAN PENGEMBANGAN PERTANIAN
3. PAGU : Rp.2.079.989.941.000
(DUA TRILIUN TUJUH PULUH SEMBILAN MILIAR SEMBILAN RATUS DELAPAN PULUH SEMBILAN JUTA SEMBILAN RATUS EMPAT PULUH SATU RIBU RUPIAH)

B. RINCIAN ALOKASI ANGGARAN PER SATKER

(dalam ribuan rupiah)

NO	KODE	PROGRAM / PROPINSI / SATKER / SUMBER DANA	KP KD DK TP UB	JENIS BELANJA				PAGU/TARGET PENDAPATAN	TERCATAT
				PEGAWAI	BARANG	MODAL	BANTUAN SOSIAL		
1	2	3	4	5	6	7	8	9=5+6+7+8	10
	A00	RM		15.996.301	15.657.880	7.300.000	0	38.954.181	0
	B23	PLN		0	0	1.920.000	0	1.920.000	0
	C00	RMP		0	0	75.000	0	75.000	0
	D00	PNBP		0	893.190	0	0	893.190	0
		Target Pendapatan						965.386	
	237263	BALAI PENELITIAN TERNAK CIAWI	KD	18.989.053	16.677.050	2.741.800	0	38.407.903	0
	A00	RM		18.989.053	16.329.176	2.741.800	0	38.060.029	0
	D00	PNBP		0	347.874	0	0	347.874	0
		Target Pendapatan						371.248	
	237291	PUSAT PENELITIAN DAN PENGEMBANGAN PERKEBUNAN	KD	6.451.830	18.553.462	10.059.645	0	35.064.937	0
	A00	RM		6.451.830	18.543.120	4.984.645	0	29.979.595	0
	B23	PLN		0	0	5.000.000	0	5.000.000	0
	C00	RMP		0	0	75.000	0	75.000	0
	D00	PNBP		0	10.342	0	0	10.342	0
		Target Pendapatan						19.400	
	237306	BALAI PENELITIAN TANAMAN REMPAH DAN OBAT, BOGOR	KD	19.782.297	9.406.870	4.750.610	0	33.939.777	0
	A00	RM		19.782.297	8.745.909	602.610	0	29.130.816	0
	B23	PLN		0	0	4.073.000	0	4.073.000	0
	C00	RMP		0	0	75.000	0	75.000	0

KETENTUAN

DIPA Induk ini dituangkan lebih lanjut ke dalam DIPA Petikan dan DIPA Petikan dimaksud berlaku sebagai dokumen pelaksanaan kegiatan Satker.



DAFTAR ISIAN PELAKSANAAN ANGGARAN (DIPA) INDUK
TAHUN ANGGARAN 2016
NOMOR : DIPA-018.09-0/2016



II. RINCIAN ALOKASI ANGGARAN PER SATKER

A. IDENTITAS UNIT :

1. KEMENTERIAN NEGARA / LEMBAGA : 018 KEMENTERIAN PERTANIAN
2. UNIT ORGANISASI : 018.09 BADAN PENELITIAN DAN PENGEMBANGAN PERTANIAN
3. PAGU : Rp.2.079.989.941.000
(DUA TRILIUN TUJUH PULUH SEMBILAN MILIAR SEMBILAN RATUS DELAPAN PULUH SEMBILAN JUTA SEMBILAN RATUS EMPAT PULUH SATU RIBU RUPIAH)

B. RINCIAN ALOKASI ANGGARAN PER SATKER

(dalam ribuan rupiah)


NO	KODE	PROGRAM / PROPINSI / SATKER / SUMBER DANA	KP KD DK TP UB	JENIS BELANJA				PAGU/TARGET PENDAPATAN	TERCATAT
				PEGAWAI	BARANG	MODAL	BANTUAN SOSIAL		
1	2	3	4	5	6	7	8	9=5+6+7+8	10
	D00	PNBP Target Pendapatan		0	660.961	0	0	660.961	0
	237331	PUSAT PERPUSTAKAAN DAN PENYEBARAN TEKNOLOGI PERTANIAN , BOGOR	KD	6.668.836	12.591.180	11.624.000	0	30.884.016	0
	A00	RM		6.668.836	12.589.065	11.624.000	0	30.881.901	0
	D00	PNBP Target Pendapatan		0	2.115	0	0	2.115	0
	411987	BALAI PENELITIAN TANAMAN HIAS, SEGUNUNG	KD	10.123.060	7.939.120	7.389.000	0	25.451.180	0
	A00	RM		10.123.060	7.838.082	2.000.000	0	19.961.142	0
	B23	PLN		0	0	5.314.000	0	5.314.000	0
	C00	RMP		0	0	75.000	0	75.000	0
	D00	PNBP Target Pendapatan		0	101.038	0	0	101.038	0
	412007	PUSAT PENELITIAN DAN PENGEMBANGAN TANAMAN PANGAN, BOGOR	KD	6.788.690	11.778.730	5.500.000	0	24.067.420	0
	A00	RM Target Pendapatan		6.788.690	11.778.730	5.500.000	0	24.067.420	0
	412013	PUSAT PENELITIAN DAN PENGEMBANGAN PETERNAKAN BOGOR	KD	4.792.913	9.200.740	1.832.500	0	15.826.153	0
	A00	RM		4.792.913	9.196.039	1.832.500	0	15.821.452	0
	D00	PNBP Target Pendapatan		0	4.701	0	0	4.701	0
								14.870	

KETENTUAN

DIPA Induk ini dituangkan lebih lanjut ke dalam DIPA Petikan dan DIPA Petikan dimaksud berlaku sebagai dokumen pelaksanaan kegiatan Satker.



DAFTAR ISI AN PELAKSANAAN ANGGARAN (DIPA) INDIK
TAHUN ANGGARAN 2016
NOMOR : DIPA-018.09-0/2016



II. RINCIAN ALOKASI ANGGARAN PER SATKER

A. IDENTITAS UNIT :

1. KEMENTERIAN NEGARA / LEMBAGA : 018 KEMENTERIAN PERTANIAN
2. UNIT ORGANISASI : 018.09 BADAN PENELITIAN DAN PENGEMBANGAN PERTANIAN
3. PAGU : Rp.2.079.989.941.000
(DUA TRILIUN TUJUH PULUH SEMBILAN MILIAR SEMBILAN RATUS DELAPAN PULUH SEMBILAN JUTA SEMBILAN RATUS EMPAT PULUH SATU RIBU RUPIAH)

B. RINCIAN ALOKASI ANGGARAN PER SATKER

(dalam ribuan rupiah)


NO	KODE	PROGRAM / PROPINSI / SATKER / SUMBER DANA	KP KD DK TP UB	JENIS BELANJA				PAGU/TARGET PENDAPATAN	TERCATAT
				PEGAWAI	BARANG	MODAL	BANTUAN SOSIAL		
1	2	3	4	5	6	7	8	9=5+6+7+8	10
	412022	BALAI PENELITIAN TANAMAN INDUSTRI DAN PENYEGAR	KD	7.614.773	8.497.180	763.883	0	16.875.836	0
	A00	RM		7.614.773	8.145.169	763.883	0	16.523.825	0
	D00	PNBP		0	352.011	0	0	352.011	0
		Target Pendapatan						377.400	
	412044	PUSAT SOSIAL EKONOMI DAN KEBIJAKAN PERTANIAN	KD	14.000.956	14.317.880	11.940.000	0	40.258.836	0
	A00	RM		14.000.956	14.317.880	11.940.000	0	40.258.836	0
		Target Pendapatan						7.008	
	500941	BALAI PENGELOLA ALIH TEKNOLOGI PERTANIAN BOGOR	KD	1.834.903	10.871.077	200.000	0	12.905.980	0
	A00	RM		1.834.903	10.294.161	200.000	0	12.329.064	0
	D00	PNBP		0	576.916	0	0	576.916	0
		Target Pendapatan						613.610	
	567296	BALAI PENGKAJIAN TEKNOLOGI PERTANIAN JAWA BARAT	KD	9.964.030	23.807.695	1.009.500	0	34.781.225	0
	A00	RM		9.964.030	23.596.587	900.000	0	34.460.617	0
	D00	PNBP		0	211.108	109.500	0	320.608	0
		Target Pendapatan						343.200	
	648669	BALAI BESAR PENELITIAN DAN PENGEMBANGAN PASCAPANEN PERTANIAN	KD	10.833.280	25.720.944	16.118.010	0	52.672.234	0
	A00	RM		10.833.280	24.705.744	4.300.000	0	39.839.024	0
	B23	PLN		0	0	11.818.010	0	11.818.010	0
	C00	RMP		0	75.000	0	0	75.000	0

KETENTUAN

DIPA Induk ini dituangkan lebih lanjut ke dalam DIPA Petikan dan DIPA Petikan dimaksud berlaku sebagai dokumen pelaksanaan kegiatan Satker.



DAFTAR ISIAN PELAKSANAAN ANGGARAN (DIPA) INDUK
TAHUN ANGGARAN 2016
NOMOR : DIPA-018.09-0/2016



II. RINCIAN ALOKASI ANGGARAN PER SATKER

A. IDENTITAS UNIT :

1. KEMENTERIAN NEGARA / LEMBAGA : 018 KEMENTERIAN PERTANIAN
2. UNIT ORGANISASI : 018.09 BADAN PENELITIAN DAN PENGEMBANGAN PERTANIAN
3. PAGU : Rp.2.079.989.941.000
(DUA TRILIUN TUJUH PULUH SEMBILAN MILIAR SEMBILAN RATUS DELAPAN PULUH SEMBILAN JUTA SEMBILAN RATUS EMPAT PULUH SATU RIBU RUPIAH)

B. RINCIAN ALOKASI ANGGARAN PER SATKER

(dalam ribuan rupiah)

NO	KODE	PROGRAM / PROPINSI / SATKER / SUMBER DANA	KP KD DK TP UB	JENIS BELANJA				PAGU/TARGET PENDAPATAN	TERCATAT
				PEGAWAI	BARANG	MODAL	BANTUAN SOSIAL		
1	2	3	4	5	6	7	8	9=5+6+7+8	10
	D00	PNBP Target Pendapatan		0	940.200	0	0	940.200	0
	648673	BALAI BESAR PENGAJIAN DAN PENGEMBANGAN TEKNOLOGI PERTANIAN	KD	9.240.552	18.678.578	3.500.000	0	31.419.130	0
	A00	RM		9.240.552	18.662.595	3.500.000	0	31.403.147	0
	D00	PNBP Target Pendapatan		0	15.983	0	0	15.983	0
	648680	BALAI PENELITIAN TANAH, BOGOR	KD	11.955.400	9.372.565	8.848.550	0	30.176.515	0
	A00	RM		11.955.400	7.381.390	448.550	0	19.785.340	0
	B13	PLN		0	0	8.400.000	0	8.400.000	0
	C00	RMP		0	75.000	0	0	75.000	0
	D00	PNBP Target Pendapatan		0	1.916.175	0	0	1.916.175	0
	648694	BALAI PENELITIAN AGROKLIMAT DAN HIDROLOGI, BOGOR	KD	4.621.429	7.404.570	1.650.000	0	13.675.999	0
	A00	RM		4.621.429	7.380.219	1.650.000	0	13.651.648	0
	D00	PNBP Target Pendapatan		0	24.351	0	0	24.351	0
	03	JAWA TENGAH		20.549.071	34.281.389	12.469.815	0	67.300.275	0
	237380	BALAI PENELITIAN LINGKUNGAN PERTANIAN	KD	4.530.872	6.261.347	2.669.815	0	13.462.034	0
	A00	RM		4.530.872	6.038.858	2.669.815	0	13.239.545	0

KETENTUAN

DIPA Induk ini dituangkan lebih lanjut ke dalam DIPA Petikan dan DIPA Petikan dimaksud berlaku sebagai dokumen pelaksanaan kegiatan Satker.



DAFTAR ISIAN PELAKSANAAN ANGGARAN (DIPA) INDUK
TAHUN ANGGARAN 2016
NOMOR : DIPA-018.09-0/2016



II. RINCIAN ALOKASI ANGGARAN PER SATKER

A. IDENTITAS UNIT :

1. KEMENTERIAN NEGARA / LEMBAGA : 018 KEMENTERIAN PERTANIAN
2. UNIT ORGANISASI : 018.09 BADAN PENELITIAN DAN PENGEMBANGAN PERTANIAN
3. PAGU : Rp.2.079.989.941.000
(DUA TRILIUN TUJUH PULUH SEMBILAN MILIAR SEMBILAN RATUS DELAPAN PULUH SEMBILAN JUTA SEMBILAN RATUS EMPAT PULUH SATU RIBU RUPIAH)

B. RINCIAN ALOKASI ANGGARAN PER SATKER

(dalam ribuan rupiah)


NO	KODE	PROGRAM / PROPINSI / SATKER / SUMBER DANA	KP KD DK TP UB	JENIS BELANJA				PAGU/TARGET PENDAPATAN	TERCATAT
				PEGAWAI	BARANG	MODAL	BANTUAN SOSIAL		
1	2	3	4	5	6	7	8	9=5+6+7+8	10
	D00	PNBP Target Pendapatan		0	222.489	0	0	222.489	0
	567318	BALAI PENGAJIAN TEKNOLOGI PERTANIAN JAWA TENGAH	KD	16.018.199	28.020.042	9.800.000	0	53.838.241	0
	A00	RM		16.018.199	27.861.947	9.800.000	0	53.680.146	0
	D00	PNBP Target Pendapatan		0	158.095	0	0	158.095	0
	04	DI YOGYAKARTA		9.382.370	13.626.437	8.249.401	0	31.258.208	0
	633975	BALAI PENGAJIAN TEKNOLOGI PERTANIAN YOGYAKARTA	KD	9.382.370	13.626.437	8.249.401	0	31.258.208	0
	A00	RM		9.382.370	13.538.716	425.801	0	23.346.887	0
	B23	PLN		0	0	7.748.600	0	7.748.600	0
	C00	RMP		0	0	75.000	0	75.000	0
	D00	PNBP Target Pendapatan		0	87.721	0	0	87.721	0
	05	JAWA TIMUR		56.247.766	73.822.620	33.002.960	0	163.073.346	0
	237572	BALAI PENELITIAN TANAMAN PEMANIS DAN SERAT MALANG	KD	14.146.000	9.981.590	7.813.500	0	31.941.090	0
	A00	RM		14.146.000	9.361.058	1.992.500	0	25.499.558	0
	B23	PLN		0	0	5.746.000	0	5.746.000	0
	C00	RMP		0	0	75.000	0	75.000	0
	D00	PNBP		0	620.532	0	0	620.532	0

KETENTUAN

DIPA Induk ini dituangkan lebih lanjut ke dalam DIPA Petikan dan DIPA Petikan dimaksud berlaku sebagai dokumen pelaksanaan kegiatan Satker.



DAFTAR ISI AN PELAKSANAAN ANGGARAN (DIPA) INDUK
TAHUN ANGGARAN 2016
NOMOR : DIPA-018.09-0/2016



II. RINCIAN ALOKASI ANGGARAN PER SATKER

A. IDENTITAS UNIT :

1. KEMENTERIAN NEGARA / LEMBAGA : 018 KEMENTERIAN PERTANIAN
2. UNIT ORGANISASI : 018.09 BADAN PENELITIAN DAN PENGEMBANGAN PERTANIAN
3. PAGU : Rp.2.079.989.941.000
(DUA TRILIUN TUJUH PULUH SEMBILAN MILIAR SEMBILAN RATUS DELAPAN PULUH SEMBILAN JUTA SEMBILAN RATUS EMPAT PULUH SATU RIBU RUPIAH)

B. RINCIAN ALOKASI ANGGARAN PER SATKER

(dalam ribuan rupiah)


NO	KODE	PROGRAM / PROPINSI / SATKER / SUMBER DANA	KP KD DK TP UB	JENIS BELANJA				PAGU/TARGET PENDAPATAN	TERCATAT
				PEGAWAI	BARANG	MODAL	BANTUAN SOSIAL		
1	2	3	4	5	6	7	8	9=5+6+7+8	10
		Target Pendapatan						682.440	
	411993	BALAI PENELITIAN TANAMAN ANEKA KACANG DAN UMBI MALANG	KD	16.567.870	21.249.430	17.374.460	0	55.191.760	0
	A00	RM		16.567.870	21.217.382	12.146.360	0	49.931.612	0
	B23	PLN		0	0	4.818.000	0	4.818.000	0
	C00	RMP		0	0	75.000	0	75.000	0
	D00	PNBP		0	32.048	335.100	0	367.148	0
		Target Pendapatan						395.250	
	567364	BALAI PENGAJIAN TEKNOLOGI PERTANIAN JAWA TIMUR	KD	14.187.562	28.472.110	900.000	0	43.559.672	0
	A00	RM		14.187.562	28.472.110	764.358	0	43.424.030	0
	D00	PNBP		0	0	135.642	0	135.642	0
		Target Pendapatan						145.152	
	648716	BALAI PENELITIAN TANAMAN JERUK DAN BUAH SUBTROPIKA MALANG	KD	6.259.462	5.561.890	6.015.000	0	17.836.352	0
	A00	RM		6.259.462	5.438.841	6.015.000	0	17.713.303	0
	D00	PNBP		0	123.049	0	0	123.049	0
		Target Pendapatan						130.875	
	648720	LOKA PENELITIAN SAPI POTONG, GRATI JAWA TIMUR	KD	5.086.872	8.557.600	900.000	0	14.544.472	0
	A00	RM		5.086.872	8.388.364	900.000	0	14.375.236	0
	D00	PNBP		0	169.236	0	0	169.236	0
		Target Pendapatan						181.272	

KETENTUAN

DIPA Induk ini dituangkan lebih lanjut ke dalam DIPA Petikan dan DIPA Petikan dimaksud berlaku sebagai dokumen pelaksanaan kegiatan Satker.



DAFTAR ISIAN PELAKSANAAN ANGGARAN (DIPA) INDUK
TAHUN ANGGARAN 2016
NOMOR : DIPA-018.09-0/2016



DS:8570-0348-2603-0996

II. RINCIAN ALOKASI ANGGARAN PER SATKER

A. IDENTITAS UNIT :

1. KEMENTERIAN NEGARA / LEMBAGA : 018 KEMENTERIAN PERTANIAN
2. UNIT ORGANISASI : 018.09 BADAN PENELITIAN DAN PENGEMBANGAN PERTANIAN
3. PAGU : Rp.2.079.989.941.000
(DUA TRILIUN TUJUH PULUH SEMBILAN MILIAR SEMBILAN RATUS DELAPAN PULUH SEMBILAN JUTA SEMBILAN RATUS EMPAT PULUH SATU RIBU RUPIAH)

B. RINCIAN ALOKASI ANGGARAN PER SATKER

(dalam ribuan rupiah)

NO	KODE	PROGRAM / PROPINSI / SATKER / SUMBER DANA	KP KD DK TP UB	JENIS BELANJA				PAGU/TARGET PENDAPATAN	TERCATAT
				PEGAWAI	BARANG	MODAL	BANTUAN SOSIAL		
1	2	3	4	5	6	7	8	9=5+6+7+8	10
	06	ACEH		6.960.834	14.021.709	1.157.290	0	22.139.833	0
	567392	BALAI PENGAJIAN TEKNOLOGI PERTANIAN ACEH	KD	6.960.834	14.021.709	1.157.290	0	22.139.833	0
	A00	RM		6.960.834	13.900.414	1.157.290	0	22.018.538	0
	D00	PNBP		0	121.295	0	0	121.295	0
		Target Pendapatan						149.510	
	07	SUMATERA UTARA		11.559.651	19.624.597	10.604.540	0	41.788.788	0
	567428	BALAI PENGAJIAN TEKNOLOGI PERTANIAN SUMATERA UTARA	KD	8.330.551	13.813.297	9.045.320	0	31.189.168	0
	A00	RM		8.330.551	13.606.923	7.665.620	0	29.603.094	0
	B23	PLN		0	0	1.329.700	0	1.329.700	0
	C00	RMP		0	0	50.000	0	50.000	0
	D00	PNBP		0	206.374	0	0	206.374	0
		Target Pendapatan						232.700	
	648737	LOKA PENELITIAN KAMBING POTONG, SEI PUTIH SUMATERA UTARA	KD	3.229.100	5.811.300	1.559.220	0	10.599.620	0
	A00	RM		3.229.100	5.781.471	1.559.220	0	10.569.791	0
	D00	PNBP		0	29.829	0	0	29.829	0
		Target Pendapatan						37.777	
	08	SUMATERA BARAT		24.689.445	26.947.281	14.029.600	0	65.666.326	0
	412050	BALAI PENELITIAN TANAMAN BUAH TROPIKA SOLOK	KD	10.758.985	10.044.970	4.629.600	0	25.433.555	0
	A00	RM		10.758.985	9.772.825	1.030.200	0	21.562.010	0

KETENTUAN

DIPA Induk ini dituangkan lebih lanjut ke dalam DIPA Petikan dan DIPA Petikan dimaksud berlaku sebagai dokumen pelaksanaan kegiatan Satker.



DAFTAR ISI AN PELAKSANAAN ANGGARAN (DIPA) INDUK
TAHUN ANGGARAN 2016
NOMOR : DIPA-018.09-0/2016



II. RINCIAN ALOKASI ANGGARAN PER SATKER

A. IDENTITAS UNIT :

1. KEMENTERIAN NEGARA / LEMBAGA : 018 KEMENTERIAN PERTANIAN
2. UNIT ORGANISASI : 018.09 BADAN PENELITIAN DAN PENGEMBANGAN PERTANIAN
3. PAGU : Rp.2.079.989.941.000
(DUA TRILIUN TUJUH PULUH SEMBILAN MILIAR SEMBILAN RATUS DELAPAN PULUH SEMBILAN JUTA SEMBILAN RATUS EMPAT PULUH SATU RIBU RUPIAH)

B. RINCIAN ALOKASI ANGGARAN PER SATKER

(dalam ribuan rupiah)


NO	KODE	PROGRAM / PROPINSI / SATKER / SUMBER DANA	KP KD DK TP UB	JENIS BELANJA				PAGU/TARGET PENDAPATAN	TERCATAT
				PEGAWAI	BARANG	MODAL	BANTUAN SOSIAL		
1	2	3	4	5	6	7	8	9=5+6+7+8	10
	B23	PLN		0	0	3.524.400	0	3.524.400	0
	C00	RMP		0	0	75.000	0	75.000	0
	D00	PNBP		0	272.145	0	0	272.145	0
		Target Pendapatan						310.000	
	567449	BALAI PENGKAJIAN TEKNOLOGI PERTANIAN SUMATERA BARAT	KD	13.930.460	16.902.311	9.400.000	0	40.232.771	0
	A00	RM		13.930.460	16.644.696	9.400.000	0	39.975.156	0
	D00	PNBP		0	257.615	0	0	257.615	0
		Target Pendapatan						341.300	
	09	RIAU		4.901.830	12.358.510	4.027.300	0	21.287.640	0
	567460	BALAI PENGKAJIAN TEKNOLOGI PERTANIAN RIAU	KD	4.901.830	12.358.510	4.027.300	0	21.287.640	0
	A00	RM		4.901.830	12.341.192	900.000	0	18.143.022	0
	B23	PLN		0	0	3.052.300	0	3.052.300	0
	C00	RMP		0	0	75.000	0	75.000	0
	D00	PNBP		0	17.318	0	0	17.318	0
		Target Pendapatan						22.500	
	10	JAMBI		6.163.934	14.678.266	1.034.443	0	21.876.643	0
	634001	BALAI PENGKAJIAN TEKNOLOGI PERTANIAN JAMBI	KD	6.163.934	14.678.266	1.034.443	0	21.876.643	0
	A00	RM		6.163.934	14.658.883	1.034.443	0	21.857.260	0
	D00	PNBP		0	19.383	0	0	19.383	0

KETENTUAN

DIPA Induk ini dituangkan lebih lanjut ke dalam DIPA Petikan dan DIPA Petikan dimaksud berlaku sebagai dokumen pelaksanaan kegiatan Satker.



DAFTAR ISI AN PELAKSANAAN ANGGARAN (DIPA) INDIK
TAHUN ANGGARAN 2016
NOMOR : DIPA-018.09-0/2016



II. RINCIAN ALOKASI ANGGARAN PER SATKER

A. IDENTITAS UNIT :

1. KEMENTERIAN NEGARA / LEMBAGA : 018 KEMENTERIAN PERTANIAN
2. UNIT ORGANISASI : 018.09 BADAN PENELITIAN DAN PENGEMBANGAN PERTANIAN
3. PAGU : Rp.2.079.989.941.000
(DUA TRILIUN TUJUH PULUH SEMBILAN MILIAR SEMBILAN RATUS DELAPAN PULUH SEMBILAN JUTA SEMBILAN RATUS EMPAT PULUH SATU RIBU RUPIAH)

B. RINCIAN ALOKASI ANGGARAN PER SATKER

(dalam ribuan rupiah)

NO	KODE	PROGRAM / PROPINSI / SATKER / SUMBER DANA	KP KD DK TP UB	JENIS BELANJA				PAGU/TARGET PENDAPATAN	TERCATAT
				PEGAWAI	BARANG	MODAL	BANTUAN SOSIAL		
1	2	3	4	5	6	7	8	9=5+6+7+8	10
		Target Pendapatan						43.219	
	11	SUMATERA SELATAN		5.776.271	19.143.946	815.000	0	25.735.217	0
	567495	BALAI PENGAJIAN TEKNOLOGI PERTANIAN SUMATERA SELATAN	KD	5.776.271	19.143.946	815.000	0	25.735.217	0
	A00	RM		5.776.271	19.069.567	815.000	0	25.660.838	0
	D00	PNBP		0	74.379	0	0	74.379	0
		Target Pendapatan						80.310	
	12	LAMPUNG		8.004.813	12.437.702	3.312.312	0	23.754.827	0
	567517	BALAI PENGAJIAN TEKNOLOGI PERTANIAN LAMPUNG	KD	8.004.813	12.437.702	3.312.312	0	23.754.827	0
	A00	RM		8.004.813	12.369.067	3.312.312	0	23.686.192	0
	D00	PNBP		0	68.635	0	0	68.635	0
		Target Pendapatan						83.000	
	13	KALIMANTAN BARAT		5.678.260	10.702.650	6.716.950	0	23.097.860	0
	567563	BALAI PENGAJIAN TEKNOLOGI PERTANIAN KALIMANTAN BARAT	KD	5.678.260	10.702.650	6.716.950	0	23.097.860	0
	A00	RM		5.678.260	10.618.032	6.716.950	0	23.013.242	0
	D00	PNBP		0	84.618	0	0	84.618	0
		Target Pendapatan						91.740	
	14	KALIMANTAN TENGAH		3.745.573	11.808.393	900.000	0	16.453.966	0
	567570	BALAI PENGAJIAN TEKNOLOGI PERTANIAN KALIMANTAN TENGAH	KD	3.745.573	11.808.393	900.000	0	16.453.966	0
	A00	RM		3.745.573	11.777.225	900.000	0	16.422.798	0

KETENTUAN

DIPA Induk ini dituangkan lebih lanjut ke dalam DIPA Petikan dan DIPA Petikan dimaksud berlaku sebagai dokumen pelaksanaan kegiatan Satker.



DAFTAR ISI AN PELAKSANAAN ANGGARAN (DIPA) INDIK
TAHUN ANGGARAN 2016
NOMOR : DIPA-018.09-0/2016



II. RINCIAN ALOKASI ANGGARAN PER SATKER

A. IDENTITAS UNIT :

1. KEMENTERIAN NEGARA / LEMBAGA : 018 KEMENTERIAN PERTANIAN
2. UNIT ORGANISASI : 018.09 BADAN PENELITIAN DAN PENGEMBANGAN PERTANIAN
3. PAGU : Rp.2.079.989.941.000
(DUA TRILIUN TUJUH PULUH SEMBILAN MILIAR SEMBILAN RATUS DELAPAN PULUH SEMBILAN JUTA SEMBILAN RATUS EMPAT PULUH SATU RIBU RUPIAH)

B. RINCIAN ALOKASI ANGGARAN PER SATKER

(dalam ribuan rupiah)

NO	KODE	PROGRAM / PROPINSI / SATKER / SUMBER DANA	KP KD DK TP UB	JENIS BELANJA				PAGU/TARGET PENDAPATAN	TERCATAT
				PEGAWAI	BARANG	MODAL	BANTUAN SOSIAL		
1	2	3	4	5	6	7	8	9=5+6+7+8	10
	D00	PNBP Target Pendapatan		0	31.168	0	0	31.168	0
	15	KALIMANTAN SELATAN		15.099.759	25.829.286	9.412.520	0	50.341.565	0
	237931	BALAI PENELITIAN PERTANIAN LAHAN RAWA BANJARBARU	KD	8.622.870	9.947.245	5.512.520	0	24.082.635	0
	A00	RM		8.622.870	9.698.092	5.512.520	0	23.833.482	0
	D00	PNBP Target Pendapatan		0	249.153	0	0	249.153	0
	634015	BALAI PENGKAJIAN TEKNOLOGI PERTANIAN KALIMANTAN SELATAN	KD	6.476.889	15.882.041	3.900.000	0	26.258.930	0
	A00	RM		6.476.889	15.845.984	3.900.000	0	26.222.873	0
	D00	PNBP Target Pendapatan		0	36.057	0	0	36.057	0
	16	KALIMANTAN TIMUR		4.264.259	17.627.508	900.000	0	22.791.767	0
	567627	BALAI PENGKAJIAN TEKNOLOGI PERTANIAN KALIMANTAN TIMUR	KD	4.264.259	17.627.508	900.000	0	22.791.767	0
	A00	RM		4.264.259	17.554.896	900.000	0	22.719.155	0
	D00	PNBP Target Pendapatan		0	72.612	0	0	72.612	0
	17	SULAWESI UTARA		15.047.585	21.349.130	19.181.650	0	55.578.365	0
	238027	BALAI PENELITIAN TANAMAN PALMA, MANADO	KD	7.932.090	8.635.870	7.297.750	0	23.865.710	0
	A00	RM		7.932.090	8.466.588	7.047.750	0	23.446.428	0

KETENTUAN

DIPA Induk ini dituangkan lebih lanjut ke dalam DIPA Petikan dan DIPA Petikan dimaksud berlaku sebagai dokumen pelaksanaan kegiatan Satker.



DAFTAR ISIAN PELAKSANAAN ANGGARAN (DIPA) INDUK
TAHUN ANGGARAN 2016
NOMOR : DIPA-018.09-0/2016



II. RINCIAN ALOKASI ANGGARAN PER SATKER

A. IDENTITAS UNIT :

1. KEMENTERIAN NEGARA / LEMBAGA : 018 KEMENTERIAN PERTANIAN
2. UNIT ORGANISASI : 018.09 BADAN PENELITIAN DAN PENGEMBANGAN PERTANIAN
3. PAGU : Rp.2.079.989.941.000
(DUA TRILIUN TUJUH PULUH SEMBILAN MILIAR SEMBILAN RATUS DELAPAN PULUH SEMBILAN JUTA SEMBILAN RATUS EMPAT PULUH SATU RIBU RUPIAH)

B. RINCIAN ALOKASI ANGGARAN PER SATKER

(dalam ribuan rupiah)

NO	KODE	PROGRAM / PROPINSI / SATKER / SUMBER DANA	KP KD DK TP UB	JENIS BELANJA				PAGU/TARGET PENDAPATAN	TERCATAT
				PEGAWAI	BARANG	MODAL	BANTUAN SOSIAL		
1	2	3	4	5	6	7	8	9=5+6+7+8	10
	D00	PNBP Target Pendapatan		0	169.282	250.000	0	419.282	0
	634022	BALAI PENGKAJIAN TEKNOLOGI PERTANIAN SULAWESI UTARA	KD	7.115.495	12.713.260	11.883.900	0	31.712.655	0
	A00	RM		7.115.495	12.614.708	1.088.000	0	20.818.203	0
	B23	PLN		0	0	10.795.900	0	10.795.900	0
	C00	RMP		0	75.000	0	0	75.000	0
	D00	PNBP Target Pendapatan		0	23.552	0	0	23.552	0
	18	SULAWESI TENGAH		5.312.299	13.524.679	3.439.400	0	22.276.378	0
	567673	BALAI PENGKAJIAN TEKNOLOGI PERTANIAN SULAWESI TENGAH	KD	5.312.299	13.524.679	3.439.400	0	22.276.378	0
	A00	RM		5.312.299	13.424.657	3.439.400	0	22.176.356	0
	D00	PNBP Target Pendapatan		0	100.022	0	0	100.022	0
	19	SULAWESI SELATAN		33.119.140	45.092.346	24.459.960	0	102.671.446	0
	238080	BALAI PENELITIAN TANAMAN SEREALIA MAROS	KD	16.010.170	16.250.370	19.690.000	0	51.950.540	0
	A00	RM		16.010.170	16.250.370	14.300.503	0	46.561.043	0
	B23	PLN		0	0	5.000.000	0	5.000.000	0
	C00	RMP		0	0	75.000	0	75.000	0
	D00	PNBP		0	0	314.497	0	314.497	0

KETENTUAN

DIPA Induk ini dituangkan lebih lanjut ke dalam DIPA Petikan dan DIPA Petikan dimaksud berlaku sebagai dokumen pelaksanaan kegiatan Satker.



DAFTAR ISI AN PELAKSANAAN ANGGARAN (DIPA) INDIK
TAHUN ANGGARAN 2016
NOMOR : DIPA-018.09-0/2016



II. RINCIAN ALOKASI ANGGARAN PER SATKER

A. IDENTITAS UNIT :

1. KEMENTERIAN NEGARA / LEMBAGA : 018 KEMENTERIAN PERTANIAN
2. UNIT ORGANISASI : 018.09 BADAN PENELITIAN DAN PENGEMBANGAN PERTANIAN
3. PAGU : Rp.2.079.989.941.000
(DUA TRILIUN TUJUH PULUH SEMBILAN MILIAR SEMBILAN RATUS DELAPAN PULUH SEMBILAN JUTA SEMBILAN RATUS EMPAT PULUH SATU RIBU RUPIAH)

B. RINCIAN ALOKASI ANGGARAN PER SATKER

(dalam ribuan rupiah)

NO	KODE	PROGRAM / PROPINSI / SATKER / SUMBER DANA	KP KD DK TP UB	JENIS BELANJA				PAGU/TARGET PENDAPATAN	TERCATAT
				PEGAWAI	BARANG	MODAL	BANTUAN SOSIAL		
1	2	3	4	5	6	7	8	9=5+6+7+8	10
		Target Pendapatan						341.112	
	634036	BALAI PENGKAJIAN TEKNOLOGI PERTANIAN SULAWESI SELATAN	KD	15.173.010	25.566.776	4.019.960	0	44.759.746	0
	A00	RM		15.173.010	25.428.567	1.434.960	0	42.036.537	0
	B23	PLN		0	0	2.535.000	0	2.535.000	0
	C00	RMP		0	0	50.000	0	50.000	0
	D00	PNBP		0	138.209	0	0	138.209	0
		Target Pendapatan						214.000	
	648702	LOKA PENELITIAN PENYAKIT TUNGRO, LANRANG SULAWESI SELATAN	KD	1.935.960	3.275.200	750.000	0	5.961.160	0
	A00	RM		1.935.960	3.223.860	750.000	0	5.909.820	0
	D00	PNBP		0	51.340	0	0	51.340	0
		Target Pendapatan						55.000	
	20	SULAWESI TENGGARA		6.869.782	14.458.862	7.287.000	0	28.615.644	0
	567702	BALAI PENGKAJIAN TEKNOLOGI PERTANIAN SULAWESI TENGGARA	KD	6.869.782	14.458.862	7.287.000	0	28.615.644	0
	A00	RM		6.869.782	14.419.374	7.287.000	0	28.576.156	0
	D00	PNBP		0	39.488	0	0	39.488	0
		Target Pendapatan						63.144	
	21	MALUKU		6.205.670	7.347.070	1.123.000	0	14.675.740	0
	567737	BALAI PENGKAJIAN TEKNOLOGI PERTANIAN MALUKU	KD	6.205.670	7.347.070	1.123.000	0	14.675.740	0
	A00	RM		6.205.670	7.313.308	1.123.000	0	14.641.978	0

KETENTUAN

DIPA Induk ini dituangkan lebih lanjut ke dalam DIPA Petikan dan DIPA Petikan dimaksud berlaku sebagai dokumen pelaksanaan kegiatan Satker.



DAFTAR ISIAN PELAKSANAAN ANGGARAN (DIPA) INDUK
TAHUN ANGGARAN 2016
NOMOR : DIPA-018.09-0/2016



II. RINCIAN ALOKASI ANGGARAN PER SATKER

A. IDENTITAS UNIT :

1. KEMENTERIAN NEGARA / LEMBAGA : 018 KEMENTERIAN PERTANIAN
2. UNIT ORGANISASI : 018.09 BADAN PENELITIAN DAN PENGEMBANGAN PERTANIAN
3. PAGU : Rp.2.079.989.941.000
(DUA TRILIUN TUJUH PULUH SEMBILAN MILIAR SEMBILAN RATUS DELAPAN PULUH SEMBILAN JUTA SEMBILAN RATUS EMPAT PULUH SATU RIBU RUPIAH)

B. RINCIAN ALOKASI ANGGARAN PER SATKER

(dalam ribuan rupiah)

NO	KODE	PROGRAM / PROPINSI / SATKER / SUMBER DANA	KP KD DK TP UB	JENIS BELANJA				PAGU/TARGET PENDAPATAN	TERCATAT
				PEGAWAI	BARANG	MODAL	BANTUAN SOSIAL		
1	2	3	4	5	6	7	8	9=5+6+7+8	10
	D00	PNBP Target Pendapatan		0	33.762	0	0	33.762	0
	22	BALI		6.368.211	11.869.390	1.408.020	0	19.645.621	0
	633982	BALAI PENGAJIAN TEKNOLOGI PERTANIAN BALI	KD	6.368.211	11.869.390	1.408.020	0	19.645.621	0
	A00	RM		6.368.211	11.853.783	1.408.020	0	19.630.014	0
	D00	PNBP Target Pendapatan		0	15.607	0	0	15.607	0
	23	NUSA TENGGARA BARAT		7.708.350	16.397.309	1.109.220	0	25.214.879	0
	634040	BALAI PENGAJIAN TEKNOLOGI PERTANIAN NUSA TENGGARA BARAT	KD	7.708.350	16.397.309	1.109.220	0	25.214.879	0
	A00	RM		7.708.350	16.183.279	1.109.220	0	25.000.849	0
	D00	PNBP Target Pendapatan		0	214.030	0	0	214.030	0
	24	NUSA TENGGARA TIMUR		10.755.818	16.307.838	6.382.000	0	33.445.656	0
	567783	BALAI PENGAJIAN TEKNOLOGI PERTANIAN NTT	KD	10.755.818	16.307.838	6.382.000	0	33.445.656	0
	A00	RM		10.755.818	16.119.798	6.382.000	0	33.257.616	0
	D00	PNBP Target Pendapatan		0	188.040	0	0	188.040	0
	25	PAPUA		4.973.952	9.542.414	956.000	0	15.472.366	0
	567830	BALAI PENGAJIAN TEKNOLOGI PERTANIAN PAPUA	KD	4.973.952	9.542.414	956.000	0	15.472.366	0

KETENTUAN

DIPA Induk ini dituangkan lebih lanjut ke dalam DIPA Petikan dan DIPA Petikan dimaksud berlaku sebagai dokumen pelaksanaan kegiatan Satker.



DAFTAR ISI AN PELAKSANAAN ANGGARAN (DIPA) INDIK
TAHUN ANGGARAN 2016
NOMOR : DIPA-018.09-0/2016



II. RINCIAN ALOKASI ANGGARAN PER SATKER

A. IDENTITAS UNIT :

1. KEMENTERIAN NEGARA / LEMBAGA : 018 KEMENTERIAN PERTANIAN
2. UNIT ORGANISASI : 018.09 BADAN PENELITIAN DAN PENGEMBANGAN PERTANIAN
3. PAGU : Rp.2.079.989.941.000
(DUA TRILIUN TUJUH PULUH SEMBILAN MILIAR SEMBILAN RATUS DELAPAN PULUH SEMBILAN JUTA SEMBILAN RATUS EMPAT PULUH SATU RIBU RUPIAH)

B. RINCIAN ALOKASI ANGGARAN PER SATKER

(dalam ribuan rupiah)

NO	KODE	PROGRAM / PROPINSI / SATKER / SUMBER DANA	KP KD DK TP UB	JENIS BELANJA				PAGU/TARGET PENDAPATAN	TERCATAT
				PEGAWAI	BARANG	MODAL	BANTUAN SOSIAL		
1	2	3	4	5	6	7	8	9=5+6+7+8	10
	A00	RM		4.973.952	9.510.494	956.000	0	15.440.446	0
	D00	PNBP		0	31.920	0	0	31.920	0
		Target Pendapatan						38.950	
	26	BENGKULU		5.400.050	12.161.790	10.775.000	0	28.336.840	0
	633996	BALAI PENGAJIAN TEKNOLOGI PERTANIAN BENGKULU	KD	5.400.050	12.161.790	10.775.000	0	28.336.840	0
	A00	RM		5.400.050	12.137.815	10.775.000	0	28.312.865	0
	D00	PNBP		0	23.975	0	0	23.975	0
		Target Pendapatan						31.722	
	28	MALUKU UTARA		2.420.957	5.161.038	3.337.622	0	10.919.617	0
	450862	BALAI PENGAJIAN TEKNOLOGI PERTANIAN MALUKU UTARA	KD	2.420.957	5.161.038	3.337.622	0	10.919.617	0
	A00	RM		2.420.957	5.130.322	3.337.622	0	10.888.901	0
	D00	PNBP		0	30.716	0	0	30.716	0
		Target Pendapatan						51.642	
	29	BANTEN		13.869.928	28.383.936	22.468.364	0	64.722.228	0
	450831	BALAI PENGAJIAN TEKNOLOGI PERTANIAN BANTEN	KD	4.590.249	13.366.500	2.113.900	0	20.070.649	0
	A00	RM		4.590.249	13.281.882	796.000	0	18.668.131	0
	B23	PLN		0	0	1.267.900	0	1.267.900	0
	C00	RMP		0	0	50.000	0	50.000	0
	D00	PNBP		0	84.618	0	0	84.618	0

KETENTUAN

DIPA Induk ini dituangkan lebih lanjut ke dalam DIPA Petikan dan DIPA Petikan dimaksud berlaku sebagai dokumen pelaksanaan kegiatan Satker.



DAFTAR ISIAN PELAKSANAAN ANGGARAN (DIPA) INDUK
TAHUN ANGGARAN 2016
NOMOR : DIPA-018.09-0/2016



II. RINCIAN ALOKASI ANGGARAN PER SATKER

A. IDENTITAS UNIT :

1. KEMENTERIAN NEGARA / LEMBAGA : 018 KEMENTERIAN PERTANIAN
2. UNIT ORGANISASI : 018.09 BADAN PENELITIAN DAN PENGEMBANGAN PERTANIAN
3. PAGU : Rp.2.079.989.941.000
(DUA TRILIUN TUJUH PULUH SEMBILAN MILIAR SEMBILAN RATUS DELAPAN PULUH SEMBILAN JUTA SEMBILAN RATUS EMPAT PULUH SATU RIBU RUPIAH)

B. RINCIAN ALOKASI ANGGARAN PER SATKER

(dalam ribuan rupiah)

NO	KODE	PROGRAM / PROPINSI / SATKER / SUMBER DANA	KP KD DK TP UB	JENIS BELANJA				PAGU/TARGET PENDAPATAN	TERCATAT
				PEGAWAI	BARANG	MODAL	BANTUAN SOSIAL		
1	2	3	4	5	6	7	8	9=5+6+7+8	10
		Target Pendapatan						96.600	
	537628	BALAI BESAR PENGEMBANGAN MEKANISASI PERTANIAN, SERPONG	KD	9.279.679	15.017.436	20.354.464	0	44.651.579	0
	A00	RM		9.279.679	14.750.009	10.314.464	0	34.344.152	0
	B13	PLN		0	0	10.000.000	0	10.000.000	0
	C00	RMP		0	50.000	0	0	50.000	0
	D00	PNBP		0	217.427	40.000	0	257.427	0
		Target Pendapatan						273.800	
	30	KEPULAUAN BANGKA BELITUNG		2.493.625	7.884.331	7.700.290	0	18.078.246	0
	450840	BALAI PENGAJIAN TEKNOLOGI PERTANIAN BANGKA BELITUNG	KD	2.493.625	7.884.331	7.700.290	0	18.078.246	0
	A00	RM		2.493.625	7.790.311	7.700.290	0	17.984.226	0
	D00	PNBP		0	94.020	0	0	94.020	0
		Target Pendapatan						101.767	
	31	GORONTALO		2.424.053	11.162.179	900.000	0	14.486.232	0
	450856	BALAI PENGAJIAN TEKNOLOGI PERTANIAN GORONTALO	KD	2.424.053	11.162.179	900.000	0	14.486.232	0
	A00	RM		2.424.053	11.111.972	900.000	0	14.436.025	0
	D00	PNBP		0	50.207	0	0	50.207	0
		Target Pendapatan						55.900	
	32	KEPULAUAN RIAU		1.092.674	4.996.040	1.431.565	0	7.520.279	0
	320091	LOKA PENGAJIAN TEKNOLOGI PERTANIAN PROVINSI KEPULAUAN RIAU	KD	1.092.674	4.996.040	1.431.565	0	7.520.279	0

KETENTUAN

DIPA Induk ini dituangkan lebih lanjut ke dalam DIPA Petikan dan DIPA Petikan dimaksud berlaku sebagai dokumen pelaksanaan kegiatan Satker.



DAFTAR ISI AN PELAKSANAAN ANGGARAN (DIPA) INDUK
TAHUN ANGGARAN 2016
NOMOR : DIPA-018.09-0/2016



II. RINCIAN ALOKASI ANGGARAN PER SATKER

A. IDENTITAS UNIT :

1. KEMENTERIAN NEGARA / LEMBAGA : 018 KEMENTERIAN PERTANIAN
2. UNIT ORGANISASI : 018.09 BADAN PENELITIAN DAN PENGEMBANGAN PERTANIAN
3. PAGU : Rp.2.079.989.941.000
(DUA TRILIUN TUJUH PULUH SEMBILAN MILIAR SEMBILAN RATUS DELAPAN PULUH SEMBILAN JUTA SEMBILAN RATUS EMPAT PULUH SATU RIBU RUPIAH)

B. RINCIAN ALOKASI ANGGARAN PER SATKER

(dalam ribuan rupiah)

NO	KODE	PROGRAM / PROPINSI / SATKER / SUMBER DANA	KP KD DK TP UB	JENIS BELANJA				PAGU/TARGET PENDAPATAN	TERCATAT
				PEGAWAI	BARANG	MODAL	BANTUAN SOSIAL		
1	2	3	4	5	6	7	8	9=5+6+7+8	10
	A00	RM		1.092.674	4.991.527	1.431.565	0	7.515.766	0
	D00	PNBP		0	4.513	0	0	4.513	0
		Target Pendapatan						5.000	
	33	PAPUA BARAT		2.150.382	7.624.400	3.908.970	0	13.683.752	0
	450871	BALAI PENGAJIAN TEKNOLOGI PERTANIAN PAPUA BARAT	KD	2.150.382	7.624.400	3.908.970	0	13.683.752	0
	A00	RM		2.150.382	7.577.860	833.970	0	10.562.212	0
	B23	PLN		0	0	3.000.000	0	3.000.000	0
	C00	RMP		0	0	75.000	0	75.000	0
	D00	PNBP		0	46.540	0	0	46.540	0
		Target Pendapatan						52.500	
	34	SULAWESI BARAT		1.850.151	10.325.585	900.000	0	13.075.736	0
	500957	LOKA PENGAJIAN TEKNOLOGI PERTANIAN PROVINSI SULAWESI BARAT	KD	1.850.151	10.325.585	900.000	0	13.075.736	0
	A00	RM		1.850.151	10.317.123	900.000	0	13.067.274	0
	D00	PNBP		0	8.462	0	0	8.462	0
		Target Pendapatan						9.000	
		TOTAL		547.390.329	1.146.735.021	385.864.591	0	2.079.989.941	0
		RM		547.390.329	1.000.090.380	255.201.044	0	1.802.681.753	0
		PLN		0	87.462.657	125.165.731	0	212.628.388	0

KETENTUAN

DIPA Induk ini dituangkan lebih lanjut ke dalam DIPA Petikan dan DIPA Petikan dimaksud berlaku sebagai dokumen pelaksanaan kegiatan Satker.



**DAFTAR ISIAN PELAKSANAAN ANGGARAN (DIPA) INDUK
TAHUN ANGGARAN 2016
NOMOR : DIPA-018.09-0/2016
II. RINCIAN ALOKASI ANGGARAN PER SATKER**



A. IDENTITAS UNIT :

1. KEMENTERIAN NEGARA / LEMBAGA : 018 KEMENTERIAN PERTANIAN
 2. UNIT ORGANISASI : 018.09 BADAN PENELITIAN DAN PENGEMBANGAN PERTANIAN
 3. PAGU : Rp.2.079.989.941.000
 (DUA TRILIUN TUJUH PULUH SEMBILAN MILIAR SEMBILAN RATUS DELAPAN PULUH SEMBILAN JUTA SEMBILAN RATUS EMPAT PULUH SATU RIBU RUPIAH)

B. RINCIAN ALOKASI ANGGARAN PER SATKER

(dalam ribuan rupiah)

NO	KODE	PROGRAM / PROPINSI / SATKER / SUMBER DANA	KP KD DK TP UB	JENIS BELANJA				PAGU/TARGET PENDAPATAN	TERCATAT
				PEGAWAI	BARANG	MODAL	BANTUAN SOSIAL		
1	2	3	4	5	6	7	8	9=5+6+7+8	10
		TOTAL		547.390.329	1.146.735.021	385.864.591	0	2.079.989.941	0
		RMP		0	48.195.000	1.805.000	0	50.000.000	0
		PNBP		0	10.986.984	3.692.816	0	14.679.800	0
		PENDAPATAN						16.545.906	

KETENTUAN

DIPA Induk ini dituangkan lebih lanjut ke dalam DIPA Petikan dan DIPA Petikan dimaksud berlaku sebagai dokumen pelaksanaan kegiatan Satker.

Jakarta, 07 Desember 2015

KEPALA BADAN PENELITIAN DAN PENGEMBANGAN PERTANIAN



**DAFTAR ISIAN PELAKSANAAN ANGGARAN (DIPA) INDUK
TAHUN ANGGARAN 2016
NOMOR : DIPA-018.09-0/2016**



III. RENCANA PENARIKAN DANA DAN PERKIRAAN PENERIMAAN

A. IDENTITAS UNIT :

1. KEMENTERIAN NEGARA / LEMBAGA : 018 KEMENTERIAN PERTANIAN
2. UNIT ORGANISASI : 018.09 BADAN PENELITIAN DAN PENGEMBANGAN PERTANIAN
3. PAGU : Rp.2.079.989.941.000
(DUA TRILIUN TUJUH PULUH SEMBILAN MILIAR SEMBILAN RATUS DELAPAN PULUH SEMBILAN JUTA SEMBILAN RATUS EMPAT PULUH SATU RIBU RUPIAH)

B. RENCANA PER PROGRAM

(dalam ribuan rupiah)

NO	KODE	URAIAN PROGRAM	PAGU	JANUARI	PEBRUARI	MARET	APRIL	MEI	JUNI	JULI	AGUSTUS	SEPTEMBER	OKTOBER	NOPEMBER	DESEMBER
1	018.09.12	Program Penciptaan Teknologi dan Inovasi Pertanian Bio-Industri Berkelanjutan													
		RENCANA PENARIKAN DANA	2.079.989.941	55.676.933	91.803.087	107.906.862	133.089.190	144.010.011	185.382.775	214.861.589	210.919.720	221.105.594	200.320.160	228.072.153	286.841.867
		PERKIRAAN / TARGET PENDAPATAN	2.199.778	183.317	183.317	183.317	183.317	183.317	183.317	183.317	183.317	183.317	183.317	183.317	183.291
3	018.09														
		PERKIRAAN / TARGET PENDAPATAN	14.346.128	1.101.828	1.095.531	1.235.009	1.253.209	1.237.809	1.238.909	1.242.309	1.238.359	1.239.209	1.255.159	1.097.529	1.111.273
		TOTAL RENCANA PENARIKAN DANA	2.079.989.941	55.676.933	91.803.087	107.906.862	133.089.190	144.010.011	185.382.775	214.861.589	210.919.720	221.105.594	200.320.160	228.072.153	286.841.867
		TOTAL PERKIRAAN / TARGET PENDAPATAN	16.545.906	1.285.145	1.278.848	1.418.326	1.436.526	1.421.126	1.422.226	1.425.626	1.421.676	1.422.526	1.438.476	1.280.846	1.294.564

Jakarta, 07 Desember 2015
KEPALA BADAN PENELITIAN DAN PENGEMBANGAN PERTANIAN

Dr. Ir. MUHAMMAD SYAKIR, M.S.
NIP 195811171984031001



**SURAT PENGESAHAN DAFTAR ISIAN PELAKSANAAN ANGGARAN (SP-DIPA) INDUK
TAHUN ANGGARAN 2016
NOMOR : SP DIPA-018.05-0/2016**



DS:9095-2521-7677-1069

A. DASAR HUKUM :

1. UU No. 17 Tahun 2003 tentang Keuangan Negara.
2. UU No. 1 Tahun 2004 tentang Perbendaharaan Negara.
3. UU No. 14 Tahun 2015 tentang APBN TA 2016.

B. DENGAN INI DISAHKAN ALOKASI ANGGARAN UNTUK :

- | | | |
|--------------------------------|---|---------------------------|
| 1. KEMENTERIAN NEGARA/ LEMBAGA | : | 018 KEMENTERIAN PERTANIAN |
| 2. UNIT ORGANISASI | : | 018.05 DITJEN PERKEBUNAN |
| 3. PAGU | : | Rp.1.917.993.750.000 |
- (SATU TRILIUN SEMBILAN RATUS TUJUH BELAS MILIAR SEMBILAN RATUS SEMBILAN PULUH TIGA JUTA TUJUH RATUS LIMA PULUH RIBU RUPIAH)

C. PERNYATAAN SYARAT DAN KETENTUAN(DISCLAIMER) :

1. DIPA Induk yang telah disahkan ini lebih lanjut dituangkan kedalam DIPA Petikan untuk masing-masing Satker.
2. Pengesahan DIPA Induk sekaligus merupakan pengesahan DIPA Petikan.
3. DIPA Induk tidak berfungsi sebagai dasar pelaksanaan kegiatan atau dasar pencairan dana/pengesahan bagi Bendahara Umum Negara/Kuasa Bendahara Umum Negara.
4. Informasi mengenai Kuasa Pengguna Anggaran, Bendahara Pengeluaran dan Pejabat Penanda tangan SPM untuk masing-masing Satker terdapat pada DIPA Petikan.
5. Rencana Penarikan Dana dan Perkiraan Penerimaan yang tercantum dalam Halaman III DIPA Induk merupakan akumulasi rencana Penarikan Dana dan Perkiraan Penerimaan dari seluruh satker.
6. Tanggung jawab terhadap kebenaran alokasi yang tertuang dalam DIPA Induk sepenuhnya berada pada Pengguna Anggaran/Kuasa Pengguna Anggaran.
7. DIPA Induk ini berlaku sejak tanggal 1 Januari 2016 sampai dengan 31 Desember 2016.

Jakarta, 07 Desember 2015
DIREKTUR ANGGARAN I

PARLUHUTAN HUTAHAEAN
NIP.195609281981081001



**DAFTAR ISI AN PELAKSANAAN ANGGARAN (DIPA) INDUK
TAHUN ANGGARAN 2016
NOMOR : DIPA-018.05-0/2016**



DS:9095-2521-7677-1069

I. INFORMASI KINERJA DAN ANGGARAN PROGRAM

Halaman : 1 dari 5

A. IDENTITAS UNIT :

1. KEMENTERIAN NEGARA / LEMBAGA	:	018 KEMENTERIAN PERTANIAN
2. UNIT ORGANISASI	:	018.05 DITJEN PERKEBUNAN
3. PAGU	:	Rp.1.917.993.750.000

(SATU TRILIUN SEMBILAN RATUS TUJUH BELAS MILIAR SEMBILAN RATUS SEMBILAN PULUH TIGA JUTA TUJUH RATUS LIMA PULUH RIBU RUPIAH)

B. KETERKAITAN DENGAN PROGRAM, SASARAN, STRATEGIS K/L, FUNGSI DAN PRIORITAS PEMBANGUNAN DALAM RKP :

(dalam ribuan rupiah)

1. PROGRAM	:	08	Program Peningkatan Produksi dan Produktivitas Tanaman Perkebunan Berkelanjutan	1.917.993.750
2. SASARAN STRATEGIS	:	01	Swasembada padi, jagung dan kedelai serta peningkatan produksi daging dan gula	
3. FUNGSI	:	04	EKONOMI	1.917.993.750
SUB FUNGSI	:	0403	PERTANIAN, KEHUTANAN, PERIKANAN DAN KELAUTAN	1.917.993.750
4. PRIORITAS	:			1.917.993.750
Non Prioritas	:	00	-	1.917.993.750

Jakarta, 07 Desember 2015
DIRJEN PERKEBUNAN

Ir. GAMAL NASIR, MS
NIP 195607281986031001



**DAFTAR ISIAN PELAKSANAAN ANGGARAN (DIPA) INDUK
TAHUN ANGGARAN 2016
NOMOR : DIPA-018.05-0/2016**



I. INFORMASI KINERJA DAN ANGGARAN PROGRAM

C. RINCIAN KINERJA PROGRAM DAN KEGIATAN :

(dalam ribuan rupiah)

KODE	PROGRAM / OUTCOME / INDIKATOR KINERJA UTAMA / KEGIATAN / INDIKATOR KINERJA KEGIATAN / OUTPUT		VOLUME / SATUAN	ALOKASI DANA
018.05.08	Program Peningkatan Produksi dan Produktivitas Tanaman Perkebunan Berkelanjutan Terwujudnya peningkatan produksi dan produktivitas tanaman perkebunan secara optimal serta pengembangan sistem pertanian bioindustry berkelanjutan 01 Laju peningkatan produksi tanaman tebu (%) 02 Laju peningkatan produksi tanaman unggulan perkebunan lainnya (%)			1.917.993.750
1775	Peningkatan Produksi dan Produktivitas Tanaman Rempah dan Penyegar - Koordinasi Pelaksanaan Pengembangan Tanaman Rempah dan Penyegar (Dokumen) - Pemberdayaan Pekebun Tanaman Rempah dan Penyegar (Orang) - Pengembangan Kebun Benih Tanaman Rempah dan Penyegar (Ha) - Pengembangan areal produktif tanaman Cengkeh (ribu Ha) - Pengembangan areal produktif tanaman Kakao (ribu Ha) - Pengembangan areal produktif tanaman Kopi (ribu Ha) - Pengembangan areal produktif tanaman Lada (ribu Ha) - Pengembangan areal produktif tanaman Pala (ribu Ha) - Pengembangan areal produktif tanaman Teh (ribu Ha) - Perluasan Tanaman Rempah dan Penyegar dilahan Kering (ribu ha)			664.106.235
1775.001	Pengembangan Tanaman Rempah	0 0	3,970.0000 Hektar	16.436.473
1775.002	Pengembangan Tanaman Penyegar	0 0	80,562.0000 Hektar	630.312.600
1775.003	Penyediaan Benih Unggul Tanaman Perkebunan	0 0	95.0000 Hektar	5.936.869
1775.004	Fasilitasi Teknis Pengembangan Tanaman Rempah dan Penyegar	0 0	12.0000 Bulan	10.974.383
1775.994	Layanan Perkantoran	0 0	12.0000 Bulan Layanan	445.910
1776	Peningkatan Produksi dan Produktivitas Tanaman Semusim - Koordinasi Pelaksanaan Pengembangan Tanaman Semusim (dokumen) - Pengembangan areal produktif tanaman Tebu (ribu Ha) - Pengembangan areal produktif tanaman semusim lainnya (ribu Ha) - Perluasan tanaman tebu dilahan kering (ribu Ha)			558.329.705
1776.001	Pengembangan Tanaman Semusim	0 0	49,861.0000 Hektar	441.867.535
1776.002	Penyediaan Benih Unggul Tanaman Perkebunan	0 0	3,138.0000 Hektar	95.341.505
1776.003	Fasilitasi Teknis Pengembangan Tanaman Semusim	0 0	12.0000 Bulan	20.748.640

KETENTUAN

DIPA Induk ini dituangkan lebih lanjut ke dalam DIPA Petikan dan DIPA Petikan dimaksud berlaku sebagai dokumen pelaksanaan kegiatan Satker.



**DAFTAR ISI PELAKSANAAN ANGGARAN (DIPA) INDUK
TAHUN ANGGARAN 2016
NOMOR : DIPA-018.05-0/2016**



I. INFORMASI KINERJA DAN ANGGARAN PROGRAM

C. RINCIAN KINERJA PROGRAM DAN KEGIATAN :

(dalam ribuan rupiah)

KODE	PROGRAM / OUTCOME / INDIKATOR KINERJA UTAMA / KEGIATAN / INDIKATOR KINERJA KEGIATAN / OUTPUT		VOLUME / SATUAN	ALOKASI DANA
1776.994	Layanan Perkantoran	0 0	12.0000 Bulan Layanan	372.025
1777	Peningkatan Produksi dan Produktivitas Tanaman Tahunan - Koordinasi Pelaksanaan Pengembangan Tanaman Tahunan - Pemberdayaan Pekebun Tanaman Tahunan (Orang) - Pembinaan dan Pengawasan Revitalisasi Perkebunan (Kelapa sawit, Karet, Kakao) - Pengembangan Areal Produktif Tanaman Tahunan Lainnya (Ribu Ha) - Pengembangan Kebun Sumber Benih Tanaman Tahunan - Pengembangan Sistem Pertanian Berbasis Tanaman Tahunan (KT) - Pengembangan areal produktif tanaman Karet (ribu Ha) - Pengembangan areal produktif tanaman Kelapa (ribu Ha) - Pengembangan areal produktif tanaman Kelapa Sawit (ribu Ha) - Pengembangan areal produktif tanaman Sagu (ribu Ha) - Perluasan Tanaman Tahunan di Lahan Kering (ribu Ha)			175.971.933
1777.001	Pengembangan Tanaman Tahunan	0 0	21,345.0000 Hektar	148.598.611
1777.002	Penyediaan Benih Unggul Tanaman Perkebunan	0 0	405.0000 Hektar	12.718.319
1777.003	Fasilitasi Teknis Pengembangan Tanaman Tahunan	0 0	12.0000 Bulan	13.453.169
1777.994	Layanan Perkantoran	0 0	12.0000 Bulan Layanan	1.201.834
1778	Dukungan Penanganan Pasca Panen dan Pembinaan Usaha - Fasilitasi Penanganan Gangguan Usaha dan Konflik Perkebunan (kasus) - Koordinasi Pelaksanaan Penanganan Pascapanen dan Pembinaan Usaha Perkebunan (dokumen) - Pembinaan Pascapanen Tanaman Rempah dan Penyegar (KT) - Pembinaan Pascapanen Tanaman Semusim (KT) - Pembinaan Pascapanen Tanaman Tahunan (KT) - Pembinaan Usaha Perkebunan Berkelanjutan (provinsi)			141.358.899
1778.001	Pengembangan Pengolahan dan Pemasaran Hasil Perkebunan	0 0	155.0000 Kelompok Tani	86.109.473
1778.002	Fasilitasi Teknis Penanganan dan Gangguan Usaha	0 0	12.0000 Bulan	54.619.963
1778.994	Layanan Perkantoran	0 0	12.0000 Bulan Layanan	629.463
1779	Dukungan Perlindungan Perkebunan - Antisipasi Dampak Perubahan Iklim (KT)			132.624.464

KETENTUAN

DIPA Induk ini dituangkan lebih lanjut ke dalam DIPA Petikan dan DIPA Petikan dimaksud berlaku sebagai dokumen pelaksanaan kegiatan Satker.



**DAFTAR ISIAN PELAKSANAAN ANGGARAN (DIPA) INDUK
TAHUN ANGGARAN 2016
NOMOR : DIPA-018.05-0/2016**



I. INFORMASI KINERJA DAN ANGGARAN PROGRAM

C. RINCIAN KINERJA PROGRAM DAN KEGIATAN :

(dalam ribuan rupiah)


KODE	PROGRAM / OUTCOME / INDIKATOR KINERJA UTAMA / KEGIATAN / INDIKATOR KINERJA KEGIATAN / OUTPUT		VOLUME / SATUAN	ALOKASI DANA
	<ul style="list-style-type: none"> - Inisiasi Pengembangan Desa Pertanian Organik Berbasis Komoditas Perkebunan (desa) - Kesiapsiagaan pencegahan kebakaran lahan dan kebun (dokumen) - Koordinasi Pelaksanaan Dukungan Perlindungan Perkebunan - Pemberdayaan Perangkat (unit) - Pemberdayaan Petugas Pengamat OPT (Orang) - Pembinaan Desa Pertanian Organik Berbasis Komoditi Perkebunan - Penanganan Organisme Pengganggu Tanaman Perkebunan (ribu Ha) - SL-PHT Perkebunan (KT) 			
1779.001	Penanganan OPT Tanaman Perkebunan	0 0	11,459.0000 Hektar	31.165.912
1779.002	Penanganan Dampak Perubahan Iklim, Pencegahan Kebakaran Lahan/Kebun dan Gangguan/Konflik Usaha Perkebunan	0 0	33.0000 KT	9.469.060
1779.003	Pengembangan Desa Pertanian Organik Berbasis Komoditas Perkebunan	0 0	150.0000 Desa	44.745.100
1779.005	SL-PHT Perkebunan	0 0	93.0000 KT	9.746.484
1779.006	Fasilitasi Teknis Perlindungan Perkebunan	0 0	12.0000 Bulan	36.245.350
1779.994	Layanan Perkantoran	0 0	2.0000 Bulan Layanan	1.252.558
1780	Dukungan Manajemen dan Dukungan Teknis Lainnya Ditjen Perkebunan			159.081.830
	<ul style="list-style-type: none"> - Dukungan Kegiatan Manajemen dan Teknis Lainnya (bulan) - Dukungan Pengembangan Tanaman Perkebunan Berkelanjutan (bulan) - Jumlah dokumen perencanaan, keuangan dan perlengkapan, kepegawaian dan umum serta evaluasi dan pelaporan (dokumen) 			
1780.001	Pelayanan dan Pembinaan Umum, Kepegawaian, Hukum dan Humas	0 0	3.0000 dokumen	21.776.481
1780.002	Pelayanan dan Pembinaan Perencanaan	0 0	3.0000 Dokumen	6.292.768
1780.003	Pelayanan dan Pembinaan Keuangan dan Perlengkapan	0 0	3.0000 Dokumen	4.871.220
1780.004	Pelayanan dan Pembinaan Evaluasi dan Pelaporan	0 0	3.0000 Dokumen	4.805.424
1780.005	Pelayanan dan Pembinaan Manajemen dan Teknis Lainnya	0 0	472.0000 Dokumen	72.135.088
1780.994	Layanan Perkantoran	0 0	12.0000 Bulan Layanan	46.556.349
1780.997	Peralatan dan Fasilitas Perkantoran	0 0	13.0000 Unit	2.644.500
1781	Dukungan Pengujian dan Pengawasan Mutu Benih serta Penyiapan Teknologi Proteksi Tanaman Perkebunan			86.520.684
	<ul style="list-style-type: none"> - Eksplorasi, Pemanfaatan, Pengembangan, Pengujian Agensia Hayati (jenis) - Koordinasi, Pembinaan dan Monev Perbenihan dan Proteksi Tanaman Perkebunan (dokumen) - Pembangunan Kebun Contoh, Uji Demplot dan Uji Koleksi (unit) 			

KETENTUAN

DIPA Induk ini dituangkan lebih lanjut ke dalam DIPA Petikan dan DIPA Petikan dimaksud berlaku sebagai dokumen pelaksanaan kegiatan Satker.



**DAFTAR ISIAN PELAKSANAAN ANGGARAN (DIPA) INDUK
TAHUN ANGGARAN 2016
NOMOR : DIPA-018.05-0/2016**



DS:9095-2521-7677-1069

I. INFORMASI KINERJA DAN ANGGARAN PROGRAM

C. RINCIAN KINERJA PROGRAM DAN KEGIATAN :

(dalam ribuan rupiah)

KODE	PROGRAM / OUTCOME / INDIKATOR KINERJA UTAMA / KEGIATAN / INDIKATOR KINERJA KEGIATAN / OUTPUT		VOLUME / SATUAN	ALOKASI DANA
	- Rakitan Teknologi Spesifik Lokasi Proteksi Tanaman Perkebunan (paket teknologi) - Sertifikasi dan Pengujian Mutu Benih (juta batang)			
1781.001	Pengawasan dan Pengujian Mutu Benih Tanaman Perkebunan	0 0	147,736,350.000 Batang	3.490.525
1781.002	Pengembangan Teknologi Proteksi Tanaman Perkebunan	0 0	31.0000 Paket	6.772.435
1781.003	Fasilitasi Teknologi Perbenihan dan Proteksi Tanaman Perkebunan	0 0	12.0000 Bulan	10.823.540
1781.994	Layanan Perkantoran	0 0	12.0000 Bulan Layanan	53.848.712
1781.995	Kendaraan Bermotor	0 0	2.0000 Unit	512.000
1781.996	Perangkat Pengolah Data dan Komunikasi	0 0	36.0000 Unit	440.560
1781.997	Peralatan dan Fasilitas Perkantoran	0 0	187.0000 Unit	7.492.912
1781.998	Gedung/Bangunan	0 0	785.0000 M2	3.140.000

KETENTUAN

DIPA Induk ini dituangkan lebih lanjut ke dalam DIPA Petikan dan DIPA Petikan dimaksud berlaku sebagai dokumen pelaksanaan kegiatan Satker.

Jakarta, 07 Desember 2015
DIRJEN PERKEBUNAN

Ir. GAMAL NASIR, MS
NIP 195607281986031001



**DAFTAR ISIAN PELAKSANAAN ANGGARAN (DIPA) INDUK
TAHUN ANGGARAN 2016
NOMOR : DIPA-018.05-0/2016**



II. RINCIAN ALOKASI ANGGARAN PER SATKER

A. IDENTITAS UNIT :

1. KEMENTERIAN NEGARA / LEMBAGA : 018 KEMENTERIAN PERTANIAN
2. UNIT ORGANISASI : 018.05 DITJEN PERKEBUNAN
3. PAGU : Rp.1.917.993.750.000
(SATU TRILIUN SEMBILAN RATUS TUJUH BELAS MILIAR SEMBILAN RATUS SEMBILAN PULUH TIGA JUTA TUJUH RATUS LIMA PULUH RIBU RUPIAH)

B. RINCIAN ALOKASI ANGGARAN PER SATKER

(dalam ribuan rupiah)

NO	KODE	PROGRAM / PROPINSI / SATKER / SUMBER DANA	KP KD DK TP UB	JENIS BELANJA				PAGU/TARGET PENDAPATAN	TERCATAT
				PEGAWAI	BARANG	MODAL	BANTUAN SOSIAL		
1	2	3	4	5	6	7	8	9=5+6+7+8	10
	018.05.08	Program Peningkatan Produksi dan Produktivitas Tanaman Perkebunan Berkelanjutan		85.123.742	1.820.363.437	12.506.571	0	1.917.993.750	0
	01	DKI JAKARTA		39.572.678	96.242.553	2.734.500	0	138.549.731	0
	238830	DIREKTORAT JENDERAL PERKEBUNAN	KP	39.572.678	96.242.553	2.734.500	0	138.549.731	0
	A00	RM		39.572.678	96.242.553	2.734.500	0	138.549.731	0
		Target Pendapatan						24.920	
	02	JAWA BARAT		0	49.932.733	0	0	49.932.733	0
	029101	DINAS PERKEBUNAN PROVINSI JAWA BARAT	DK	0	4.675.045	0	0	4.675.045	0
	A00	RM		0	4.675.045	0	0	4.675.045	0
	029107	DINAS KEHUTANAN DAN PERKEBUNAN KAB. CIANJUR	TP	0	3.436.100	0	0	3.436.100	0
	A00	RM		0	3.436.100	0	0	3.436.100	0
	029116	DINAS PERKEBUNAN KABUPATEN GARUT	TP	0	4.803.304	0	0	4.803.304	0
	A00	RM		0	4.803.304	0	0	4.803.304	0
	029161	DINAS PERKEBUNAN PROVINSI JAWA BARAT	TP	0	37.018.284	0	0	37.018.284	0
	A00	RM		0	37.018.284	0	0	37.018.284	0
	03	JAWA TENGAH		0	54.661.507	0	0	54.661.507	0
	039098	DINAS PERKEBUNAN PROPINSI JAWA TENGAH	DK	0	4.057.972	0	0	4.057.972	0
	A00	RM		0	4.057.972	0	0	4.057.972	0
	039153	DINAS PERKEBUNAN PROPINSI JAWA TENGAH	TP	0	50.603.535	0	0	50.603.535	0
	A00	RM		0	50.603.535	0	0	50.603.535	0

KETENTUAN

DIPA Induk ini dituangkan lebih lanjut ke dalam DIPA Petikan dan DIPA Petikan dimaksud berlaku sebagai dokumen pelaksanaan kegiatan Satker.



DAFTAR ISIAN PELAKSANAAN ANGGARAN (DIPA) INDUK
TAHUN ANGGARAN 2016
NOMOR : DIPA-018.05-0/2016



II. RINCIAN ALOKASI ANGGARAN PER SATKER

A. IDENTITAS UNIT :

1. KEMENTERIAN NEGARA / LEMBAGA : 018 KEMENTERIAN PERTANIAN
2. UNIT ORGANISASI : 018.05 DITJEN PERKEBUNAN
3. PAGU : Rp.1.917.993.750.000
(SATU TRILIUN SEMBILAN RATUS TUJUH BELAS MILIAR SEMBILAN RATUS SEMBILAN PULUH TIGA JUTA TUJUH RATUS LIMA PULUH RIBU RUPIAH)

B. RINCIAN ALOKASI ANGGARAN PER SATKER

(dalam ribuan rupiah)

NO	KODE	PROGRAM / PROPINSI / SATKER / SUMBER DANA	KP KD DK TP UB	JENIS BELANJA				PAGU/TARGET PENDAPATAN	TERCATAT
				PEGAWAI	BARANG	MODAL	BANTUAN SOSIAL		
1	2	3	4	5	6	7	8	9=5+6+7+8	10
	04	DI YOGYAKARTA		0	14.820.225	0	0	14.820.225	0
	049058	DINAS KEHUTANAN DAN PERKEBUNAN PROV D.I.YOGYAKARTA	DK	0	2.766.253	0	0	2.766.253	0
	A00	RM		0	2.766.253	0	0	2.766.253	0
	049089	DINAS KEHUTANAN DAN PERKEBUNAN PROV D.I.YOGYAKARTA	TP	0	12.053.972	0	0	12.053.972	0
	A00	RM		0	12.053.972	0	0	12.053.972	0
	05	JAWA TIMUR		12.231.662	158.782.382	3.615.631	0	174.629.675	0
	059114	DINAS PERKEBUNAN PROVINSI JAWA TIMUR	DK	0	3.439.099	0	0	3.439.099	0
	A00	RM		0	3.439.099	0	0	3.439.099	0
	059180	DINAS PERKEBUNAN PROVINSI JAWA TIMUR	TP	0	145.125.200	0	0	145.125.200	0
	A00	RM		0	145.125.200	0	0	145.125.200	0
	567338	BALAI BESAR PERBENIHAN DAN PROTEKSI TANAMAN PERKEBUNAN (BBP2TP) SURABAYA	KD	12.231.662	10.218.083	3.615.631	0	26.065.376	0
	A00	RM		12.231.662	10.105.583	3.592.100	0	25.929.345	0
	D00	PNBP		0	112.500	23.531	0	136.031	0
		Target Pendapatan						150.500	
	06	ACEH		0	60.481.970	0	0	60.481.970	0
	060100	DINAS PERKEBUNAN PROVINSI ACEH	DK	0	4.106.929	0	0	4.106.929	0
	A00	RM		0	4.106.929	0	0	4.106.929	0
	060102	DINAS PERKEBUNAN PROVINSI ACEH	TP	0	29.164.874	0	0	29.164.874	0
	A00	RM		0	29.164.874	0	0	29.164.874	0

KETENTUAN

DIPA Induk ini dituangkan lebih lanjut ke dalam DIPA Petikan dan DIPA Petikan dimaksud berlaku sebagai dokumen pelaksanaan kegiatan Satker.



DAFTAR ISIAN PELAKSANAAN ANGGARAN (DIPA) INDUK
TAHUN ANGGARAN 2016
NOMOR : DIPA-018.05-0/2016



II. RINCIAN ALOKASI ANGGARAN PER SATKER

A. IDENTITAS UNIT :

1. KEMENTERIAN NEGARA / LEMBAGA : 018 KEMENTERIAN PERTANIAN
2. UNIT ORGANISASI : 018.05 DITJEN PERKEBUNAN
3. PAGU : Rp.1.917.993.750.000
(SATU TRILIUN SEMBILAN RATUS TUJUH BELAS MILIAR SEMBILAN RATUS SEMBILAN PULUH TIGA JUTA TUJUH RATUS LIMA PULUH RIBU RUPIAH)

B. RINCIAN ALOKASI ANGGARAN PER SATKER

(dalam ribuan rupiah)

NO	KODE	PROGRAM / PROPINSI / SATKER / SUMBER DANA	KP KD DK TP UB	JENIS BELANJA				PAGU/TARGET PENDAPATAN	TERCATAT
				PEGAWAI	BARANG	MODAL	BANTUAN SOSIAL		
1	2	3	4	5	6	7	8	9=5+6+7+8	10
	069082	DINAS KEHUTANAN DAN PERKEBUNAN KAB BENER MERIAH	TP	0	16.530.900	0	0	16.530.900	0
	A00	RM		0	16.530.900	0	0	16.530.900	0
	069087	DINAS KEHUTANAN DAN PERKEBUNAN KAB PIDIE	TP	0	5.174.750	0	0	5.174.750	0
	A00	RM		0	5.174.750	0	0	5.174.750	0
	069090	DINAS KEHUTANAN DAN PERKEBUNAN KAB. ACEH UTARA	TP	0	1.422.437	0	0	1.422.437	0
	A00	RM		0	1.422.437	0	0	1.422.437	0
	069092	DINAS KEHUTANAN DAN PERKEBUNAN KAB ACEH TIMUR	TP	0	1.529.080	0	0	1.529.080	0
	A00	RM		0	1.529.080	0	0	1.529.080	0
	069108	DINAS KEHUTANAN DAN PERKEBUNAN KAB. NAGAN RAYA	TP	0	2.553.000	0	0	2.553.000	0
	A00	RM		0	2.553.000	0	0	2.553.000	0
	07	SUMATERA UTARA		18.452.078	25.019.132	1.321.370	0	44.792.580	0
	079077	DINAS PERKEBUNAN PROV SUMATERA UTARA	DK	0	2.637.631	0	0	2.637.631	0
	A00	RM		0	2.637.631	0	0	2.637.631	0
	079126	DINAS PERKEBUNAN PROV SUMATERA UTARA	TP	0	10.508.480	0	0	10.508.480	0
	A00	RM		0	10.508.480	0	0	10.508.480	0
	567408	BALAI BESAR PERBENIHAN DAN PROTEKSI TANAMAN PERKEBUNAN (BBP2TP) MEDAN	KD	18.452.078	11.873.021	1.321.370	0	31.646.469	0
	A00	RM		18.452.078	11.172.180	1.251.370	0	30.875.628	0
	D00	PNBP		0	700.841	70.000	0	770.841	0
		Target Pendapatan						808.648	

KETENTUAN

DIPA Induk ini dituangkan lebih lanjut ke dalam DIPA Petikan dan DIPA Petikan dimaksud berlaku sebagai dokumen pelaksanaan kegiatan Satker.



**DAFTAR ISIAN PELAKSANAAN ANGGARAN (DIPA) INDUK
TAHUN ANGGARAN 2016
NOMOR : DIPA-018.05-0/2016**



II. RINCIAN ALOKASI ANGGARAN PER SATKER

A. IDENTITAS UNIT :

1. KEMENTERIAN NEGARA / LEMBAGA : 018 KEMENTERIAN PERTANIAN
2. UNIT ORGANISASI : 018.05 DITJEN PERKEBUNAN
3. PAGU : Rp.1.917.993.750.000
(SATU TRILIUN SEMBILAN RATUS TUJUH BELAS MILIAR SEMBILAN RATUS SEMBILAN PULUH TIGA JUTA TUJUH RATUS LIMA PULUH RIBU RUPIAH)

B. RINCIAN ALOKASI ANGGARAN PER SATKER

(dalam ribuan rupiah)

NO	KODE	PROGRAM / PROPINSI / SATKER / SUMBER DANA	KP KD DK TP UB	JENIS BELANJA				PAGU/TARGET PENDAPATAN	TERCATAT
				PEGAWAI	BARANG	MODAL	BANTUAN SOSIAL		
1	2	3	4	5	6	7	8	9=5+6+7+8	10
	08	SUMATERA BARAT		0	22.152.750	0	0	22.152.750	0
	089083	DINAS PERKEBUNAN PROV SUMATERA BARAT	DK	0	4.349.179	0	0	4.349.179	0
	A00	RM		0	4.349.179	0	0	4.349.179	0
	089102	DINAS PERKEBUNAN KAB. PASAMAN BARAT	TP	0	6.149.170	0	0	6.149.170	0
	A00	RM		0	6.149.170	0	0	6.149.170	0
	089132	DINAS PERKEBUNAN PROV SUMATERA BARAT	TP	0	11.654.401	0	0	11.654.401	0
	A00	RM		0	11.654.401	0	0	11.654.401	0
	09	RIAU		0	14.129.437	0	0	14.129.437	0
	091312	DINAS KEHUTANAN DAN PERKEBUNAN KAB. MERANTI	TP	0	5.432.625	0	0	5.432.625	0
	A00	RM		0	5.432.625	0	0	5.432.625	0
	099270	DINAS PERKEBUNAN PROVINSI RIAU	DK	0	3.992.401	0	0	3.992.401	0
	A00	RM		0	3.992.401	0	0	3.992.401	0
	099316	DINAS PERKEBUNAN PROVINSI RIAU	TP	0	4.704.411	0	0	4.704.411	0
	A00	RM		0	4.704.411	0	0	4.704.411	0
	10	JAMBI		0	19.819.300	0	0	19.819.300	0
	109071	DINAS PERKEBUNAN PROPINSI JAMBI	DK	0	4.111.015	0	0	4.111.015	0
	A00	RM		0	4.111.015	0	0	4.111.015	0
	109120	DINAS PERKEBUNAN PROPINSI JAMBI	TP	0	15.708.285	0	0	15.708.285	0
	A00	RM		0	15.708.285	0	0	15.708.285	0

KETENTUAN

DIPA Induk ini dituangkan lebih lanjut ke dalam DIPA Petikan dan DIPA Petikan dimaksud berlaku sebagai dokumen pelaksanaan kegiatan Satker.



DAFTAR ISIAN PELAKSANAAN ANGGARAN (DIPA) INDUK
TAHUN ANGGARAN 2016
NOMOR : DIPA-018.05-0/2016



II. RINCIAN ALOKASI ANGGARAN PER SATKER

A. IDENTITAS UNIT :

1. KEMENTERIAN NEGARA / LEMBAGA : 018 KEMENTERIAN PERTANIAN
2. UNIT ORGANISASI : 018.05 DITJEN PERKEBUNAN
3. PAGU : Rp.1.917.993.750.000

(SATU TRILIUN SEMBILAN RATUS TUJUH BELAS MILIAR SEMBILAN RATUS SEMBILAN PULUH TIGA JUTA TUJUH RATUS LIMA PULUH RIBU RUPIAH)

B. RINCIAN ALOKASI ANGGARAN PER SATKER

(dalam ribuan rupiah)

NO	KODE	PROGRAM / PROPINSI / SATKER / SUMBER DANA	KP KD DK TP UB	JENIS BELANJA				PAGU/TARGET PENDAPATAN	TERCATAT
				PEGAWAI	BARANG	MODAL	BANTUAN SOSIAL		
1	2	3	4	5	6	7	8	9=5+6+7+8	10
	11	SUMATERA SELATAN		0	41.506.643	0	0	41.506.643	0
	119081	DINAS PERKEBUNAN PROVINSI SUMATERA SELATAN	DK	0	3.993.436	0	0	3.993.436	0
	A00	RM		0	3.993.436	0	0	3.993.436	0
	119088	DINAS PERKEBUNAN KABUPATEN MUARA ENIM	TP	0	880.650	0	0	880.650	0
	A00	RM		0	880.650	0	0	880.650	0
	119093	DINAS PERKEBUNAN KAB MUSI RAWAS	TP	0	5.231.450	0	0	5.231.450	0
	A00	RM		0	5.231.450	0	0	5.231.450	0
	119095	DINAS PERKEBUNAN KAB. OGAN KOMERING ILIR	TP	0	14.266.775	0	0	14.266.775	0
	A00	RM		0	14.266.775	0	0	14.266.775	0
	119132	DINAS PERKEBUNAN PROVINSI SUMATERA SELATAN	TP	0	17.134.332	0	0	17.134.332	0
	A00	RM		0	17.134.332	0	0	17.134.332	0
	12	LAMPUNG		0	79.744.651	0	0	79.744.651	0
	129072	DINAS PERKEBUNAN PROVINSI LAMPUNG	DK	0	2.780.641	0	0	2.780.641	0
	A00	RM		0	2.780.641	0	0	2.780.641	0
	129114	DINAS PERKEBUNAN PROVINSI LAMPUNG	TP	0	76.964.010	0	0	76.964.010	0
	A00	RM		0	76.964.010	0	0	76.964.010	0
	13	KALIMANTAN BARAT		5.847.530	35.034.298	1.960.480	0	42.842.308	0
	139076	DINAS PERKEBUNAN PROVINSI KALIMANTAN BARAT	DK	0	3.330.875	0	0	3.330.875	0
	A00	RM		0	3.330.875	0	0	3.330.875	0

KETENTUAN

DIPA Induk ini dituangkan lebih lanjut ke dalam DIPA Petikan dan DIPA Petikan dimaksud berlaku sebagai dokumen pelaksanaan kegiatan Satker.



**DAFTAR ISIAN PELAKSANAAN ANGGARAN (DIPA) INDUK
TAHUN ANGGARAN 2016
NOMOR : DIPA-018.05-0/2016**



II. RINCIAN ALOKASI ANGGARAN PER SATKER

A. IDENTITAS UNIT :

1. KEMENTERIAN NEGARA / LEMBAGA : 018 KEMENTERIAN PERTANIAN
2. UNIT ORGANISASI : 018.05 DITJEN PERKEBUNAN
3. PAGU : Rp.1.917.993.750.000
(SATU TRILIUN SEMBILAN RATUS TUJUH BELAS MILIAR SEMBILAN RATUS SEMBILAN PULUH TIGA JUTA TUJUH RATUS LIMA PULUH RIBU RUPIAH)

B. RINCIAN ALOKASI ANGGARAN PER SATKER

(dalam ribuan rupiah)

NO	KODE	PROGRAM / PROPINSI / SATKER / SUMBER DANA	KP KD DK TP UB	JENIS BELANJA				PAGU/TARGET PENDAPATAN	TERCATAT
				PEGAWAI	BARANG	MODAL	BANTUAN SOSIAL		
1	2	3	4	5	6	7	8	9=5+6+7+8	10
	139085	DINAS KEHUTANAN DAN PERKEBUNAN KAB. SANGGAU	TP	0	3.990.936	0	0	3.990.936	0
	A00	RM		0	3.990.936	0	0	3.990.936	0
	139087	DINAS KEHUTANAN DAN PERKEBUNAN KAB. SINTANG	TP	0	3.298.460	0	0	3.298.460	0
	A00	RM		0	3.298.460	0	0	3.298.460	0
	139090	DINAS PERKEBUNAN DAN KEHUTANAN KAB. KAPUAS HULU	TP	0	3.954.112	0	0	3.954.112	0
	A00	RM		0	3.954.112	0	0	3.954.112	0
	139092	DINAS KEHUTANAN DAN PERKEBUNAN KAB. BENGKAYANG	TP	0	948.000	0	0	948.000	0
	A00	RM		0	948.000	0	0	948.000	0
	139127	DINAS PERKEBUNAN PROVINSI KALIMANTAN BARAT	TP	0	12.809.490	0	0	12.809.490	0
	A00	RM		0	12.809.490	0	0	12.809.490	0
	567521	BALAI PROTEKSI TANAMAN PERKEBUNAN PONTIANAK	KD	5.847.530	6.702.425	1.960.480	0	14.510.435	0
	A00	RM		5.847.530	6.702.425	1.960.480	0	14.510.435	0
		Target Pendapatan						30.488	
	14	KALIMANTAN TENGAH		0	9.948.192	0	0	9.948.192	0
	149067	DINAS PERKEBUNAN PROVINSI KALIMANTAN TENGAH	DK	0	3.017.223	0	0	3.017.223	0
	A00	RM		0	3.017.223	0	0	3.017.223	0
	149081	DINAS PERKEBUNAN KABUPATEN KOTAWARINGIN BARAT	TP	0	1.829.135	0	0	1.829.135	0
	A00	RM		0	1.829.135	0	0	1.829.135	0
	149116	DINAS PERKEBUNAN PROVINSI KALIMANTAN TENGAH	TP	0	5.101.834	0	0	5.101.834	0

KETENTUAN

DIPA Induk ini dituangkan lebih lanjut ke dalam DIPA Petikan dan DIPA Petikan dimaksud berlaku sebagai dokumen pelaksanaan kegiatan Satker.



**DAFTAR ISIAN PELAKSANAAN ANGGARAN (DIPA) INDUK
TAHUN ANGGARAN 2016
NOMOR : DIPA-018.05-0/2016**



II. RINCIAN ALOKASI ANGGARAN PER SATKER

A. IDENTITAS UNIT :

1. KEMENTERIAN NEGARA / LEMBAGA : 018 KEMENTERIAN PERTANIAN
2. UNIT ORGANISASI : 018.05 DITJEN PERKEBUNAN
3. PAGU : Rp.1.917.993.750.000

(SATU TRILIUN SEMBILAN RATUS TUJUH BELAS MILIAR SEMBILAN RATUS SEMBILAN PULUH TIGA JUTA TUJUH RATUS LIMA PULUH RIBU RUPIAH)

B. RINCIAN ALOKASI ANGGARAN PER SATKER

(dalam ribuan rupiah)


NO	KODE	PROGRAM / PROPINSI / SATKER / SUMBER DANA	KP KD DK TP UB	JENIS BELANJA				PAGU/TARGET PENDAPATAN	TERCATAT
				PEGAWAI	BARANG	MODAL	BANTUAN SOSIAL		
1	2	3	4	5	6	7	8	9=5+6+7+8	10
	A00	RM		0	5.101.834	0	0	5.101.834	0
	15	KALIMANTAN SELATAN		0	16.395.299	0	0	16.395.299	0
	150527	DINAS KEHUTANAN DAN PERKEBUNAN KAB. HULU SUNGAI TENGAH	TP	0	3.353.250	0	0	3.353.250	0
	A00	RM		0	3.353.250	0	0	3.353.250	0
	150861	DINAS PERKEBUNAN KABUPATEN KOTABARU	TP	0	1.365.800	0	0	1.365.800	0
	A00	RM		0	1.365.800	0	0	1.365.800	0
	159064	DINAS PERKEBUNAN PROP.KALIMANTAN SELATAN	DK	0	3.596.941	0	0	3.596.941	0
	A00	RM		0	3.596.941	0	0	3.596.941	0
	159084	DINAS KEHUTANAN DAN PERKEBUNAN KABUPATEN TABALONG	TP	0	1.714.000	0	0	1.714.000	0
	A00	RM		0	1.714.000	0	0	1.714.000	0
	159109	DINAS PERKEBUNAN PROP.KALIMANTAN SELATAN	TP	0	6.365.308	0	0	6.365.308	0
	A00	RM		0	6.365.308	0	0	6.365.308	0
	16	KALIMANTAN TIMUR		0	7.705.556	0	0	7.705.556	0
	169066	DINAS PERKEBUNAN PROVINSI KALIMANTAN TIMUR	DK	0	2.492.863	0	0	2.492.863	0
	A00	RM		0	2.492.863	0	0	2.492.863	0
	169114	DINAS PERKEBUNAN PROVINSI KALIMANTAN TIMUR	TP	0	5.212.693	0	0	5.212.693	0
	A00	RM		0	5.212.693	0	0	5.212.693	0
	17	SULAWESI UTARA		0	31.736.718	0	0	31.736.718	0
	179062	DINAS PERKEBUNAN PROPINSI SULAWESI UTARA	DK	0	2.665.822	0	0	2.665.822	0

KETENTUAN

DIPA Induk ini dituangkan lebih lanjut ke dalam DIPA Petikan dan DIPA Petikan dimaksud berlaku sebagai dokumen pelaksanaan kegiatan Satker.



**DAFTAR ISIAN PELAKSANAAN ANGGARAN (DIPA) INDUK
TAHUN ANGGARAN 2016
NOMOR : DIPA-018.05-0/2016**



II. RINCIAN ALOKASI ANGGARAN PER SATKER

A. IDENTITAS UNIT :

1. KEMENTERIAN NEGARA / LEMBAGA : 018 KEMENTERIAN PERTANIAN
2. UNIT ORGANISASI : 018.05 DITJEN PERKEBUNAN
3. PAGU : Rp.1.917.993.750.000
(SATU TRILIUN SEMBILAN RATUS TUJUH BELAS MILIAR SEMBILAN RATUS SEMBILAN PULUH TIGA JUTA TUJUH RATUS LIMA PULUH RIBU RUPIAH)

B. RINCIAN ALOKASI ANGGARAN PER SATKER

(dalam ribuan rupiah)

NO	KODE	PROGRAM / PROPINSI / SATKER / SUMBER DANA	KP KD DK TP UB	JENIS BELANJA				PAGU/TARGET PENDAPATAN	TERCATAT
				PEGAWAI	BARANG	MODAL	BANTUAN SOSIAL		
1	2	3	4	5	6	7	8	9=5+6+7+8	10
	A00	RM		0	2.665.822	0	0	2.665.822	0
	179075	DINAS PERKEBUNAN KAB. MINAHASA SELATAN	TP	0	2.708.513	0	0	2.708.513	0
	A00	RM		0	2.708.513	0	0	2.708.513	0
	179105	DINAS PERKEBUNAN PROPINSI SULAWESI UTARA	TP	0	26.362.383	0	0	26.362.383	0
	A00	RM		0	26.362.383	0	0	26.362.383	0
	18	SULAWESI TENGAH		0	67.711.380	0	0	67.711.380	0
	189084	DINAS PERKEBUNAN PROVINSI SULAWESI TENGAH	DK	0	2.795.441	0	0	2.795.441	0
	A00	RM		0	2.795.441	0	0	2.795.441	0
	189096	DINAS PERKEBUNAN KAB. TOLI-TOLI	TP	0	8.068.000	0	0	8.068.000	0
	A00	RM		0	8.068.000	0	0	8.068.000	0
	189112	DINAS KEHUTANAN DAN PERKEBUNAN KAB SIGI	TP	0	11.987.735	0	0	11.987.735	0
	A00	RM		0	11.987.735	0	0	11.987.735	0
	189113	DINAS PERTANIAN, KEHUTANAN DAN KELAUTAN KOTA PALU	TP	0	3.373.280	0	0	3.373.280	0
	A00	RM		0	3.373.280	0	0	3.373.280	0
	189133	DINAS PERKEBUNAN PROVINSI SULAWESI TENGAH	TP	0	41.486.924	0	0	41.486.924	0
	A00	RM		0	41.486.924	0	0	41.486.924	0
	19	SULAWESI SELATAN		0	237.168.120	0	0	237.168.120	0
	199078	DINAS PERKEBUNAN PROPINSI SULAWESI SELATAN	DK	0	4.055.835	0	0	4.055.835	0
	A00	RM		0	4.055.835	0	0	4.055.835	0

KETENTUAN

DIPA Induk ini dituangkan lebih lanjut ke dalam DIPA Petikan dan DIPA Petikan dimaksud berlaku sebagai dokumen pelaksanaan kegiatan Satker.



DAFTAR ISIAN PELAKSANAAN ANGGARAN (DIPA) INDUK
TAHUN ANGGARAN 2016
NOMOR : DIPA-018.05-0/2016



II. RINCIAN ALOKASI ANGGARAN PER SATKER

A. IDENTITAS UNIT :

1. KEMENTERIAN NEGARA / LEMBAGA : 018 KEMENTERIAN PERTANIAN
2. UNIT ORGANISASI : 018.05 DITJEN PERKEBUNAN
3. PAGU : Rp.1.917.993.750.000
(SATU TRILIUN SEMBILAN RATUS TUJUH BELAS MILIAR SEMBILAN RATUS SEMBILAN PULUH TIGA JUTA TUJUH RATUS LIMA PULUH RIBU RUPIAH)

B. RINCIAN ALOKASI ANGGARAN PER SATKER

(dalam ribuan rupiah)

NO	KODE	PROGRAM / PROPINSI / SATKER / SUMBER DANA	KP KD DK TP UB	JENIS BELANJA				PAGU/TARGET PENDAPATAN	TERCATAT
				PEGAWAI	BARANG	MODAL	BANTUAN SOSIAL		
1	2	3	4	5	6	7	8	9=5+6+7+8	10
	199127	DINAS PERKEBUNAN PROPINSI SULAWESI SELATAN	TP	0	125.692.705	0	0	125.692.705	0
	A00	RM		0	125.692.705	0	0	125.692.705	0
	199470	DINAS KEHUTANAN DAN PERKEBUNAN KAB. BULUKUMBA	TP	0	29.250.800	0	0	29.250.800	0
	A00	RM		0	29.250.800	0	0	29.250.800	0
	199549	DINAS KEHUTANAN DAN PERKEBUNAN KAB.SOPPENG	TP	0	47.113.300	0	0	47.113.300	0
	A00	RM		0	47.113.300	0	0	47.113.300	0
	199563	DINAS KEHUTANAN DAN PERKEBUNAN KAB. LUWU UTARA	TP	0	31.055.480	0	0	31.055.480	0
	A00	RM		0	31.055.480	0	0	31.055.480	0
	20	SULAWESI TENGGARA		0	202.106.134	0	0	202.106.134	0
	209008	DINAS PERKEBUNAN & HORTIKULTURA PROP. SULAWESI TENGGARA	DK	0	3.886.510	0	0	3.886.510	0
	A00	RM		0	3.886.510	0	0	3.886.510	0
	209053	DINAS PERTANIAN KAB KONAWE	TP	0	15.611.475	0	0	15.611.475	0
	A00	RM		0	15.611.475	0	0	15.611.475	0
	209079	DINAS PERKEBUNAN KABUPATEN KOLAKA	TP	0	18.779.268	0	0	18.779.268	0
	A00	RM		0	18.779.268	0	0	18.779.268	0
	209109	DINAS PERKEBUNAN & HORTIKULTURA PROP. SULAWESI TENGGARA	TP	0	146.917.576	0	0	146.917.576	0
	A00	RM		0	146.917.576	0	0	146.917.576	0
	209223	DINAS PERKEBUNAN DAN HORTIKULTURA KABUPATEN KONAWE SELATAN	TP	0	16.911.305	0	0	16.911.305	0
	A00	RM		0	16.911.305	0	0	16.911.305	0

KETENTUAN

DIPA Induk ini dituangkan lebih lanjut ke dalam DIPA Petikan dan DIPA Petikan dimaksud berlaku sebagai dokumen pelaksanaan kegiatan Satker.



DAFTAR ISI AN PELAKSANAAN ANGGARAN (DIPA) INDIK
TAHUN ANGGARAN 2016
NOMOR : DIPA-018.05-0/2016



II. RINCIAN ALOKASI ANGGARAN PER SATKER

A. IDENTITAS UNIT :

1. KEMENTERIAN NEGARA / LEMBAGA : 018 KEMENTERIAN PERTANIAN
2. UNIT ORGANISASI : 018.05 DITJEN PERKEBUNAN
3. PAGU : Rp.1.917.993.750.000
(SATU TRILIUN SEMBILAN RATUS TUJUH BELAS MILIAR SEMBILAN RATUS SEMBILAN PULUH TIGA JUTA TUJUH RATUS LIMA PULUH RIBU RUPIAH)

B. RINCIAN ALOKASI ANGGARAN PER SATKER

(dalam ribuan rupiah)

NO	KODE	PROGRAM / PROPINSI / SATKER / SUMBER DANA	KP KD DK TP UB	JENIS BELANJA				PAGU/TARGET PENDAPATAN	TERCATAT
				PEGAWAI	BARANG	MODAL	BANTUAN SOSIAL		
1	2	3	4	5	6	7	8	9=5+6+7+8	10
	21	MALUKU		9.019.794	25.497.806	2.874.590	0	37.392.190	0
	219001	DINAS PERTANIAN PROVINSI MALUKU	DK	0	1.925.695	0	0	1.925.695	0
	A00	RM		0	1.925.695	0	0	1.925.695	0
	219092	DINAS PERTANIAN PROVINSI MALUKU	TP	0	12.573.991	0	0	12.573.991	0
	A00	RM		0	12.573.991	0	0	12.573.991	0
	567717	BALAI BESAR PERBENIHAN DAN PROTEKSI TANAMAN PERKEBUNAN (BBP2TP) AMBON	KD	9.019.794	10.998.120	2.874.590	0	22.892.504	0
	A00	RM		9.019.794	10.998.120	2.874.590	0	22.892.504	0
		Target Pendapatan						33.080	
	22	BALI		0	23.580.706	0	0	23.580.706	0
	229061	DINAS PERKEBUNAN PROVINSI BALI	DK	0	3.415.310	0	0	3.415.310	0
	A00	RM		0	3.415.310	0	0	3.415.310	0
	229101	DINAS PERKEBUNAN PROVINSI BALI	TP	0	20.165.396	0	0	20.165.396	0
	A00	RM		0	20.165.396	0	0	20.165.396	0
	23	NUSA TENGGARA BARAT		0	87.049.773	0	0	87.049.773	0
	239072	DINAS PERKEBUNAN PROV. NUSA TENGGARA BARAT	DK	0	2.514.759	0	0	2.514.759	0
	A00	RM		0	2.514.759	0	0	2.514.759	0
	239128	DINAS PERKEBUNAN PROV. NUSA TENGGARA BARAT	TP	0	84.535.014	0	0	84.535.014	0
	A00	RM		0	84.535.014	0	0	84.535.014	0
	24	NUSA TENGGARA TIMUR		0	72.790.067	0	0	72.790.067	0

KETENTUAN

DIPA Induk ini dituangkan lebih lanjut ke dalam DIPA Petikan dan DIPA Petikan dimaksud berlaku sebagai dokumen pelaksanaan kegiatan Satker.



DAFTAR ISIAN PELAKSANAAN ANGGARAN (DIPA) INDUK
TAHUN ANGGARAN 2016
NOMOR : DIPA-018.05-0/2016



II. RINCIAN ALOKASI ANGGARAN PER SATKER

A. IDENTITAS UNIT :

1. KEMENTERIAN NEGARA / LEMBAGA : 018 KEMENTERIAN PERTANIAN
2. UNIT ORGANISASI : 018.05 DITJEN PERKEBUNAN
3. PAGU : Rp.1.917.993.750.000
(SATU TRILIUN SEMBILAN RATUS TUJUH BELAS MILIAR SEMBILAN RATUS SEMBILAN PULUH TIGA JUTA TUJUH RATUS LIMA PULUH RIBU RUPIAH)

B. RINCIAN ALOKASI ANGGARAN PER SATKER

(dalam ribuan rupiah)

NO	KODE	PROGRAM / PROPINSI / SATKER / SUMBER DANA	KP KD DK TP UB	JENIS BELANJA				PAGU/TARGET PENDAPATAN	TERCATAT
				PEGAWAI	BARANG	MODAL	BANTUAN SOSIAL		
1	2	3	4	51	52	53	57	9=5+6+7+8	10
				5	6	7	8		
	249031	DINAS PERTANIAN DAN PERKEBUNAN PROVINSI NUSA TENGGARA TIMUR	DK	0	2.485.150	0	0	2.485.150	0
	A00	RM		0	2.485.150	0	0	2.485.150	0
	249047	DINAS PERTANIAN, PERKEBUNAN DAN PETERNAKAN KABUPATEN SIKKA	TP	0	11.720.800	0	0	11.720.800	0
	A00	RM		0	11.720.800	0	0	11.720.800	0
	249106	DINAS PERKEBUNAN KABUPATEN ALOR	TP	0	11.993.200	0	0	11.993.200	0
	A00	RM		0	11.993.200	0	0	11.993.200	0
	249160	DINAS PERTANIAN DAN PERKEBUNAN PROVINSI NUSA TENGGARA TIMUR	TP	0	46.590.917	0	0	46.590.917	0
	A00	RM		0	46.590.917	0	0	46.590.917	0
	25	PAPUA		0	41.430.274	0	0	41.430.274	0
	259060	DINAS PERKEBUNAN PROVINSI PAPUA	DK	0	5.479.689	0	0	5.479.689	0
	A00	RM		0	5.479.689	0	0	5.479.689	0
	259099	DINAS PERKEBUNAN PROVINSI PAPUA	TP	0	35.950.585	0	0	35.950.585	0
	A00	RM		0	35.950.585	0	0	35.950.585	0
	26	BENGKULU		0	13.452.979	0	0	13.452.979	0
	269065	DINAS PERKEBUNAN PROVINSI BENGKULU	DK	0	2.043.470	0	0	2.043.470	0
	A00	RM		0	2.043.470	0	0	2.043.470	0
	269111	DINAS PERKEBUNAN PROVINSI BENGKULU	TP	0	11.409.509	0	0	11.409.509	0
	A00	RM		0	11.409.509	0	0	11.409.509	0
	28	MALUKU UTARA		0	82.648.480	0	0	82.648.480	0

KETENTUAN

DIPA Induk ini dituangkan lebih lanjut ke dalam DIPA Petikan dan DIPA Petikan dimaksud berlaku sebagai dokumen pelaksanaan kegiatan Satker.



**DAFTAR ISIAN PELAKSANAAN ANGGARAN (DIPA) INDUK
TAHUN ANGGARAN 2016
NOMOR : DIPA-018.05-0/2016**



II. RINCIAN ALOKASI ANGGARAN PER SATKER

A. IDENTITAS UNIT :

1. KEMENTERIAN NEGARA / LEMBAGA : 018 KEMENTERIAN PERTANIAN
2. UNIT ORGANISASI : 018.05 DITJEN PERKEBUNAN
3. PAGU : Rp.1.917.993.750.000
(SATU TRILIUN SEMBILAN RATUS TUJUH BELAS MILIAR SEMBILAN RATUS SEMBILAN PULUH TIGA JUTA TUJUH RATUS LIMA PULUH RIBU RUPIAH)

B. RINCIAN ALOKASI ANGGARAN PER SATKER

(dalam ribuan rupiah)

NO	KODE	PROGRAM / PROPINSI / SATKER / SUMBER DANA	KP KD DK TP UB	JENIS BELANJA				PAGU/TARGET PENDAPATAN	TERCATAT
				PEGAWAI	BARANG	MODAL	BANTUAN SOSIAL		
1	2	3	4	51	52	53	57	9=5+6+7+8	10
				5	6	7	8		
	289035	DINAS PERTANIAN PROVINSI MALUKU UTARA	DK	0	2.432.960	0	0	2.432.960	0
	A00	RM		0	2.432.960	0	0	2.432.960	0
	289044	DINAS PERTANIAN KAB. HALMAHERA UTARA	TP	0	3.795.431	0	0	3.795.431	0
	A00	RM		0	3.795.431	0	0	3.795.431	0
	289056	DINAS PERTANIAN KABUPATEN HALMAHERA BARAT	TP	0	10.009.681	0	0	10.009.681	0
	A00	RM		0	10.009.681	0	0	10.009.681	0
	289105	DINAS PERTANIAN PROVINSI MALUKU UTARA	TP	0	60.908.708	0	0	60.908.708	0
	A00	RM		0	60.908.708	0	0	60.908.708	0
	289181	DINAS PERKEBUNAN KAB. HALMAHERA TENGAH	TP	0	5.501.700	0	0	5.501.700	0
	A00	RM		0	5.501.700	0	0	5.501.700	0
	29	BANTEN		0	12.190.037	0	0	12.190.037	0
	299045	DINAS KEHUTANAN DAN PERKEBUNAN KABUPATEN PANDEGLANG	TP	0	2.323.840	0	0	2.323.840	0
	A00	RM		0	2.323.840	0	0	2.323.840	0
	299347	DINAS KEHUTANAN DAN PERKEBUNAN PROP. BANTEN	DK	0	2.393.617	0	0	2.393.617	0
	A00	RM		0	2.393.617	0	0	2.393.617	0
	299352	DINAS KEHUTANAN DAN PERKEBUNAN KAB. LEBAK	TP	0	3.241.712	0	0	3.241.712	0
	A00	RM		0	3.241.712	0	0	3.241.712	0
	299382	DINAS KEHUTANAN DAN PERKEBUNAN PROP. BANTEN	TP	0	4.230.868	0	0	4.230.868	0
	A00	RM		0	4.230.868	0	0	4.230.868	0

KETENTUAN

DIPA Induk ini dituangkan lebih lanjut ke dalam DIPA Petikan dan DIPA Petikan dimaksud berlaku sebagai dokumen pelaksanaan kegiatan Satker.



DAFTAR ISI AN PELAKSANAAN ANGGARAN (DIPA) INDUK
TAHUN ANGGARAN 2016
NOMOR : DIPA-018.05-0/2016



II. RINCIAN ALOKASI ANGGARAN PER SATKER

A. IDENTITAS UNIT :

1. KEMENTERIAN NEGARA / LEMBAGA : 018 KEMENTERIAN PERTANIAN
2. UNIT ORGANISASI : 018.05 DITJEN PERKEBUNAN
3. PAGU : Rp.1.917.993.750.000
(SATU TRILIUN SEMBILAN RATUS TUJUH BELAS MILIAR SEMBILAN RATUS SEMBILAN PULUH TIGA JUTA TUJUH RATUS LIMA PULUH RIBU RUPIAH)

B. RINCIAN ALOKASI ANGGARAN PER SATKER

(dalam ribuan rupiah)

NO	KODE	PROGRAM / PROPINSI / SATKER / SUMBER DANA	KP KD DK TP UB	JENIS BELANJA				PAGU/TARGET PENDAPATAN	TERCATAT
				PEGAWAI	BARANG	MODAL	BANTUAN SOSIAL		
1	2	3	4	5	6	7	8	9=5+6+7+8	10
	30	KEPULAUAN BANGKA BELITUNG		0	7.164.650	0	0	7.164.650	0
	309033	DINAS PERTANIAN, PERKEBUNAN DAN PETERNAKAN PROVINSI KEPULAUAN BANGKA BELITUNG	DK	0	2.304.555	0	0	2.304.555	0
	A00	RM		0	2.304.555	0	0	2.304.555	0
	309165	DINAS PERTANIAN, PERKEBUNAN DAN PETERNAKAN PROVINSI KEPULAUAN BANGKA BELITUNG	TP	0	4.860.095	0	0	4.860.095	0
	A00	RM		0	4.860.095	0	0	4.860.095	0
	31	GORONTALO		0	37.894.211	0	0	37.894.211	0
	319057	DINAS PETERNAKAN DAN PERKEBUNAN PROVINSI GORONTALO	DK	0	2.250.807	0	0	2.250.807	0
	A00	RM		0	2.250.807	0	0	2.250.807	0
	319067	DINAS PERTANIAN, PERKEBUNAN DAN KETAHANAN PANGAN KAB. POHUWATO	TP	0	9.514.480	0	0	9.514.480	0
	A00	RM		0	9.514.480	0	0	9.514.480	0
	319090	DINAS PETERNAKAN DAN PERKEBUNAN PROVINSI GORONTALO	TP	0	26.128.924	0	0	26.128.924	0
	A00	RM		0	26.128.924	0	0	26.128.924	0
	32	KEPULAUAN RIAU		0	1.173.905	0	0	1.173.905	0
	329027	DINAS PERTANIAN, KEHUTANAN, DAN PETERNAKAN PROVINSI KEPULAUAN RIAU	DK	0	909.505	0	0	909.505	0
	A00	RM		0	909.505	0	0	909.505	0
	329079	DINAS PERTANIAN, KEHUTANAN, DAN PETERNAKAN PROVINSI KEPULAUAN RIAU	TP	0	264.400	0	0	264.400	0
	A00	RM		0	264.400	0	0	264.400	0
	33	PAPUA BARAT		0	19.492.442	0	0	19.492.442	0
	330023	DINAS PERKEBUNAN PROVINSI PAPUA BARAT	DK	0	2.548.337	0	0	2.548.337	0

KETENTUAN

DIPA Induk ini dituangkan lebih lanjut ke dalam DIPA Petikan dan DIPA Petikan dimaksud berlaku sebagai dokumen pelaksanaan kegiatan Satker.



DAFTAR ISI ANGGARAN PELAKSANAAN (DIPA) INDUK
TAHUN ANGGARAN 2016
NOMOR : DIPA-018.05-0/2016



II. RINCIAN ALOKASI ANGGARAN PER SATKER

A. IDENTITAS UNIT :

1. KEMENTERIAN NEGARA / LEMBAGA : 018 KEMENTERIAN PERTANIAN
2. UNIT ORGANISASI : 018.05 DITJEN PERKEBUNAN
3. PAGU : Rp.1.917.993.750.000
(SATU TRILIUN SEMBILAN RATUS TUJUH BELAS MILIAR SEMBILAN RATUS SEMBILAN PULUH TIGA JUTA TUJUH RATUS LIMA PULUH RIBU RUPIAH)

B. RINCIAN ALOKASI ANGGARAN PER SATKER

(dalam ribuan rupiah)

NO	KODE	PROGRAM / PROPINSI / SATKER / SUMBER DANA	KP KD DK TP UB	JENIS BELANJA				PAGU/TARGET PENDAPATAN	TERCATAT
				PEGAWAI	BARANG	MODAL	BANTUAN SOSIAL		
1	2	3	4	5	6	7	8	9=5+6+7+8	10
	A00	RM		0	2.548.337	0	0	2.548.337	0
	330024	DINAS PERKEBUNAN PROVINSI PAPUA BARAT	TP	0	16.944.105	0	0	16.944.105	0
	A00	RM		0	16.944.105	0	0	16.944.105	0
	34	SULAWESI BARAT		0	149.570.537	0	0	149.570.537	0
	340176	DINAS KEHUTANAN DAN PERKEBUNAN KABUPATEN MAJENE	TP	0	26.300.819	0	0	26.300.819	0
	A00	RM		0	26.300.819	0	0	26.300.819	0
	340217	DINAS KEHUTANAN DAN PERKEBUNAN KAB MAMUJU	TP	0	46.022.480	0	0	46.022.480	0
	A00	RM		0	46.022.480	0	0	46.022.480	0
	340443	DINAS KEHUTANAN DAN PERKEBUNAN KABUPATEN POLEWALI MANDAR	TP	0	44.624.183	0	0	44.624.183	0
	A00	RM		0	44.624.183	0	0	44.624.183	0
	340510	DINAS PERTANIAN, PERKEBUNAN DAN HORTIKULTURA KAB MAMASA	TP	0	7.348.300	0	0	7.348.300	0
	A00	RM		0	7.348.300	0	0	7.348.300	0
	340999	DINAS PERKEBUNAN PROVINSI SULAWESI BARAT	DK	0	2.965.175	0	0	2.965.175	0
	A00	RM		0	2.965.175	0	0	2.965.175	0
	341001	DINAS PERKEBUNAN PROVINSI SULAWESI BARAT	TP	0	22.309.580	0	0	22.309.580	0
	A00	RM		0	22.309.580	0	0	22.309.580	0
	35	KALIMANTAN UTARA		0	1.328.590	0	0	1.328.590	0
	350036	DINAS PERTANIAN, KEHUTANAN DAN KETAHANAN PANGAN PROVINSI KALIMANTAN UTARA	DK	0	596.730	0	0	596.730	0
	A00	RM		0	596.730	0	0	596.730	0

KETENTUAN

DIPA Induk ini dituangkan lebih lanjut ke dalam DIPA Petikan dan DIPA Petikan dimaksud berlaku sebagai dokumen pelaksanaan kegiatan Satker.



DAFTAR ISI AN PELAKSANAAN ANGGARAN (DIPA) INDIK
TAHUN ANGGARAN 2016
NOMOR : DIPA-018.05-0/2016



II. RINCIAN ALOKASI ANGGARAN PER SATKER

A. IDENTITAS UNIT :

1. KEMENTERIAN NEGARA / LEMBAGA : 018 KEMENTERIAN PERTANIAN
2. UNIT ORGANISASI : 018.05 DITJEN PERKEBUNAN
3. PAGU : Rp.1.917.993.750.000
(SATU TRILIUN SEMBILAN RATUS TUJUH BELAS MILIAR SEMBILAN RATUS SEMBILAN PULUH TIGA JUTA TUJUH RATUS LIMA PULUH RIBU RUPIAH)

B. RINCIAN ALOKASI ANGGARAN PER SATKER

(dalam ribuan rupiah)

NO	KODE	PROGRAM / PROPINSI / SATKER / SUMBER DANA	KP KD DK TP UB	JENIS BELANJA				PAGU/TARGET PENDAPATAN	TERCATAT
				PEGAWAI 51	BARANG 52	MODAL 53	BANTUAN SOSIAL 57		
1	2	3	4	5	6	7	8	9=5+6+7+8	10
	350037	DINAS PERTANIAN, KEHUTANAN DAN KETAHANAN PANGAN PROVINSI KALIMANTAN UTARA	TP	0	731.860	0	0	731.860	0
	A00	RM		0	731.860	0	0	731.860	0
		TOTAL		85.123.742	1.820.363.437	12.506.571	0	1.917.993.750	0
		RM		85.123.742	1.819.550.096	12.413.040	0	1.917.086.878	0
		PNBP		0	813.341	93.531	0	906.872	0
		PENDAPATAN						1.047.635	

KETENTUAN

DIPA Induk ini dituangkan lebih lanjut ke dalam DIPA Petikan dan DIPA Petikan dimaksud berlaku sebagai dokumen pelaksanaan kegiatan Satker.

Jakarta, 07 Desember 2015
DIRJEN PERKEBUNAN

Ir. GAMAL NASIR, MS
NIP 195607281986031001



**DAFTAR ISI AN PELAKSANAAN ANGGARAN (DIPA) INDUK
TAHUN ANGGARAN 2016
NOMOR : DIPA-018.05-0/2016**



III. RENCANA PENARIKAN DANA DAN PERKIRAAN PENERIMAAN

A. IDENTITAS UNIT :

1. KEMENTERIAN NEGARA / LEMBAGA : 018 KEMENTERIAN PERTANIAN
2. UNIT ORGANISASI : 018.05 DITJEN PERKEBUNAN
3. PAGU : Rp.1.917.993.750.000

(SATU TRILIUN SEMBILAN RATUS TUJUH BELAS MILIAR SEMBILAN RATUS SEMBILAN PULUH TIGA JUTA TUJUH RATUS LIMA PULUH RIBU RUPIAH)

B. RENCANA PER PROGRAM

(dalam ribuan rupiah)

NO	KODE	URAIAN PROGRAM	PAGU	JANUARI	PEBRUARI	MARET	APRIL	MEI	JUNI	JULI	AGUSTUS	SEPTEMBER	OKTOBER	NOPEMBER	DESEMBER
1	018.05.08	Program Peningkatan Produksi dan Produktivitas Tanaman Perkebunan Berkelanjutan RENCANA PENARIKAN DANA	1.917.993.750	21.769.840	42.570.950	71.177.020	107.258.348	112.095.723	127.486.371	211.363.388	205.454.482	224.798.425	223.774.736	252.722.846	317.521.621
		TOTAL RENCANA PENARIKAN DANA	1.917.993.750	21.769.840	42.570.950	71.177.020	107.258.348	112.095.723	127.486.371	211.363.388	205.454.482	224.798.425	223.774.736	252.722.846	317.521.621
		TOTAL PERKIRAAN / TARGET PENDAPATAN	0	0	0	0	0	0	0	0	0	0	0	0	0

Jakarta, 07 Desember 2015
DIRJEN PERKEBUNAN

Ir. GAMAL NASIR, MS
NIP 195607281986031001



**SURAT PENGESAHAN DAFTAR ISIAN PELAKSANAAN ANGGARAN (SP-DIPA) INDUK
TAHUN ANGGARAN 2016
NOMOR : SP DIPA-018.04-0/2016**



DS:0185-1090-5197-0038

A. DASAR HUKUM :

1. UU No. 17 Tahun 2003 tentang Keuangan Negara.
2. UU No. 1 Tahun 2004 tentang Perbendaharaan Negara.
3. UU No. 14 Tahun 2015 tentang APBN TA 2016.

B. DENGAN INI DISAHKAN ALOKASI ANGGARAN UNTUK :

- | | | |
|--------------------------------|---|----------------------------|
| 1. KEMENTERIAN NEGARA/ LEMBAGA | : | 018 KEMENTERIAN PERTANIAN |
| 2. UNIT ORGANISASI | : | 018.04 DITJEN HORTIKULTURA |
| 3. PAGU | : | Rp.1.240.515.926.000 |
- (SATU TRILIUN DUA RATUS EMPAT PULUH MILIAR LIMA RATUS LIMA BELAS JUTA SEMBILAN RATUS DUA PULUH ENAM RIBU RUPIAH)

C. PERNYATAAN SYARAT DAN KETENTUAN(DISCLAIMER) :

1. DIPA Induk yang telah disahkan ini lebih lanjut dituangkan kedalam DIPA Petikan untuk masing-masing Satker.
2. Pengesahan DIPA Induk sekaligus merupakan pengesahan DIPA Petikan.
3. DIPA Induk tidak berfungsi sebagai dasar pelaksanaan kegiatan atau dasar pencairan dana/pengesahan bagi Bendahara Umum Negara/Kuasa Bendahara Umum Negara.
4. Informasi mengenai Kuasa Pengguna Anggaran, Bendahara Pengeluaran dan Pejabat Penanda tangan SPM untuk masing-masing Satker terdapat pada DIPA Petikan.
5. Rencana Penarikan Dana dan Perkiraan Penerimaan yang tercantum dalam Halaman III DIPA Induk merupakan akumulasi rencana Penarikan Dana dan Perkiraan Penerimaan dari seluruh satker.
6. Tanggung jawab terhadap kebenaran alokasi yang tertuang dalam DIPA Induk sepenuhnya berada pada Pengguna Anggaran/Kuasa Pengguna Anggaran.
7. DIPA Induk ini berlaku sejak tanggal 1 Januari 2016 sampai dengan 31 Desember 2016.

Jakarta, 07 Desember 2015
A.N MENTERI KEUANGAN
DIREKTUR JENDERAL ANGGARAN

ASKOLANI
NIP.196606111992021001



**DAFTAR ISIAN PELAKSANAAN ANGGARAN (DIPA) INDUK
TAHUN ANGGARAN 2016
NOMOR : DIPA-018.04-0/2016**



DS:0185-1090-5197-0038

I. INFORMASI KINERJA DAN ANGGARAN PROGRAM

Halaman : 1 dari 6

A. IDENTITAS UNIT :

1. KEMENTERIAN NEGARA / LEMBAGA	:	018 KEMENTERIAN PERTANIAN
2. UNIT ORGANISASI	:	018.04 DITJEN HORTIKULTURA
3. PAGU	:	Rp.1.240.515.926.000 (SATU TRILIUN DUA RATUS EMPAT PULUH MILIAR LIMA RATUS LIMA BELAS JUTA SEMBILAN RATUS DUA PULUH ENAM RIBU RUPIAH)

B. KETERKAITAN DENGAN PROGRAM, SASARAN, STRATEGIS K/L, FUNGSI DAN PRIORITAS PEMBANGUNAN DALAM RKP :

(dalam ribuan rupiah)

1. PROGRAM	:	07	Program Peningkatan Produksi dan Produktivitas Hortikultura Ramah Lingkungan	1.240.515.926
2. SASARAN STRATEGIS	:	03	Peningkatan komoditas bernilai tambah, berdaya saing dalam memenuhi pasar ekspor dan substitusi impor	
3. FUNGSI	:	04	EKONOMI	1.240.515.926
SUB FUNGSI	:	0403	PERTANIAN, KEHUTANAN, PERIKANAN DAN KELAUTAN	1.240.515.926
4. PRIORITAS	:			1.240.515.926
Non Prioritas	:	00	-	1.240.515.926

Jakarta, 07 Desember 2015
DIRJEN HORTIKULTURA

Dr. Ir. SPUDNIK SUJONO KAMINO, M.M.
NIP 195802061985031001



**DAFTAR ISI AN PELAKSANAAN ANGGARAN (DIPA) INDUK
TAHUN ANGGARAN 2016
NOMOR : DIPA-018.04-0/2016**



I. INFORMASI KINERJA DAN ANGGARAN PROGRAM

C. RINCIAN KINERJA PROGRAM DAN KEGIATAN :

(dalam ribuan rupiah)

KODE	PROGRAM / OUTCOME / INDIKATOR KINERJA UTAMA / KEGIATAN / INDIKATOR KINERJA KEGIATAN / OUTPUT	VOLUME / SATUAN	ALOKASI DANA
018.04.07	<p>Program Peningkatan Produksi dan Produktivitas Hortikultura Ramah Lingkungan</p> <p>Terpenuhinya (kebutuhan) sebagian besar konsumsi cabai, bawang merah, jeruk dan aneka produk hortikultura lainnya dalam negeri</p> <p>01 Produksi Aneka Cabai (ton)</p> <p>02 Produksi Bawang Merah (ton)</p> <p>03 Produksi Aneka Jeruk (ton)</p> <p>04 Produksi Hortikultura lainnya (ton) :</p> <p>05 Buah (ton)</p> <p>06 Sayuran (ton)</p> <p>07 Florikultura :</p> <p>08 Bunga dan daun potong lainnya (tangkai)</p> <p>09 Tanaman Hias Pot dan Lanskap (pohon)</p> <p>10 Bunga tabur (kg)</p> <p>11 Tanaman obat (ton)</p> <p>12 Kehilangan Hasil Pascapanen (%) :</p> <p>13 Buah (%)</p> <p>14 Sayuran :</p> <p>15 Sayuran Daun (%)</p> <p>16 Sayuran Umbi (%)</p> <p>17 Sayuran Buah (%)</p> <p>18 Florikultura (%)</p> <p>19 Tanaman Obat (%)</p> <p>20 Pengamanan produksi dari serangan OPT (%)</p> <p>21 Ketersediaan Benih (%) :</p> <p>22 Benih Buah (%)</p> <p>23 Benih Sayur (%)</p> <p>24 Benih Tanaman Obat (%)</p> <p>25 Benih Florikultura (%)</p>		1.240.515.926

KETENTUAN

DIPA Induk ini dituangkan lebih lanjut ke dalam DIPA Petikan dan DIPA Petikan dimaksud berlaku sebagai dokumen pelaksanaan kegiatan Satker.



**DAFTAR ISI PELAKSANAAN ANGGARAN (DIPA) INDUK
TAHUN ANGGARAN 2016
NOMOR : DIPA-018.04-0/2016**



I. INFORMASI KINERJA DAN ANGGARAN PROGRAM

C. RINCIAN KINERJA PROGRAM DAN KEGIATAN :

(dalam ribuan rupiah)

KODE	PROGRAM / OUTCOME / INDIKATOR KINERJA UTAMA / KEGIATAN / INDIKATOR KINERJA KEGIATAN / OUTPUT		VOLUME / SATUAN	ALOKASI DANA
1769	Peningkatan Produksi dan Produktivitas Produk Buah Ramah Lingkungan - Desa Organik Berbasis Tanaman Buah (desa) - Fasilitas Pengelolaan Pascapanen Tanaman Buah (unit *) - Kawasan Buah lainnya (Ha) - Kawasan Jeruk (Ha) - Pengembangan kawasan Buah (ha *) - Registrasi kebun GAP Tanaman Buah (kebun) - Sarana dan Prasarana Budidaya Buah (unit) - Sarana dan Prasarana Pascapanen Buah (unit)			125.384.540
1769.024	Kawasan Buah Lainnya	0 0	1,353.0000 Ha	28.918.670
1769.027	Kawasan Jeruk	0 0	2,630.0000 Ha	56.056.800
1769.028	Registrasi Kebun GAP Tanaman Buah	0 0	325.1000 Kebun	741.196
1769.053	Desa Organik Berbasis Tanaman Buah/Florikultura	0 0	100.0000 desa	6.583.720
1769.054	Kawasan Tanaman Florikultura	0 0	60,000.0000 m2	5.134.000
1769.055	Fasilitasi Sarana dan Prasarana Budidaya Tanaman Buah	0 0	429.0000 unit	7.631.710
1769.056	Fasilitasi Sarana dan Prasarana Budidaya Tanaman Florikultura	0 0	136.0000 unit	1.386.000
1769.058	Registrasi Lahan Usaha GAP Florikultura	0 0	26.0000 LU (lahan usaha)	52.000
1769.059	GAP Buah dan Florikultura	0 0	1,692.0000 kelompok	6.821.290
1769.060	Pembinaan Pengembangan Tanaman Buah dan Florikultura	0 0	111.0000 Kab/Kota	10.854.061
1769.994	Layanan Perkantoran	0 0	12.0000 Bulan Layanan	1.205.093
1770	Peningkatan Produksi dan Produktivitas Produk Florikultura Ramah Lingkungan - Desa Organik Berbasis Tanaman Florikultura (desa) - Fasilitas Pengelolaan Pascapanen Tanaman Florikultura (unit *) - Kawasan Tanaman Florikultura (m2) - Registrasi Lahan Usaha GAP Florikultura (LU) - Sarana dan Prasarana Budidaya Tanaman Florikultura (Unit) - Sarana dan Prasarana Pascapanen Tanaman Florikultura (Unit)			61.750.000
1770.021	Sarana Prasarana Pascapanen	0 0	508.0000 Unit	8.905.000
1770.051	Bangsas Pascapanen	0 0	44.0000 Unit	7.925.000

KETENTUAN

DIPA Induk ini dituangkan lebih lanjut ke dalam DIPA Petikan dan DIPA Petikan dimaksud berlaku sebagai dokumen pelaksanaan kegiatan Satker.



**DAFTAR ISIAN PELAKSANAAN ANGGARAN (DIPA) INDUK
TAHUN ANGGARAN 2016
NOMOR : DIPA-018.04-0/2016**



I. INFORMASI KINERJA DAN ANGGARAN PROGRAM

C. RINCIAN KINERJA PROGRAM DAN KEGIATAN :

(dalam ribuan rupiah)


KODE	PROGRAM / OUTCOME / INDIKATOR KINERJA UTAMA / KEGIATAN / INDIKATOR KINERJA KEGIATAN / OUTPUT		VOLUME / SATUAN	ALOKASI DANA
1770.053	Sarana Prasarana Pengolahan	0 0	236.0000 Unit	11.500.000
1770.054	Fasilitasi Pemasaran Hortikultura	0 0	38.0000 Kali	13.973.850
1770.055	Fasilitasi Penerapan Jaminan Mutu Hortikultura	0 0	59.0000 Kali	3.786.150
1770.056	Cold Storage Hortikultura	0 0	5.0000 Unit	13.250.000
1770.057	Fasilitasi Horti Park	0 0	5.0000 Lokasi	2.195.000
1770.058	Pembinaan Peningkatan Nilai Tambah dan Daya Saing Hortikultura	0 0	3.0000 Kali	215.000
1771	Peningkatan Produksi dan Produktivitas Produk Sayuran dan Tanaman Obat Ramah Lingkungan			738.951.715
	- Desa Organik Berbasis Tanaman Sayuran (Desa)			
	- Desa Organik Berbasis Tanaman obat (Desa)			
	- Fasilitas Pengelolaan Pascapanen Sayuran dan Tanaman Obat (unit)*			
	- Kawasan Bawang Merah (Ha)			
	- Kawasan Cabai (Ha)			
	- Kawasan Sayuran lainnya (Ha)			
	- Kawasan Tanaman Obat (Ha)			
	- Kawasan Tanaman Sayuran (Ha)*			
	- Registrasi Lahan usaha GAP Sayuran dan Tanaman Obat (LU)			
	- Sarana dan Prasarana Budidaya Sayuran dan Tanaman Obat (unit)			
	- Sarana dan Prasarana pascapanen Sayuran dan Tanaman Obat (Unit)			
1771.017	Pembinaan Pengembangan Produksi Tanaman Sayuran dan Tanaman Obat	0 0	139.0000 Kab/ Kota	16.123.224
1771.024	Kawasan Bawang Merah	0 0	3,891.0000 Ha	193.195.235
1771.025	Kawasan Sayuran Lainnya	0 0	1,555.0000 Ha	55.531.650
1771.028	Registrasi Lahan Usaha GAP Sayuran dan Tanaman Obat	0 0	504.0000 Lahan Usaha	1.569.999
1771.051	Kawasan Aneka Cabai	0 0	10,005.0000 Ha	432.659.732
1771.052	GAP Cabai	0 0	213.0000 kelompok	6.276.700
1771.054	GAP Bawang Merah	0 0	78.0000 Kelompok	2.346.300
1771.056	Kawasan Tanaman Obat	0 0	100.0000 Ha	1.896.970
1771.058	Desa Organik Berbasis Sayuran/Tanaman Obat	0 0	152.0000 Desa	7.927.208
1771.059	Fasilitasi Sarana dan Prasarana Budidaya Sayuran dan Tanaman Obat	0 0	203.0000 Unit	4.503.220
1771.060	GAP Sayuran dan Tanaman Obat	0 0	10.0000 Kelompok	297.000

KETENTUAN

DIPA Induk ini dituangkan lebih lanjut ke dalam DIPA Petikan dan DIPA Petikan dimaksud berlaku sebagai dokumen pelaksanaan kegiatan Satker.



**DAFTAR ISIAN PELAKSANAAN ANGGARAN (DIPA) INDUK
TAHUN ANGGARAN 2016
NOMOR : DIPA-018.04-0/2016**



DS:0185-1090-5197-0038

I. INFORMASI KINERJA DAN ANGGARAN PROGRAM

C. RINCIAN KINERJA PROGRAM DAN KEGIATAN :

(dalam ribuan rupiah)

KODE	PROGRAM / OUTCOME / INDIKATOR KINERJA UTAMA / KEGIATAN / INDIKATOR KINERJA KEGIATAN / OUTPUT		VOLUME / SATUAN	ALOKASI DANA
1771.062	Fasilitasi Kelompok Penggerak Pembangun Hortikultura (Sayuran dan Tanaman Obat) di Wilayah Penyanggah	0 0	150.0000 kelompok	15.000.000
1771.994	Layanan Perkantoran	0 0	12.0000 Bulan Layanan	1.624.477
1772	Pengembangan Sistem Perbenihan Hortikultura			97.750.001
	- Benih Tanaman Buah Bermutu (batang *)			
	- Benih Tanaman Florikultura bermutu (benih) *)			
	- Benih Tanaman Obat bermutu (kg) *)			
	- Benih Tanaman Sayuran Bermutu (kg) *)			
	- Lembaga Perbenihan hortikultura (lembaga) *)			
	- Penguatan kelembagaan (lembaga)			
	- Produksi Benih Jeruk (batang)			
	- Produksi Benih Kentang (KNol)			
	- Produksi Benih tanaman Florikultura (tanaman)			
	- Produksi Benih tanaman buah lainnya (batang)			
	- Produksi Benih tanaman obat (Kg)			
	- Produksi benih Bawang Merah (Kg)			
	- fasilitasi bantuan penangkar benih (kelompok)			
1772.021	Produksi Benih Kentang	0 0	207,004.0000 Knol	3.322.529
1772.022	Produksi Benih Tanaman Buah Lainnya	0 0	172,000.0000 Batang	2.514.470
1772.023	Fasilitas Bantuan Penangkar Benih	0 0	83.0000 Kelompok	8.203.020
1772.024	Produksi Benih Bawang Merah	0 0	2,436,001.0000 Kg	24.849.165
1772.025	Produksi Benih Tanaman Florikultural	0 0	6,001.0000 Tanaman	190.000
1772.027	Produksi Benih Jeruk	0 0	245,000.0000 Kg	3.770.000
1772.057	Fasilitasi Penguatan kelembagaan Perbenihan Hortikultura	0 0	143.0000 Lembaga	20.182.663
1772.059	Varietas Hortikultura	0 0	143.0000 Varietas	9.996.892
1772.060	Sertifikasi dan Pengawasan Peredaran Benih Hortikultura	0 0	3,056.0000 unit	24.560.154
1772.994	Layanan Perkantoran	0 0	12.0000 Bulan Layanan	161.108
1773	Pengembangan Sistem Perlindungan Tanaman Hortikultura Ramah Lingkungan			64.587.710
	- Lembaga perlindungan tanaman hortikultura (unit) *)			
	- Penanganan Dampak Perubahan Iklim (Rekomendasi)			

KETENTUAN

DIPA Induk ini dituangkan lebih lanjut ke dalam DIPA Petikan dan DIPA Petikan dimaksud berlaku sebagai dokumen pelaksanaan kegiatan Satker.



**DAFTAR ISIAN PELAKSANAAN ANGGARAN (DIPA) INDUK
TAHUN ANGGARAN 2016
NOMOR : DIPA-018.04-0/2016**



DS:0185-1090-5197-0038

I. INFORMASI KINERJA DAN ANGGARAN PROGRAM

C. RINCIAN KINERJA PROGRAM DAN KEGIATAN :

(dalam ribuan rupiah)

KODE	PROGRAM / OUTCOME / INDIKATOR KINERJA UTAMA / KEGIATAN / INDIKATOR KINERJA KEGIATAN / OUTPUT		VOLUME / SATUAN	ALOKASI DANA
1773.051	- Pengelolaan OPT Ramah Lingkungan (Kali) - Pengembangan LaPHP/LaAgensia Hayati/LaPestisida (unit) - Pengembangan klinik PHT (unit) - SLPHT/Penerapan PHT (kelompok) Fasilitasi Sarana Prasarana Laboratorium dan Klinik PHT	0 0	639.0000 unit	6.797.523
1773.052	Gerakan Pengendalian OPT	0 0	2,590.0000 Kali	56.280.646
1773.053	Rekomendasi Dampak Perubahan Iklim	0 0	71.0000 Rekomendasi	1.509.541
1774	Dukungan Manajemen dan Teknis Lainnya pada Ditjen Hortikultura - Dokumen perencanaan, evaluasi pelaporan, keuangan dan perlengkapan serta kepegawaian (jenis dokumen) - Fasilitas kelompok penggerak pembangun hortikultura di wilayah penyanggah (kelompok) - Fasilitas Horti Technopark (lokasi)			152.091.960
1774.051	Dokumen Perencanaan, Hukum, Kehumasan dan Kepegawaian	0 0	513.0000 jenis dokumen	32.538.083
1774.052	Laporan Pelaksanaan Kegiatan Pengembangan Hortikultura	0 0	728.0000 Laporan	52.236.614
1774.994	Layanan Perkantoran	0 0	12.0000 Bulan Layanan	65.050.084
1774.996	Perangkat Pengolah Data dan Komunikasi	0 0	31.0000 Unit	272.500
1774.997	Peralatan dan Fasilitas Perkantoran	0 0	200.0000 Unit	1.394.680
1774.998	Gedung/Bangunan	0 0	1,980.0000 M2	599.999


KETENTUAN

DIPA Induk ini dituangkan lebih lanjut ke dalam DIPA Petikan dan DIPA Petikan dimaksud berlaku sebagai dokumen pelaksanaan kegiatan Satker.

Jakarta, 07 Desember 2015
DIRJEN HORTIKULTURA



**DAFTAR ISIAN PELAKSANAAN ANGGARAN (DIPA) INDUK
TAHUN ANGGARAN 2016
NOMOR : DIPA-018.04-0/2016**



II. RINCIAN ALOKASI ANGGARAN PER SATKER

A. IDENTITAS UNIT :

1. KEMENTERIAN NEGARA / LEMBAGA : 018 KEMENTERIAN PERTANIAN
2. UNIT ORGANISASI : 018.04 DITJEN HORTIKULTURA
3. PAGU : Rp.1.240.515.926.000
(SATU TRILIUN DUA RATUS EMPAT PULUH MILIAR LIMA RATUS LIMA BELAS JUTA SEMBILAN RATUS DUA PULUH ENAM RIBU RUPIAH)

B. RINCIAN ALOKASI ANGGARAN PER SATKER

(dalam ribuan rupiah)

NO	KODE	PROGRAM / PROPINSI / SATKER / SUMBER DANA	KP KD DK TP UB	JENIS BELANJA				PAGU/TARGET PENDAPATAN	TERCATAT
				PEGAWAI	BARANG	MODAL	BANTUAN SOSIAL		
1	2	3	4	5	6	7	8	9=5+6+7+8	10
	018.04.07	Program Peningkatan Produksi dan Produktivitas Hortikultura Ramah Lingkungan		26.158.169	1.211.388.478	2.969.279	0	1.240.515.926	0
	01	DKI JAKARTA		26.158.169	112.313.069	2.969.279	0	141.440.517	0
	019031	DINAS KELAUTAN DAN PERTANIAN PROVINSI DKI JAKARTA	DK	0	1.293.415	0	0	1.293.415	0
	A00	RM		0	1.293.415	0	0	1.293.415	0
	625875	DIREKTORAT JENDERAL HORTIKULTURA	KP	26.158.169	111.019.654	2.969.279	0	140.147.102	0
	A00	RM		26.158.169	111.019.654	2.969.279	0	140.147.102	0
		Target Pendapatan						205.040	
	02	JAWA BARAT		0	78.055.282	0	0	78.055.282	0
	029027	DINAS PERTANIAN TANAMAN PANGAN PROPINSI JAWA BARAT	DK	0	14.604.362	0	0	14.604.362	0
	A00	RM		0	14.604.362	0	0	14.604.362	0
		Target Pendapatan						515.000	
	029031	DINAS PERTANIAN DAN KEHUTANAN KAB BOGOR	TP	0	3.556.520	0	0	3.556.520	0
	A00	RM		0	3.556.520	0	0	3.556.520	0
	029033	DINAS PERTANIAN TANAMAN PANGAN KAB SUKABUMI	TP	0	6.428.020	0	0	6.428.020	0
	A00	RM		0	6.428.020	0	0	6.428.020	0
	029036	DINAS PERTANIAN TANAMAN PANGAN DAN HORTIKULTURA KAB CIANJUR	TP	0	4.749.550	0	0	4.749.550	0
	A00	RM		0	4.749.550	0	0	4.749.550	0
	029042	DINAS PERTANIAN, KEHUTANAN DAN PERKEBUNAN KAB PURWAKARTA	TP	0	3.069.700	0	0	3.069.700	0
	A00	RM		0	3.069.700	0	0	3.069.700	0

KETENTUAN

DIPA Induk ini dituangkan lebih lanjut ke dalam DIPA Petikan dan DIPA Petikan dimaksud berlaku sebagai dokumen pelaksanaan kegiatan Satker.



DAFTAR ISIAN PELAKSANAAN ANGGARAN (DIPA) INDUK
TAHUN ANGGARAN 2016
NOMOR : DIPA-018.04-0/2016



II. RINCIAN ALOKASI ANGGARAN PER SATKER

A. IDENTITAS UNIT :

1. KEMENTERIAN NEGARA / LEMBAGA : 018 KEMENTERIAN PERTANIAN
2. UNIT ORGANISASI : 018.04 DITJEN HORTIKULTURA
3. PAGU : Rp.1.240.515.926.000
(SATU TRILIUN DUA RATUS EMPAT PULUH MILIAR LIMA RATUS LIMA BELAS JUTA SEMBILAN RATUS DUA PULUH ENAM RIBU RUPIAH)

B. RINCIAN ALOKASI ANGGARAN PER SATKER

(dalam ribuan rupiah)

NO	KODE	PROGRAM / PROPINSI / SATKER / SUMBER DANA	KP KD DK TP UB	JENIS BELANJA				PAGU/TARGET PENDAPATAN	TERCATAT
				PEGAWAI	BARANG	MODAL	BANTUAN SOSIAL		
1	2	3	4	5	6	7	8	9=5+6+7+8	10
	029047	DINAS PERTANIAN PERKEBUNAN DAN KEHUTANAN KAB BANDUNG	TP	0	4.527.900	0	0	4.527.900	0
	A00	RM		0	4.527.900	0	0	4.527.900	0
	029050	DINAS PERTANIAN TANAMAN PANGAN DAN HORTIKULTURA KAB SUMEDANG	TP	0	3.076.840	0	0	3.076.840	0
	A00	RM		0	3.076.840	0	0	3.076.840	0
	029053	DINAS TANAMAN PANGAN DAN HORTIKULTURA KABUPATEN GARUT	TP	0	6.396.440	0	0	6.396.440	0
	A00	RM		0	6.396.440	0	0	6.396.440	0
	029055	DINAS PERTANIAN TANAMAN PANGAN KABUPATEN TASIKMALAYA	TP	0	3.639.340	0	0	3.639.340	0
	A00	RM		0	3.639.340	0	0	3.639.340	0
	029059	DINAS PERTANIAN TANAMAN PANGAN KAB CIAMIS	TP	0	3.347.700	0	0	3.347.700	0
	A00	RM		0	3.347.700	0	0	3.347.700	0
	029063	DINAS PERTANIAN, PERKEBUNAN, PETERNAKAN DAN KEHUTANAN KAB. CIREBON	TP	0	5.861.060	0	0	5.861.060	0
	A00	RM		0	5.861.060	0	0	5.861.060	0
	029067	DINAS PERTANIAN, PETERNAKAN DAN PERIKANAN KAB KUNINGAN	TP	0	4.501.900	0	0	4.501.900	0
	A00	RM		0	4.501.900	0	0	4.501.900	0
	029073	Dinas Pertanian dan Perikanan Kabupaten Majalengka	TP	0	5.907.380	0	0	5.907.380	0
	A00	RM		0	5.907.380	0	0	5.907.380	0
	029075	DINAS PERTANIAN, PERKEBUNAN DAN KEHUTANAN KAB. BANDUNG BARAT	TP	0	3.047.700	0	0	3.047.700	0
	A00	RM		0	3.047.700	0	0	3.047.700	0
	029160	DINAS PERTANIAN TANAMAN PANGAN PROPINSI JAWA BARAT	TP	0	571.170	0	0	571.170	0

KETENTUAN

DIPA Induk ini dituangkan lebih lanjut ke dalam DIPA Petikan dan DIPA Petikan dimaksud berlaku sebagai dokumen pelaksanaan kegiatan Satker.



**DAFTAR ISIAN PELAKSANAAN ANGGARAN (DIPA) INDUK
TAHUN ANGGARAN 2016
NOMOR : DIPA-018.04-0/2016**



II. RINCIAN ALOKASI ANGGARAN PER SATKER

A. IDENTITAS UNIT :

1. KEMENTERIAN NEGARA / LEMBAGA : 018 KEMENTERIAN PERTANIAN
2. UNIT ORGANISASI : 018.04 DITJEN HORTIKULTURA
3. PAGU : Rp.1.240.515.926.000
(SATU TRILIUN DUA RATUS EMPAT PULUH MILIAR LIMA RATUS LIMA BELAS JUTA SEMBILAN RATUS DUA PULUH ENAM RIBU RUPIAH)

B. RINCIAN ALOKASI ANGGARAN PER SATKER

(dalam ribuan rupiah)

NO	KODE	PROGRAM / PROPINSI / SATKER / SUMBER DANA	KP KD DK TP UB	JENIS BELANJA				PAGU/TARGET PENDAPATAN	TERCATAT
				PEGAWAI	BARANG	MODAL	BANTUAN SOSIAL		
1	2	3	4	5	6	7	8	9=5+6+7+8	10
	A00	RM		0	571.170	0	0	571.170	0
	029460	DINAS PERTANIAN DAN PETERNAKAN KAB INDRAMAYU	TP	0	4.769.700	0	0	4.769.700	0
	A00	RM		0	4.769.700	0	0	4.769.700	0
	03	JAWA TENGAH		0	136.461.491	0	0	136.461.491	0
	030453	DINAS PERTANIAN, TANAMAN PANGAN DAN HORTIKULTURA KABUPATEN GROBOGAN	TP	0	5.452.160	0	0	5.452.160	0
	A00	RM		0	5.452.160	0	0	5.452.160	0
	030649	DINAS PERTANIAN TANAMAN PANGAN DAN PETERNAKAN KABUPATEN BATANG	TP	0	4.038.700	0	0	4.038.700	0
	A00	RM		0	4.038.700	0	0	4.038.700	0
	030950	DINAS PERTANIAN, TANAMAN PANGAN DAN PETERNAKAN KAB. PATI	TP	0	6.752.200	0	0	6.752.200	0
	A00	RM		0	6.752.200	0	0	6.752.200	0
	031343	DINAS PERTANIAN DAN KEHUTANAN KABUPATEN REMBANG	TP	0	4.769.700	0	0	4.769.700	0
	A00	RM		0	4.769.700	0	0	4.769.700	0
	031440	DINAS PERTANIAN, PERKEBUNAN, PETERNAKAN DAN PERIKANAN KABUPATEN BLORA	TP	0	3.382.200	0	0	3.382.200	0
	A00	RM		0	3.382.200	0	0	3.382.200	0
	031751	DINAS PERTANIAN PERKEBUNAN DAN KEHUTANAN KABUPATEN PURBALINGGA	TP	0	3.174.700	0	0	3.174.700	0
	A00	RM		0	3.174.700	0	0	3.174.700	0
	032055	DINAS PERTANIAN, PERKEBUNAN DAN KEHUTANAN KABUPATEN TEMANGGUNG	TP	0	12.773.200	0	0	12.773.200	0
	A00	RM		0	10.273.200	0	0	10.273.200	0
	I43	HLN		0	2.500.000	0	0	2.500.000	0

KETENTUAN

DIPA Induk ini dituangkan lebih lanjut ke dalam DIPA Petikan dan DIPA Petikan dimaksud berlaku sebagai dokumen pelaksanaan kegiatan Satker.



**DAFTAR ISIAN PELAKSANAAN ANGGARAN (DIPA) INDUK
TAHUN ANGGARAN 2016
NOMOR : DIPA-018.04-0/2016**



II. RINCIAN ALOKASI ANGGARAN PER SATKER

A. IDENTITAS UNIT :

1. KEMENTERIAN NEGARA / LEMBAGA : 018 KEMENTERIAN PERTANIAN
2. UNIT ORGANISASI : 018.04 DITJEN HORTIKULTURA
3. PAGU : Rp.1.240.515.926.000
(SATU TRILIUN DUA RATUS EMPAT PULUH MILIAR LIMA RATUS LIMA BELAS JUTA SEMBILAN RATUS DUA PULUH ENAM RIBU RUPIAH)

B. RINCIAN ALOKASI ANGGARAN PER SATKER

(dalam ribuan rupiah)

NO	KODE	PROGRAM / PROPINSI / SATKER / SUMBER DANA	KP KD DK TP UB	JENIS BELANJA				PAGU/TARGET PENDAPATAN	TERCATAT
				PEGAWAI	BARANG	MODAL	BANTUAN SOSIAL		
1	2	3	4	5	6	7	8	9=5+6+7+8	10
	032357	DINAS PERTANIAN DAN KEHUTANAN KAB. KEBUMEN	TP	0	4.417.980	0	0	4.417.980	0
	A00	RM		0	4.417.980	0	0	4.417.980	0
	039012	DINAS PERTANIAN TANAMAN PANGAN DAN HORTIKULTURA PROPINSI JAWA TENGAH	DK	0	12.176.531	0	0	12.176.531	0
	A00	RM		0	12.176.531	0	0	12.176.531	0
		Target Pendapatan						285.000	
	039042	DINAS PERTANIAN, PERKEBUNAN DAN KEHUTANAN KABUPATEN SEMARANG	TP	0	3.068.200	0	0	3.068.200	0
	A00	RM		0	3.068.200	0	0	3.068.200	0
	039054	DINAS PERTANIAN, TANAMAN PANGAN DAN HORTIKULTURA KAB. BREBES	TP	0	12.532.400	0	0	12.532.400	0
	A00	RM		0	12.532.400	0	0	12.532.400	0
	039058	DINAS PERTANIAN DAN KEHUTANAN KAB. PEMALANG	TP	0	4.946.000	0	0	4.946.000	0
	A00	RM		0	4.946.000	0	0	4.946.000	0
	039069	DINAS PERTANIAN, TANAMAN PANGAN, PERKEBUNAN DAN KEHUTANAN KAB. MAGELANG	TP	0	4.114.700	0	0	4.114.700	0
	A00	RM		0	4.114.700	0	0	4.114.700	0
	039077	DINAS PERTANIAN, PERKEBUNAN DAN KEHUTANAN KABUPATEN BOYOLALI	TP	0	3.545.700	0	0	3.545.700	0
	A00	RM		0	3.545.700	0	0	3.545.700	0
	039079	DINAS PERTANIAN KAB. SRAGEN	TP	0	5.191.340	0	0	5.191.340	0
	A00	RM		0	5.191.340	0	0	5.191.340	0
	039082	DINAS PERTANIAN TANAMAN PANGAN, PERKEBUNAN DAN KEHUTANAN KAB. KARANGANYAR	TP	0	9.830.700	0	0	9.830.700	0
	A00	RM		0	9.830.700	0	0	9.830.700	0

KETENTUAN

DIPA Induk ini dituangkan lebih lanjut ke dalam DIPA Petikan dan DIPA Petikan dimaksud berlaku sebagai dokumen pelaksanaan kegiatan Satker.



**DAFTAR ISI AN PELAKSANAAN ANGGARAN (DIPA) INDUK
TAHUN ANGGARAN 2016
NOMOR : DIPA-018.04-0/2016**



II. RINCIAN ALOKASI ANGGARAN PER SATKER

A. IDENTITAS UNIT :

1. KEMENTERIAN NEGARA / LEMBAGA : 018 KEMENTERIAN PERTANIAN
2. UNIT ORGANISASI : 018.04 DITJEN HORTIKULTURA
3. PAGU : Rp.1.240.515.926.000
(SATU TRILIUN DUA RATUS EMPAT PULUH MILIAR LIMA RATUS LIMA BELAS JUTA SEMBILAN RATUS DUA PULUH ENAM RIBU RUPIAH)

B. RINCIAN ALOKASI ANGGARAN PER SATKER

(dalam ribuan rupiah)


NO	KODE	PROGRAM / PROPINSI / SATKER / SUMBER DANA	KP KD DK TP UB	JENIS BELANJA				PAGU/TARGET PENDAPATAN	TERCATAT
				PEGAWAI	BARANG	MODAL	BANTUAN SOSIAL		
1	2	3	4	5	6	7	8	9=5+6+7+8	10
	039117	DINAS PERTANIAN PERKEBUNAN DAN KEHUTANAN KABUPATEN BANYUMAS	TP	0	3.042.200	0	0	3.042.200	0
	A00	RM		0	3.042.200	0	0	3.042.200	0
	039126	DINAS PERTANIAN, PETERNAKAN, KELAUTAN DAN PERIKANAN KAB. PURWOREJO	TP	0	3.336.340	0	0	3.336.340	0
	A00	RM		0	3.336.340	0	0	3.336.340	0
	039444	DINAS PERTANIAN DAN KETAHANAN PANGAN KABUPATEN DEMAK	TP	0	3.849.700	0	0	3.849.700	0
	A00	RM		0	3.849.700	0	0	3.849.700	0
	039471	DINAS PERTANIAN, PERKEBUNAN & KEHUTANAN KABUPATEN TEGAL	TP	0	10.770.700	0	0	10.770.700	0
	A00	RM		0	10.770.700	0	0	10.770.700	0
	039549	DINAS PERTANIAN, PERIKANAN DAN PETERNAKAN KABUPATEN BANJARNEGARA	TP	0	3.814.700	0	0	3.814.700	0
	A00	RM		0	3.814.700	0	0	3.814.700	0
	039574	DINAS PERTANIAN TANAMAN PANGAN KABUPATEN WONOSOBO	TP	0	3.589.700	0	0	3.589.700	0
	A00	RM		0	3.589.700	0	0	3.589.700	0
	039668	DINAS PERTANIAN TANAMAN PANGAN DAN HORTIKULTURA KABUPATEN WONOGIRI	TP	0	4.687.340	0	0	4.687.340	0
	A00	RM		0	4.687.340	0	0	4.687.340	0
	419018	DINAS PERTANIAN, PERIKANAN DAN KEHUTANAN KABUPATEN KUDUS	TP	0	3.204.400	0	0	3.204.400	0
	A00	RM		0	3.204.400	0	0	3.204.400	0
	04	DI YOGYAKARTA		0	25.953.105	0	0	25.953.105	0
	049025	DINAS PERTANIAN PROVINSI D.I. YOGYAKARTA	DK	0	6.959.005	0	0	6.959.005	0
	A00	RM		0	6.959.005	0	0	6.959.005	0

KETENTUAN

DIPA Induk ini dituangkan lebih lanjut ke dalam DIPA Petikan dan DIPA Petikan dimaksud berlaku sebagai dokumen pelaksanaan kegiatan Satker.



DAFTAR ISIAN PELAKSANAAN ANGGARAN (DIPA) INDUK
TAHUN ANGGARAN 2016
NOMOR : DIPA-018.04-0/2016



II. RINCIAN ALOKASI ANGGARAN PER SATKER

A. IDENTITAS UNIT :

1. KEMENTERIAN NEGARA / LEMBAGA : 018 KEMENTERIAN PERTANIAN
2. UNIT ORGANISASI : 018.04 DITJEN HORTIKULTURA
3. PAGU : Rp.1.240.515.926.000
(SATU TRILIUN DUA RATUS EMPAT PULUH MILIAR LIMA RATUS LIMA BELAS JUTA SEMBILAN RATUS DUA PULUH ENAM RIBU RUPIAH)

B. RINCIAN ALOKASI ANGGARAN PER SATKER

(dalam ribuan rupiah)


NO	KODE	PROGRAM / PROPINSI / SATKER / SUMBER DANA	KP KD DK TP UB	JENIS BELANJA				PAGU/TARGET PENDAPATAN	TERCATAT
				PEGAWAI	BARANG	MODAL	BANTUAN SOSIAL		
1	2	3	4	5	6	7	8	9=5+6+7+8	10
		Target Pendapatan						20.000	
	049038	DINAS PERTANIAN DAN KEHUTANAN KABUPATEN BANTUL	TP	0	4.931.900	0	0	4.931.900	0
	A00	RM		0	4.931.900	0	0	4.931.900	0
	049040	DINAS PERTANIAN, PERIKANAN DAN KEHUTANAN KABUPATEN SLEMAN	TP	0	4.005.200	0	0	4.005.200	0
	A00	RM		0	4.005.200	0	0	4.005.200	0
	049046	DINAS PERTANIAN DAN KEHUTANAN KABUPATEN KULONPROGO	TP	0	5.695.660	0	0	5.695.660	0
	A00	RM		0	5.695.660	0	0	5.695.660	0
	049162	DINAS TANAMAN PANGAN DAN HORTIKULTURA KAB. GUNUNG KIDUL	TP	0	4.361.340	0	0	4.361.340	0
	A00	RM		0	4.361.340	0	0	4.361.340	0
	05	JAWA TIMUR		0	114.864.350	0	0	114.864.350	0
	052956	DINAS PERTANIAN DAN KEHUTANAN KABUPATEN LAMONGAN	TP	0	3.324.700	0	0	3.324.700	0
	A00	RM		0	3.324.700	0	0	3.324.700	0
	055932	DINAS PERTANIAN KABUPATEN BOJONEGORO	TP	0	3.671.900	0	0	3.671.900	0
	A00	RM		0	3.671.900	0	0	3.671.900	0
	059000	DINAS PERTANIAN PROPINSI JAWA TIMUR	DK	0	13.721.110	0	0	13.721.110	0
	A00	RM		0	13.721.110	0	0	13.721.110	0
		Target Pendapatan						80.000	
	059044	DINAS PERTANIAN KABUPATEN PAMEKASAN	TP	0	4.749.400	0	0	4.749.400	0
	A00	RM		0	4.749.400	0	0	4.749.400	0

KETENTUAN

DIPA Induk ini dituangkan lebih lanjut ke dalam DIPA Petikan dan DIPA Petikan dimaksud berlaku sebagai dokumen pelaksanaan kegiatan Satker.



DAFTAR ISIAN PELAKSANAAN ANGGARAN (DIPA) INDUK
TAHUN ANGGARAN 2016
NOMOR : DIPA-018.04-0/2016



II. RINCIAN ALOKASI ANGGARAN PER SATKER

A. IDENTITAS UNIT :

1. KEMENTERIAN NEGARA / LEMBAGA : 018 KEMENTERIAN PERTANIAN
2. UNIT ORGANISASI : 018.04 DITJEN HORTIKULTURA
3. PAGU : Rp.1.240.515.926.000
(SATU TRILIUN DUA RATUS EMPAT PULUH MILIAR LIMA RATUS LIMA BELAS JUTA SEMBILAN RATUS DUA PULUH ENAM RIBU RUPIAH)

B. RINCIAN ALOKASI ANGGARAN PER SATKER

(dalam ribuan rupiah)

NO	KODE	PROGRAM / PROPINSI / SATKER / SUMBER DANA	KP KD DK TP UB	JENIS BELANJA				PAGU/TARGET PENDAPATAN	TERCATAT
				PEGAWAI	BARANG	MODAL	BANTUAN SOSIAL		
1	2	3	4	5	6	7	8	9=5+6+7+8	10
	059046	DINAS PERTANIAN TANAMAN PANGAN KABUPATEN SUMENEP	TP	0	4.774.400	0	0	4.774.400	0
	A00	RM		0	4.774.400	0	0	4.774.400	0
	059051	DINAS PERTANIAN TANAMAN PANGAN KABUPATEN BONDOWOSO	TP	0	4.100.200	0	0	4.100.200	0
	A00	RM		0	4.100.200	0	0	4.100.200	0
	059056	DINAS KEHUTANAN, PERTANIAN DAN URUSAN KETAHANAN PANGAN KAB. BANYUWANGI	TP	0	7.103.540	0	0	7.103.540	0
	A00	RM		0	7.103.540	0	0	7.103.540	0
	059059	DINAS PERTANIAN DAN PERKEBUNAN KAB MALANG	TP	0	5.065.400	0	0	5.065.400	0
	A00	RM		0	5.065.400	0	0	5.065.400	0
	059063	DINAS PERTANIAN TANAMAN PANGAN KABUPATEN PASURUAN	TP	0	3.705.200	0	0	3.705.200	0
	A00	RM		0	3.705.200	0	0	3.705.200	0
	059066	DINAS PERTANIAN KABUPATEN PROBOLINGGO	TP	0	12.340.400	0	0	12.340.400	0
	A00	RM		0	12.340.400	0	0	12.340.400	0
	059068	DINAS PERTANIAN KABUPATEN LUMAJANG	TP	0	4.247.980	0	0	4.247.980	0
	A00	RM		0	4.247.980	0	0	4.247.980	0
	059072	DINAS PERTANIAN KABUPATEN KEDIRI	TP	0	5.121.340	0	0	5.121.340	0
	A00	RM		0	5.121.340	0	0	5.121.340	0
	059087	DINAS PERTANIAN KABUPATEN MAGETAN	TP	0	4.820.480	0	0	4.820.480	0
	A00	RM		0	4.820.480	0	0	4.820.480	0
	059096	DINAS PERTANIAN KABUPATEN TUBAN	TP	0	4.862.200	0	0	4.862.200	0

KETENTUAN

DIPA Induk ini dituangkan lebih lanjut ke dalam DIPA Petikan dan DIPA Petikan dimaksud berlaku sebagai dokumen pelaksanaan kegiatan Satker.



**DAFTAR ISIAN PELAKSANAAN ANGGARAN (DIPA) INDUK
TAHUN ANGGARAN 2016
NOMOR : DIPA-018.04-0/2016**



II. RINCIAN ALOKASI ANGGARAN PER SATKER

A. IDENTITAS UNIT :

1. KEMENTERIAN NEGARA / LEMBAGA : 018 KEMENTERIAN PERTANIAN
2. UNIT ORGANISASI : 018.04 DITJEN HORTIKULTURA
3. PAGU : Rp.1.240.515.926.000
(SATU TRILIUN DUA RATUS EMPAT PULUH MILIAR LIMA RATUS LIMA BELAS JUTA SEMBILAN RATUS DUA PULUH ENAM RIBU RUPIAH)

B. RINCIAN ALOKASI ANGGARAN PER SATKER

(dalam ribuan rupiah)


NO	KODE	PROGRAM / PROPINSI / SATKER / SUMBER DANA	KP KD DK TP UB	JENIS BELANJA				PAGU/TARGET PENDAPATAN	TERCATAT
				PEGAWAI	BARANG	MODAL	BANTUAN SOSIAL		
1	2	3	4	5	6	7	8	9=5+6+7+8	10
	A00	RM		0	4.862.200	0	0	4.862.200	0
	059128	DINAS PERTANIAN TANAMAN PANGAN KABUPATEN JEMBER	TP	0	4.419.700	0	0	4.419.700	0
	A00	RM		0	4.419.700	0	0	4.419.700	0
	059139	DINAS PERTANIAN DAERAH KABUPATEN NGANJUK	TP	0	15.589.100	0	0	15.589.100	0
	A00	RM		0	15.589.100	0	0	15.589.100	0
	059453	DINAS PERTANIAN, PERKEBUNAN DAN KEHUTANAN KABUPATEN GRESIK	TP	0	5.239.400	0	0	5.239.400	0
	A00	RM		0	5.239.400	0	0	5.239.400	0
	059594	DINAS PERTANIAN TANAMAN PANGAN KABUPATEN BLITAR	TP	0	4.625.700	0	0	4.625.700	0
	A00	RM		0	4.625.700	0	0	4.625.700	0
	059931	DINAS TANAMAN PANGAN DAN PETERNAKAN KABUPATEN PACITAN	TP	0	3.382.200	0	0	3.382.200	0
	A00	RM		0	3.382.200	0	0	3.382.200	0
	06	ACEH		0	20.214.560	0	0	20.214.560	0
	069077	DINAS PERTANIAN TANAMAN PANGAN DAN HORTIKULTURA PROP. ACEH	DK	0	7.071.080	0	0	7.071.080	0
	A00	RM		0	7.071.080	0	0	7.071.080	0
	069133	DINAS PERTANIAN TANAMAN PANGAN DAN HORTIKULTURA PROP. ACEH	TP	0	13.143.480	0	0	13.143.480	0
	A00	RM		0	13.143.480	0	0	13.143.480	0
	07	SUMATERA UTARA		0	24.766.410	0	0	24.766.410	0
	079025	DINAS PERTANIAN PROVINSI SUMATERA UTARA	DK	0	9.127.510	0	0	9.127.510	0
	A00	RM		0	9.127.510	0	0	9.127.510	0

KETENTUAN

DIPA Induk ini dituangkan lebih lanjut ke dalam DIPA Petikan dan DIPA Petikan dimaksud berlaku sebagai dokumen pelaksanaan kegiatan Satker.



**DAFTAR ISIAN PELAKSANAAN ANGGARAN (DIPA) INDUK
TAHUN ANGGARAN 2016
NOMOR : DIPA-018.04-0/2016**



II. RINCIAN ALOKASI ANGGARAN PER SATKER

A. IDENTITAS UNIT :

1. KEMENTERIAN NEGARA / LEMBAGA : 018 KEMENTERIAN PERTANIAN
2. UNIT ORGANISASI : 018.04 DITJEN HORTIKULTURA
3. PAGU : Rp.1.240.515.926.000
(SATU TRILIUN DUA RATUS EMPAT PULUH MILIAR LIMA RATUS LIMA BELAS JUTA SEMBILAN RATUS DUA PULUH ENAM RIBU RUPIAH)

B. RINCIAN ALOKASI ANGGARAN PER SATKER

(dalam ribuan rupiah)


NO	KODE	PROGRAM / PROPINSI / SATKER / SUMBER DANA	KP KD DK TP UB	JENIS BELANJA				PAGU/TARGET PENDAPATAN	TERCATAT
				PEGAWAI	BARANG	MODAL	BANTUAN SOSIAL		
1	2	3	4	5	6	7	8	9=5+6+7+8	10
		Target Pendapatan						165.000	
	079041	DINAS PERTANIAN KAB SIMALUNGUN	TP	0	3.976.340	0	0	3.976.340	0
	A00	RM		0	3.976.340	0	0	3.976.340	0
	079047	DINAS PERTANIAN TANAMAN PANGAN DAN HORTIKULTURA KAB. TAPANULI SELATAN	TP	0	3.254.660	0	0	3.254.660	0
	A00	RM		0	3.254.660	0	0	3.254.660	0
	079125	DINAS PERTANIAN PROVINSI SUMATERA UTARA	TP	0	3.501.600	0	0	3.501.600	0
	A00	RM		0	3.501.600	0	0	3.501.600	0
	079348	DINAS PERTANIAN DAN PERKEBUNAN KABUPATEN KARO	TP	0	4.906.300	0	0	4.906.300	0
	A00	RM		0	4.906.300	0	0	4.906.300	0
	08	SUMATERA BARAT		0	34.687.841	0	0	34.687.841	0
	089009	DINAS PERTANIAN TANAMAN PANGAN PROVINSI SUMATERA BARAT	DK	0	6.947.141	0	0	6.947.141	0
	A00	RM		0	6.947.141	0	0	6.947.141	0
		Target Pendapatan						112.500	
	089043	Dinas Pertanian Tanaman Pangan Hortikultura dan Peternakan Kabupaten Agam	TP	0	4.885.660	0	0	4.885.660	0
	A00	RM		0	4.885.660	0	0	4.885.660	0
	089057	DINAS PERTANIAN TANAMAN PANGAN DAN PERKEBUNAN KABUPATEN PESISIR SELATAN	TP	0	3.857.700	0	0	3.857.700	0
	A00	RM		0	3.857.700	0	0	3.857.700	0
	089131	DINAS PERTANIAN TANAMAN PANGAN PROVINSI SUMATERA BARAT	TP	0	11.524.480	0	0	11.524.480	0
	A00	RM		0	11.524.480	0	0	11.524.480	0

KETENTUAN

DIPA Induk ini dituangkan lebih lanjut ke dalam DIPA Petikan dan DIPA Petikan dimaksud berlaku sebagai dokumen pelaksanaan kegiatan Satker.



DAFTAR ISIAN PELAKSANAAN ANGGARAN (DIPA) INDUK
TAHUN ANGGARAN 2016
NOMOR : DIPA-018.04-0/2016



II. RINCIAN ALOKASI ANGGARAN PER SATKER

A. IDENTITAS UNIT :

1. KEMENTERIAN NEGARA / LEMBAGA : 018 KEMENTERIAN PERTANIAN
2. UNIT ORGANISASI : 018.04 DITJEN HORTIKULTURA
3. PAGU : Rp.1.240.515.926.000
(SATU TRILIUN DUA RATUS EMPAT PULUH MILIAR LIMA RATUS LIMA BELAS JUTA SEMBILAN RATUS DUA PULUH ENAM RIBU RUPIAH)

B. RINCIAN ALOKASI ANGGARAN PER SATKER

(dalam ribuan rupiah)

NO	KODE	PROGRAM / PROPINSI / SATKER / SUMBER DANA	KP KD DK TP UB	JENIS BELANJA				PAGU/TARGET PENDAPATAN	TERCATAT
				PEGAWAI	BARANG	MODAL	BANTUAN SOSIAL		
1	2	3	4	5	6	7	8	9=5+6+7+8	10
	089285	DINAS TANAMAN PANGAN DAN HORTIKULTURA KAB LIMAPULUH KOTA	TP	0	4.245.160	0	0	4.245.160	0
	A00	RM		0	4.245.160	0	0	4.245.160	0
	089295	Dinas Pertanian Kabupaten Solok	TP	0	3.227.700	0	0	3.227.700	0
	A00	RM		0	3.227.700	0	0	3.227.700	0
	09	RIAU		0	14.355.625	0	0	14.355.625	0
	099033	DINAS PERTANIAN DAN PETERNAKAN PROVINSI RIAU	DK	0	5.691.865	0	0	5.691.865	0
	A00	RM		0	5.691.865	0	0	5.691.865	0
	099043	DINAS PERTANIAN TANAMAN PANGAN DAN HORTIKULTURA KABUPATEN KAMPAR	TP	0	3.757.160	0	0	3.757.160	0
	A00	RM		0	3.757.160	0	0	3.757.160	0
	099315	DINAS PERTANIAN DAN PETERNAKAN PROVINSI RIAU	TP	0	4.906.600	0	0	4.906.600	0
	A00	RM		0	4.906.600	0	0	4.906.600	0
	10	JAMBI		0	33.149.171	0	0	33.149.171	0
	100637	DINAS PERTANIAN TANAMAN PANGAN, PETERNAKAN DAN PERIKANAN KABUPATEN	TP	0	5.548.180	0	0	5.548.180	0
	A00	RM		0	5.548.180	0	0	5.548.180	0
	109005	DINAS PERTANIAN TANAMAN PANGAN PROPINSI JAMBI	DK	0	7.277.231	0	0	7.277.231	0
	A00	RM		0	7.277.231	0	0	7.277.231	0
		Target Pendapatan						67.500	
	109049	DINAS PERTANIAN DAN TANAMAN PANGAN KABUPATEN KERINCI	TP	0	5.029.060	0	0	5.029.060	0
	A00	RM		0	5.029.060	0	0	5.029.060	0

KETENTUAN

DIPA Induk ini dituangkan lebih lanjut ke dalam DIPA Petikan dan DIPA Petikan dimaksud berlaku sebagai dokumen pelaksanaan kegiatan Satker.



**DAFTAR ISIAN PELAKSANAAN ANGGARAN (DIPA) INDUK
TAHUN ANGGARAN 2016
NOMOR : DIPA-018.04-0/2016**



II. RINCIAN ALOKASI ANGGARAN PER SATKER

A. IDENTITAS UNIT :

1. KEMENTERIAN NEGARA / LEMBAGA : 018 KEMENTERIAN PERTANIAN
2. UNIT ORGANISASI : 018.04 DITJEN HORTIKULTURA
3. PAGU : Rp.1.240.515.926.000
(SATU TRILIUN DUA RATUS EMPAT PULUH MILIAR LIMA RATUS LIMA BELAS JUTA SEMBILAN RATUS DUA PULUH ENAM RIBU RUPIAH)

B. RINCIAN ALOKASI ANGGARAN PER SATKER

(dalam ribuan rupiah)

NO	KODE	PROGRAM / PROPINSI / SATKER / SUMBER DANA	KP KD DK TP UB	JENIS BELANJA				PAGU/TARGET PENDAPATAN	TERCATAT
				PEGAWAI 51	BARANG 52	MODAL 53	BANTUAN SOSIAL 57		
1	2	3	4	5	6	7	8	9=5+6+7+8	10
	109905	DINAS PERTANIAN TANAMAN PANGAN PROPINSI JAMBI	TP	0	15.294.700	0	0	15.294.700	0
	A00	RM		0	15.294.700	0	0	15.294.700	0
	11	SUMATERA SELATAN		0	22.454.830	0	0	22.454.830	0
	110845	DINAS PERTANIAN KAB. OGAN KOMERING ILIR	TP	0	3.806.040	0	0	3.806.040	0
	A00	RM		0	3.806.040	0	0	3.806.040	0
	110944	DINAS PERTANIAN DAN PETERNAKAN KABUPATEN BANYUASIN	TP	0	3.532.200	0	0	3.532.200	0
	A00	RM		0	3.532.200	0	0	3.532.200	0
	119000	DINAS PERTANIAN TANAMAN PANGAN DAN HORTIKULTURA PROPINSI SUMATERA SELATAN	DK	0	6.840.030	0	0	6.840.030	0
	A00	RM		0	6.840.030	0	0	6.840.030	0
	119047	DINAS PERTANIAN TANAMAN PANGAN DAN HORTIKULTURA KABUPATEN OGAN KOMERING	TP	0	3.532.200	0	0	3.532.200	0
	A00	RM		0	3.532.200	0	0	3.532.200	0
	119130	DINAS PERTANIAN TANAMAN PANGAN DAN HORTIKULTURA PROPINSI SUMATERA SELATAN	TP	0	4.744.360	0	0	4.744.360	0
	A00	RM		0	4.744.360	0	0	4.744.360	0
	12	LAMPUNG		0	47.691.653	0	0	47.691.653	0
	129000	DINAS PERTANIAN TANAMAN PANGAN DAN HORTIKULTURA PROV. LAMPUNG	DK	0	8.144.613	0	0	8.144.613	0
	A00	RM		0	8.144.613	0	0	8.144.613	0
		Target Pendapatan						30.000	
	129039	DINAS PERTANIAN TANAMAN PANGAN DAN HORTIKULTURA KABUPATEN LAMPUNG SELATAN	TP	0	7.217.980	0	0	7.217.980	0
	A00	RM		0	7.217.980	0	0	7.217.980	0

KETENTUAN

DIPA Induk ini dituangkan lebih lanjut ke dalam DIPA Petikan dan DIPA Petikan dimaksud berlaku sebagai dokumen pelaksanaan kegiatan Satker.



**DAFTAR ISIAN PELAKSANAAN ANGGARAN (DIPA) INDUK
TAHUN ANGGARAN 2016
NOMOR : DIPA-018.04-0/2016**



II. RINCIAN ALOKASI ANGGARAN PER SATKER

A. IDENTITAS UNIT :

1. KEMENTERIAN NEGARA / LEMBAGA : 018 KEMENTERIAN PERTANIAN
2. UNIT ORGANISASI : 018.04 DITJEN HORTIKULTURA
3. PAGU : Rp.1.240.515.926.000
(SATU TRILIUN DUA RATUS EMPAT PULUH MILIAR LIMA RATUS LIMA BELAS JUTA SEMBILAN RATUS DUA PULUH ENAM RIBU RUPIAH)

B. RINCIAN ALOKASI ANGGARAN PER SATKER

(dalam ribuan rupiah)

NO	KODE	PROGRAM / PROPINSI / SATKER / SUMBER DANA	KP KD DK TP UB	JENIS BELANJA				PAGU/TARGET PENDAPATAN	TERCATAT
				PEGAWAI	BARANG	MODAL	BANTUAN SOSIAL		
1	2	3	4	51	52	53	57	9=5+6+7+8	10
				5	6	7	8		
	129041	DINAS PERTANIAN TANAMAN PANGAN DAN HORTIKULTURA KABUPATEN LAMPUNG TENGAH	TP	0	3.613.400	0	0	3.613.400	0
	A00	RM		0	3.613.400	0	0	3.613.400	0
	129045	DINAS PERTANIAN KAB. LAMPUNG BARAT	TP	0	5.793.220	0	0	5.793.220	0
	A00	RM		0	5.793.220	0	0	5.793.220	0
	129051	DINAS TANAMAN PANGAN DAN HORTIKULTURA KAB. TANGGAMUS	TP	0	3.808.400	0	0	3.808.400	0
	A00	RM		0	3.808.400	0	0	3.808.400	0
	129113	DINAS PERTANIAN TANAMAN PANGAN DAN HORTIKULTURA PROV. LAMPUNG	TP	0	15.642.700	0	0	15.642.700	0
	A00	RM		0	15.642.700	0	0	15.642.700	0
	129285	DINAS PERTANIAN TANAMAN PANGAN DAN HORTIKULTURA KABUPATEN LAMPUNG TIMUR (03	TP	0	3.471.340	0	0	3.471.340	0
	A00	RM		0	3.471.340	0	0	3.471.340	0
	13	KALIMANTAN BARAT		0	26.641.886	0	0	26.641.886	0
	139030	DINAS PERTANIAN TANAMAN PANGAN DAN HORTIKULTURA PROVINSI KALIMANTAN BARAT	DK	0	6.569.986	0	0	6.569.986	0
	A00	RM		0	6.569.986	0	0	6.569.986	0
	139126	DINAS PERTANIAN TANAMAN PANGAN DAN HORTIKULTURA PROVINSI KALIMANTAN BARAT	TP	0	15.292.900	0	0	15.292.900	0
	A00	RM		0	15.292.900	0	0	15.292.900	0
	139331	DINAS PERTANIAN DAN PETERNAKAN KAB. KUBU RAYA	TP	0	4.779.000	0	0	4.779.000	0
	A00	RM		0	4.779.000	0	0	4.779.000	0
	14	KALIMANTAN TENGAH		0	18.368.885	0	0	18.368.885	0
	149000	DINAS PERTANIAN DAN PETERNAKAN PROVINSI KALIMANTAN TENGAH	DK	0	6.556.665	0	0	6.556.665	0

KETENTUAN

DIPA Induk ini dituangkan lebih lanjut ke dalam DIPA Petikan dan DIPA Petikan dimaksud berlaku sebagai dokumen pelaksanaan kegiatan Satker.



**DAFTAR ISIAN PELAKSANAAN ANGGARAN (DIPA) INDUK
TAHUN ANGGARAN 2016
NOMOR : DIPA-018.04-0/2016**



II. RINCIAN ALOKASI ANGGARAN PER SATKER

A. IDENTITAS UNIT :

1. KEMENTERIAN NEGARA / LEMBAGA : 018 KEMENTERIAN PERTANIAN
2. UNIT ORGANISASI : 018.04 DITJEN HORTIKULTURA
3. PAGU : Rp.1.240.515.926.000
(SATU TRILIUN DUA RATUS EMPAT PULUH MILIAR LIMA RATUS LIMA BELAS JUTA SEMBILAN RATUS DUA PULUH ENAM RIBU RUPIAH)

B. RINCIAN ALOKASI ANGGARAN PER SATKER

(dalam ribuan rupiah)


NO	KODE	PROGRAM / PROPINSI / SATKER / SUMBER DANA	KP KD DK TP UB	JENIS BELANJA				PAGU/TARGET PENDAPATAN	TERCATAT
				PEGAWAI	BARANG	MODAL	BANTUAN SOSIAL		
1	2	3	4	5	6	7	8	9=5+6+7+8	10
	A00	RM		0	6.556.665	0	0	6.556.665	0
	149115	DINAS PERTANIAN DAN PETERNAKAN PROVINSI KALIMANTAN TENGAH	TP	0	11.812.220	0	0	11.812.220	0
	A00	RM		0	11.812.220	0	0	11.812.220	0
	15	KALIMANTAN SELATAN		0	27.149.300	0	0	27.149.300	0
	159000	DINAS PERTANIAN TANAMAN PANGAN & HORTIKULTURA PROPINSI KALIMANTAN SELATAN	DK	0	8.191.645	0	0	8.191.645	0
	A00	RM		0	8.191.645	0	0	8.191.645	0
	159046	DINAS PERTANIAN TANAMAN PANGAN DAN HORTIKULTURA KABUPATEN TAPIN	TP	0	3.841.600	0	0	3.841.600	0
	A00	RM		0	3.841.600	0	0	3.841.600	0
	159050	DINAS PERTANIAN TANAMAN PANGAN DAN HORTIKULTURA KABUPATEN BARITO KUALA	TP	0	3.543.840	0	0	3.543.840	0
	A00	RM		0	3.543.840	0	0	3.543.840	0
	159108	DINAS PERTANIAN TANAMAN PANGAN & HORTIKULTURA PROPINSI KALIMANTAN SELATAN	TP	0	8.061.840	0	0	8.061.840	0
	A00	RM		0	8.061.840	0	0	8.061.840	0
	419019	DINAS PERTANIAN TANAMAN PANGAN DAN HORTIKULTURA KABUPATEN HULU SUNGAI	TP	0	3.510.375	0	0	3.510.375	0
	A00	RM		0	3.510.375	0	0	3.510.375	0
	16	KALIMANTAN TIMUR		0	17.519.615	0	0	17.519.615	0
	160942	DINAS PERTANIAN, PETERNAKAN, PERIKANAN DAN KELAUTAN KAB. PENAJAM PASER UTARA	TP	0	3.898.840	0	0	3.898.840	0
	A00	RM		0	3.898.840	0	0	3.898.840	0
	169025	DINAS PERTANIAN TANAMAN PANGAN PROP. KALIMANTAN TIMUR	DK	0	6.385.935	0	0	6.385.935	0
	A00	RM		0	6.385.935	0	0	6.385.935	0

KETENTUAN

DIPA Induk ini dituangkan lebih lanjut ke dalam DIPA Petikan dan DIPA Petikan dimaksud berlaku sebagai dokumen pelaksanaan kegiatan Satker.



**DAFTAR ISIAN PELAKSANAAN ANGGARAN (DIPA) INDUK
TAHUN ANGGARAN 2016
NOMOR : DIPA-018.04-0/2016**



II. RINCIAN ALOKASI ANGGARAN PER SATKER

A. IDENTITAS UNIT :

1. KEMENTERIAN NEGARA / LEMBAGA : 018 KEMENTERIAN PERTANIAN
2. UNIT ORGANISASI : 018.04 DITJEN HORTIKULTURA
3. PAGU : Rp.1.240.515.926.000
(SATU TRILIUN DUA RATUS EMPAT PULUH MILIAR LIMA RATUS LIMA BELAS JUTA SEMBILAN RATUS DUA PULUH ENAM RIBU RUPIAH)

B. RINCIAN ALOKASI ANGGARAN PER SATKER

(dalam ribuan rupiah)


NO	KODE	PROGRAM / PROPINSI / SATKER / SUMBER DANA	KP KD DK TP UB	JENIS BELANJA				PAGU/TARGET PENDAPATAN	TERCATAT
				PEGAWAI	BARANG	MODAL	BANTUAN SOSIAL		
1	2	3	4	5	6	7	8	9=5+6+7+8	10
		Target Pendapatan						170.000	
	169041	DINAS PERTANIAN DAN PERKEBUNAN TANAH GROGOT KABUPATEN PASER	TP	0	3.293.240	0	0	3.293.240	0
	A00	RM		0	3.293.240	0	0	3.293.240	0
	169113	DINAS PERTANIAN TANAMAN PANGAN PROP. KALIMANTAN TIMUR	TP	0	3.941.600	0	0	3.941.600	0
	A00	RM		0	3.941.600	0	0	3.941.600	0
	17	SULAWESI UTARA		0	25.187.882	0	0	25.187.882	0
	179021	DINAS PERTANIAN DAN PETERNAKAN PROVINSI SULAWESI UTARA	DK	0	7.846.722	0	0	7.846.722	0
	A00	RM		0	7.846.722	0	0	7.846.722	0
	179104	DINAS PERTANIAN DAN PETERNAKAN PROVINSI SULAWESI UTARA	TP	0	9.738.740	0	0	9.738.740	0
	A00	RM		0	7.238.740	0	0	7.238.740	0
	I43	HLN		0	2.500.000	0	0	2.500.000	0
	179221	DINAS PERTANIAN, PETERNAKAN DAN PERKEBUNAN KABUPATEN MINAHASA	TP	0	7.602.420	0	0	7.602.420	0
	A00	RM		0	7.602.420	0	0	7.602.420	0
	18	SULAWESI TENGAH		0	18.324.406	0	0	18.324.406	0
	189016	DINAS PERTANIAN DAERAH PROVINSI SULAWESI TENGAH	DK	0	7.297.886	0	0	7.297.886	0
	A00	RM		0	7.297.886	0	0	7.297.886	0
		Target Pendapatan						20.000	
	189224	DINAS PERTANIAN, PETERNAKAN DAN KESEHATAN HEWAN KABUPATEN DONGGALA	TP	0	3.811.900	0	0	3.811.900	0
	A00	RM		0	3.811.900	0	0	3.811.900	0

KETENTUAN

DIPA Induk ini dituangkan lebih lanjut ke dalam DIPA Petikan dan DIPA Petikan dimaksud berlaku sebagai dokumen pelaksanaan kegiatan Satker.



**DAFTAR ISIAN PELAKSANAAN ANGGARAN (DIPA) INDUK
TAHUN ANGGARAN 2016
NOMOR : DIPA-018.04-0/2016**



II. RINCIAN ALOKASI ANGGARAN PER SATKER

A. IDENTITAS UNIT :

1. KEMENTERIAN NEGARA / LEMBAGA : 018 KEMENTERIAN PERTANIAN
2. UNIT ORGANISASI : 018.04 DITJEN HORTIKULTURA
3. PAGU : Rp.1.240.515.926.000
(SATU TRILIUN DUA RATUS EMPAT PULUH MILIAR LIMA RATUS LIMA BELAS JUTA SEMBILAN RATUS DUA PULUH ENAM RIBU RUPIAH)

B. RINCIAN ALOKASI ANGGARAN PER SATKER

(dalam ribuan rupiah)

NO	KODE	PROGRAM / PROPINSI / SATKER / SUMBER DANA	KP KD DK TP UB	JENIS BELANJA				PAGU/TARGET PENDAPATAN	TERCATAT
				PEGAWAI	BARANG	MODAL	BANTUAN SOSIAL		
1	2	3	4	5	6	7	8	9=5+6+7+8	10
	189264	DINAS PERTANIAN, KEHUTANAN DAN KELAUTAN KOTA PALU	TP	0	3.189.400	0	0	3.189.400	0
	A00	RM		0	3.189.400	0	0	3.189.400	0
	189916	DINAS PERTANIAN DAERAH PROVINSI SULAWESI TENGAH	TP	0	4.025.220	0	0	4.025.220	0
	A00	RM		0	4.025.220	0	0	4.025.220	0
	19	SULAWESI SELATAN		0	71.802.815	0	0	71.802.815	0
	190140	DINAS PERTANIAN DAN PETERNAKAN KABUPATEN PINRANG	TP	0	7.954.400	0	0	7.954.400	0
	A00	RM		0	7.954.400	0	0	7.954.400	0
	191336	DINAS PERTANIAN KABUPATEN JENEPONTO	TP	0	6.649.360	0	0	6.649.360	0
	A00	RM		0	6.649.360	0	0	6.649.360	0
	192135	DINAS PERTANIAN DAN PERKEBUNAN KABUPATEN ENREKANG	TP	0	13.319.200	0	0	13.319.200	0
	A00	RM		0	13.319.200	0	0	13.319.200	0
	199026	DINAS PERTANIAN TANAMAN PANGAN DAN HORTIKULTURA PROVINSI SULAWESI SELATAN	DK	0	10.892.555	0	0	10.892.555	0
	A00	RM		0	10.892.555	0	0	10.892.555	0
		Target Pendapatan						35.000	
	199043	DINAS PERTANIAN KABUPATEN GOWA	TP	0	7.376.900	0	0	7.376.900	0
	A00	RM		0	7.376.900	0	0	7.376.900	0
	199092	DINAS PERTANIAN DAN PETERNAKAN KAB. BANTAENG	TP	0	4.917.700	0	0	4.917.700	0
	A00	RM		0	4.917.700	0	0	4.917.700	0
	419020	DINAS PERTANIAN TANAMAN PANGAN DAN HORTIKULTURA KABUPATEN BONE	TP	0	6.949.400	0	0	6.949.400	0

KETENTUAN

DIPA Induk ini dituangkan lebih lanjut ke dalam DIPA Petikan dan DIPA Petikan dimaksud berlaku sebagai dokumen pelaksanaan kegiatan Satker.



DAFTAR ISIAN PELAKSANAAN ANGGARAN (DIPA) INDUK
TAHUN ANGGARAN 2016
NOMOR : DIPA-018.04-0/2016



II. RINCIAN ALOKASI ANGGARAN PER SATKER

A. IDENTITAS UNIT :

1. KEMENTERIAN NEGARA / LEMBAGA : 018 KEMENTERIAN PERTANIAN
2. UNIT ORGANISASI : 018.04 DITJEN HORTIKULTURA
3. PAGU : Rp.1.240.515.926.000
(SATU TRILIUN DUA RATUS EMPAT PULUH MILIAR LIMA RATUS LIMA BELAS JUTA SEMBILAN RATUS DUA PULUH ENAM RIBU RUPIAH)

B. RINCIAN ALOKASI ANGGARAN PER SATKER

(dalam ribuan rupiah)


NO	KODE	PROGRAM / PROPINSI / SATKER / SUMBER DANA	KP KD DK TP UB	JENIS BELANJA				PAGU/TARGET PENDAPATAN	TERCATAT
				PEGAWAI	BARANG	MODAL	BANTUAN SOSIAL		
1	2	3	4	5	6	7	8	9=5+6+7+8	10
	A00	RM		0	6.949.400	0	0	6.949.400	0
	419021	DINAS PERTANIAN KABUPATEN MAROS	TP	0	5.701.700	0	0	5.701.700	0
	A00	RM		0	5.701.700	0	0	5.701.700	0
	419022	DINAS PERTANIAN TANAMAN PANGAN DAN HORTIKULTURA KABUPATEN SINJAI	TP	0	4.464.700	0	0	4.464.700	0
	A00	RM		0	4.464.700	0	0	4.464.700	0
	419023	DINAS PERTANIAN DAN KEHUTANAN KABUPATEN TAKALAR	TP	0	3.576.900	0	0	3.576.900	0
	A00	RM		0	3.576.900	0	0	3.576.900	0
	20	SULAWESI TENGGARA		0	19.686.985	0	0	19.686.985	0
	200544	DINAS PERKEBUNAN DAN HORTIKULTURA KABUPATEN KONAWA SELATAN	TP	0	4.665.300	0	0	4.665.300	0
	A00	RM		0	4.665.300	0	0	4.665.300	0
	209065	DINAS PERKEBUNAN & HORTIKULTURA PROP. SULAWESI TENGGARA	DK	0	5.812.785	0	0	5.812.785	0
	A00	RM		0	5.812.785	0	0	5.812.785	0
	209108	DINAS PERKEBUNAN & HORTIKULTURA PROP. SULAWESI TENGGARA	TP	0	9.208.900	0	0	9.208.900	0
	A00	RM		0	9.208.900	0	0	9.208.900	0
	21	MALUKU		0	15.335.430	0	0	15.335.430	0
	210168	DINAS PERTANIAN DAN PETERNAKAN KAB. MALUKU TENGAH	TP	0	3.885.220	0	0	3.885.220	0
	A00	RM		0	3.885.220	0	0	3.885.220	0
	219000	DINAS PERTANIAN PROVINSI MALUKU	DK	0	5.342.590	0	0	5.342.590	0
	A00	RM		0	5.342.590	0	0	5.342.590	0

KETENTUAN

DIPA Induk ini dituangkan lebih lanjut ke dalam DIPA Petikan dan DIPA Petikan dimaksud berlaku sebagai dokumen pelaksanaan kegiatan Satker.



**DAFTAR ISIAN PELAKSANAAN ANGGARAN (DIPA) INDUK
TAHUN ANGGARAN 2016
NOMOR : DIPA-018.04-0/2016**



II. RINCIAN ALOKASI ANGGARAN PER SATKER

A. IDENTITAS UNIT :

1. KEMENTERIAN NEGARA / LEMBAGA : 018 KEMENTERIAN PERTANIAN
2. UNIT ORGANISASI : 018.04 DITJEN HORTIKULTURA
3. PAGU : Rp.1.240.515.926.000
(SATU TRILIUN DUA RATUS EMPAT PULUH MILIAR LIMA RATUS LIMA BELAS JUTA SEMBILAN RATUS DUA PULUH ENAM RIBU RUPIAH)

B. RINCIAN ALOKASI ANGGARAN PER SATKER

(dalam ribuan rupiah)


NO	KODE	PROGRAM / PROPINSI / SATKER / SUMBER DANA	KP KD DK TP UB	JENIS BELANJA				PAGU/TARGET PENDAPATAN	TERCATAT
				PEGAWAI	BARANG	MODAL	BANTUAN SOSIAL		
1	2	3	4	5	6	7	8	9=5+6+7+8	10
	219091	DINAS PERTANIAN PROVINSI MALUKU	TP	0	6.107.620	0	0	6.107.620	0
	A00	RM		0	6.107.620	0	0	6.107.620	0
	22	BALI		0	24.963.910	0	0	24.963.910	0
	229027	DINAS PERTANIAN TANAMAN PANGAN PROVINSI BALI	DK	0	6.185.190	0	0	6.185.190	0
	A00	RM		0	6.185.190	0	0	6.185.190	0
		Target Pendapatan						150.000	
	229034	DINAS PERTANIAN DAN PETERNAKAN KABUPATEN BULELENG	TP	0	4.008.240	0	0	4.008.240	0
	A00	RM		0	4.008.240	0	0	4.008.240	0
	229046	DINAS PERTANIAN, PERKEBUNAN DAN PERHUTANAN KAB BANGLI	TP	0	3.907.540	0	0	3.907.540	0
	A00	RM		0	3.907.540	0	0	3.907.540	0
	229049	DINAS PERTANIAN TANAMAN PANGAN & HORTIKULTURA KABUPATEN TABANAN	TP	0	6.501.340	0	0	6.501.340	0
	A00	RM		0	6.501.340	0	0	6.501.340	0
	229100	DINAS PERTANIAN TANAMAN PANGAN PROVINSI BALI	TP	0	4.361.600	0	0	4.361.600	0
	A00	RM		0	4.361.600	0	0	4.361.600	0
	23	NUSA TENGGARA BARAT		0	113.921.345	0	0	113.921.345	0
	230453	DINAS PERTANIAN TANAMAN PANGAN KABUPATEN BIMA	TP	0	65.771.500	0	0	65.771.500	0
	A00	RM		0	65.771.500	0	0	65.771.500	0
	230576	DINAS PERTANIAN, TANAMAN PANGAN KABUPATEN SUMBAWA	TP	0	3.624.700	0	0	3.624.700	0
	A00	RM		0	3.624.700	0	0	3.624.700	0

KETENTUAN

DIPA Induk ini dituangkan lebih lanjut ke dalam DIPA Petikan dan DIPA Petikan dimaksud berlaku sebagai dokumen pelaksanaan kegiatan Satker.



**DAFTAR ISIAN PELAKSANAAN ANGGARAN (DIPA) INDUK
TAHUN ANGGARAN 2016
NOMOR : DIPA-018.04-0/2016**



II. RINCIAN ALOKASI ANGGARAN PER SATKER

A. IDENTITAS UNIT :

1. KEMENTERIAN NEGARA / LEMBAGA : 018 KEMENTERIAN PERTANIAN
2. UNIT ORGANISASI : 018.04 DITJEN HORTIKULTURA
3. PAGU : Rp.1.240.515.926.000
(SATU TRILIUN DUA RATUS EMPAT PULUH MILIAR LIMA RATUS LIMA BELAS JUTA SEMBILAN RATUS DUA PULUH ENAM RIBU RUPIAH)

B. RINCIAN ALOKASI ANGGARAN PER SATKER

(dalam ribuan rupiah)

NO	KODE	PROGRAM / PROPINSI / SATKER / SUMBER DANA	KP KD DK TP UB	JENIS BELANJA				PAGU/TARGET PENDAPATAN	TERCATAT
				PEGAWAI 51	BARANG 52	MODAL 53	BANTUAN SOSIAL 57		
1	2	3	4	5	6	7	8	9=5+6+7+8	10
	235158	DINAS PERTANIAN, KELAUTAN DAN PERIKANAN KOTA MATARAM	TP	0	3.905.200	0	0	3.905.200	0
	A00	RM		0	3.905.200	0	0	3.905.200	0
	239009	DINAS PERTANIAN TANAMAN PANGAN & HORTIKULTURA PROV NUSA TENGGARA BARAT	DK	0	6.907.365	0	0	6.907.365	0
	A00	RM		0	6.907.365	0	0	6.907.365	0
	239037	DINAS PERTANIAN KABUPATEN LOMBOK BARAT	TP	0	3.336.340	0	0	3.336.340	0
	A00	RM		0	3.336.340	0	0	3.336.340	0
	239127	DINAS PERTANIAN TANAMAN PANGAN & HORTIKULTURA PROV NUSA TENGGARA BARAT	TP	0	8.029.700	0	0	8.029.700	0
	A00	RM		0	8.029.700	0	0	8.029.700	0
	239253	DINAS PERTANIAN DAN PETERNAKAN KABUPATEN LOMBOK TIMUR (04)	TP	0	22.346.540	0	0	22.346.540	0
	A00	RM		0	22.346.540	0	0	22.346.540	0
	24	NUSA TENGGARA TIMUR		0	29.987.215	0	0	29.987.215	0
	240171	DINAS PERTANIAN, PERKEBUNAN DAN KEHUTANAN KABUPATEN KUPANG	TP	0	4.128.540	0	0	4.128.540	0
	A00	RM		0	4.128.540	0	0	4.128.540	0
	241436	DINAS PERTANIAN, PERKEBUNAN DAN KEHUTANAN KAB ROTE NDAO	TP	0	3.651.900	0	0	3.651.900	0
	A00	RM		0	3.651.900	0	0	3.651.900	0
	241542	DINAS PERTANIAN, PERKEBUNAN DAN PETERNAKAN KABUPATEN MANGGARAI BARAT	TP	0	3.621.900	0	0	3.621.900	0
	A00	RM		0	3.621.900	0	0	3.621.900	0
	249030	DINAS PERTANIAN DAN PERKEBUNAN PROVINSI NUSA TENGGARA TIMUR	DK	0	6.920.045	0	0	6.920.045	0
	A00	RM		0	6.920.045	0	0	6.920.045	0

KETENTUAN

DIPA Induk ini dituangkan lebih lanjut ke dalam DIPA Petikan dan DIPA Petikan dimaksud berlaku sebagai dokumen pelaksanaan kegiatan Satker.



DAFTAR ISIAN PELAKSANAAN ANGGARAN (DIPA) INDUK
TAHUN ANGGARAN 2016
NOMOR : DIPA-018.04-0/2016



II. RINCIAN ALOKASI ANGGARAN PER SATKER

A. IDENTITAS UNIT :

1. KEMENTERIAN NEGARA / LEMBAGA : 018 KEMENTERIAN PERTANIAN
2. UNIT ORGANISASI : 018.04 DITJEN HORTIKULTURA
3. PAGU : Rp.1.240.515.926.000
(SATU TRILIUN DUA RATUS EMPAT PULUH MILIAR LIMA RATUS LIMA BELAS JUTA SEMBILAN RATUS DUA PULUH ENAM RIBU RUPIAH)

B. RINCIAN ALOKASI ANGGARAN PER SATKER

(dalam ribuan rupiah)

NO	KODE	PROGRAM / PROPINSI / SATKER / SUMBER DANA	KP KD DK TP UB	JENIS BELANJA				PAGU/TARGET PENDAPATAN	TERCATAT
				PEGAWAI	BARANG	MODAL	BANTUAN SOSIAL		
1	2	3	4	51	52	53	57	9=5+6+7+8	10
				5	6	7	8		
	249159	DINAS PERTANIAN DAN PERKEBUNAN PROVINSI NUSA TENGGARA TIMUR	TP	0	8.082.930	0	0	8.082.930	0
	A00	RM		0	8.082.930	0	0	8.082.930	0
	419024	DINAS PERTANIAN TANAMAN PANGAN DAN HORTIKULTURA KABUPATEN MANGGARAI	TP	0	3.581.900	0	0	3.581.900	0
	A00	RM		0	3.581.900	0	0	3.581.900	0
	25	PAPUA		0	24.314.040	0	0	24.314.040	0
	250253	DINAS PETERNAKAN DAN PERTANIAN TANAMAN PANGAN KABUPATEN BIAK NUMFOR	TP	0	2.996.340	0	0	2.996.340	0
	A00	RM		0	2.996.340	0	0	2.996.340	0
	250769	DINAS TANAMAN PANGAN DAN HORTIKULTURA KABUPATEN MERAUKE	TP	0	2.979.400	0	0	2.979.400	0
	A00	RM		0	2.979.400	0	0	2.979.400	0
	259018	DINAS TANAMAN PANGAN DAN HORTIKULTURA PROVINSI PAPUA	DK	0	6.110.440	0	0	6.110.440	0
	A00	RM		0	6.110.440	0	0	6.110.440	0
	259050	DINAS PERTANIAN DAN PERKEBUNAN KAB NABIRE	TP	0	1.730.820	0	0	1.730.820	0
	A00	RM		0	1.730.820	0	0	1.730.820	0
	259098	DINAS TANAMAN PANGAN DAN HORTIKULTURA PROPINSI PAPUA	TP	0	10.497.040	0	0	10.497.040	0
	A00	RM		0	10.497.040	0	0	10.497.040	0
	26	BENGGULU		0	16.880.215	0	0	16.880.215	0
	269000	DINAS PERTANIAN PROPINSI BENGKULU	DK	0	5.857.015	0	0	5.857.015	0
	A00	RM		0	5.857.015	0	0	5.857.015	0
	269057	DINAS PERTANIAN TANAMAN PANGAN KAB KEPAHANG	TP	0	6.019.400	0	0	6.019.400	0

KETENTUAN

DIPA Induk ini dituangkan lebih lanjut ke dalam DIPA Petikan dan DIPA Petikan dimaksud berlaku sebagai dokumen pelaksanaan kegiatan Satker.



DAFTAR ISIAN PELAKSANAAN ANGGARAN (DIPA) INDUK
TAHUN ANGGARAN 2016
NOMOR : DIPA-018.04-0/2016



II. RINCIAN ALOKASI ANGGARAN PER SATKER

A. IDENTITAS UNIT :

1. KEMENTERIAN NEGARA / LEMBAGA : 018 KEMENTERIAN PERTANIAN
2. UNIT ORGANISASI : 018.04 DITJEN HORTIKULTURA
3. PAGU : Rp.1.240.515.926.000
(SATU TRILIUN DUA RATUS EMPAT PULUH MILIAR LIMA RATUS LIMA BELAS JUTA SEMBILAN RATUS DUA PULUH ENAM RIBU RUPIAH)

B. RINCIAN ALOKASI ANGGARAN PER SATKER

(dalam ribuan rupiah)

NO	KODE	PROGRAM / PROPINSI / SATKER / SUMBER DANA	KP KD DK TP UB	JENIS BELANJA				PAGU/TARGET PENDAPATAN	TERCATAT
				PEGAWAI	BARANG	MODAL	BANTUAN SOSIAL		
1	2	3	4	5	6	7	8	9=5+6+7+8	10
	A00	RM		0	6.019.400	0	0	6.019.400	0
	269097	DINAS PERTANIAN PROPINSI BENGKULU	TP	0	5.003.800	0	0	5.003.800	0
	A00	RM		0	5.003.800	0	0	5.003.800	0
	28	MALUKU UTARA		0	11.337.155	0	0	11.337.155	0
	280151	DINAS PERTANIAN PROVINSI MALUKU UTARA	TP	0	7.475.440	0	0	7.475.440	0
	A00	RM		0	7.475.440	0	0	7.475.440	0
	289034	DINAS PERTANIAN PROVINSI MALUKU UTARA	DK	0	3.861.715	0	0	3.861.715	0
	A00	RM		0	3.861.715	0	0	3.861.715	0
	29	BANTEN		0	18.511.497	0	0	18.511.497	0
	299005	DINAS PERTANIAN DAN PETERNAKAN PROVINSI BANTEN	DK	0	5.483.457	0	0	5.483.457	0
	A00	RM		0	5.483.457	0	0	5.483.457	0
	299044	DINAS PERTANIAN DAN PETERNAKAN KABUPATEN PANDEGLANG	TP	0	4.146.020	0	0	4.146.020	0
	A00	RM		0	4.146.020	0	0	4.146.020	0
	299381	DINAS PERTANIAN DAN PETERNAKAN PROVINSI BANTEN	TP	0	4.771.000	0	0	4.771.000	0
	A00	RM		0	4.771.000	0	0	4.771.000	0
	299470	DINAS PERTANIAN KABUPATEN LEBAK (04)	TP	0	4.111.020	0	0	4.111.020	0
	A00	RM		0	4.111.020	0	0	4.111.020	0
	30	KEPULAUAN BANGKA BELITUNG		0	8.694.705	0	0	8.694.705	0
	309032	DINAS PERTANIAN, PERKEBUNAN DAN PETERNAKAN PROVINSI KEPULAUAN BANGKA BELITUNG	DK	0	3.019.265	0	0	3.019.265	0

KETENTUAN

DIPA Induk ini dituangkan lebih lanjut ke dalam DIPA Petikan dan DIPA Petikan dimaksud berlaku sebagai dokumen pelaksanaan kegiatan Satker.



**DAFTAR ISIAN PELAKSANAAN ANGGARAN (DIPA) INDUK
TAHUN ANGGARAN 2016
NOMOR : DIPA-018.04-0/2016**



II. RINCIAN ALOKASI ANGGARAN PER SATKER

A. IDENTITAS UNIT :

1. KEMENTERIAN NEGARA / LEMBAGA : 018 KEMENTERIAN PERTANIAN
2. UNIT ORGANISASI : 018.04 DITJEN HORTIKULTURA
3. PAGU : Rp.1.240.515.926.000
(SATU TRILIUN DUA RATUS EMPAT PULUH MILIAR LIMA RATUS LIMA BELAS JUTA SEMBILAN RATUS DUA PULUH ENAM RIBU RUPIAH)

B. RINCIAN ALOKASI ANGGARAN PER SATKER

(dalam ribuan rupiah)


NO	KODE	PROGRAM / PROPINSI / SATKER / SUMBER DANA	KP KD DK TP UB	JENIS BELANJA				PAGU/TARGET PENDAPATAN	TERCATAT
				PEGAWAI	BARANG	MODAL	BANTUAN SOSIAL		
1	2	3	4	5	6	7	8	9=5+6+7+8	10
	A00	RM		0	3.019.265	0	0	3.019.265	0
	309901	DINAS PERTANIAN, PERKEBUNAN DAN PETERNAKAN PROVINSI KEPULAUAN BANGKA BELITUNG	TP	0	5.675.440	0	0	5.675.440	0
	A00	RM		0	5.675.440	0	0	5.675.440	0
	31	GORONTALO		0	17.307.100	0	0	17.307.100	0
	319002	DINAS PERTANIAN TANAMAN PANGAN DAN HORTIKULTURA PROPINSI GORONTALO	DK	0	3.948.080	0	0	3.948.080	0
	A00	RM		0	3.948.080	0	0	3.948.080	0
	319089	DINAS PERTANIAN TANAMAN PANGAN DAN HORTIKULTURA PROVINSI GORONTALO	TP	0	6.418.600	0	0	6.418.600	0
	A00	RM		0	6.418.600	0	0	6.418.600	0
	419025	DINAS PERTANIAN, PERKEBUNAN DAN KETAHANAN PANGAN KABUPATEN POHUWATU	TP	0	3.255.520	0	0	3.255.520	0
	A00	RM		0	3.255.520	0	0	3.255.520	0
	419026	DINAS PERTANIAN, PERKEBUNAN DAN KETAHANAN PANGAN KABUPATEN GORONTALO	TP	0	3.684.900	0	0	3.684.900	0
	A00	RM		0	3.684.900	0	0	3.684.900	0
	32	KEPULAUAN RIAU		0	4.572.240	0	0	4.572.240	0
	320088	DINAS PERTANIAN, KEHUTANAN, DAN PETERNAKAN PROVINSI KEPULAUAN RIAU	TP	0	1.979.900	0	0	1.979.900	0
	A00	RM		0	1.979.900	0	0	1.979.900	0
	329026	DINAS PERTANIAN, KEHUTANAN, DAN PETERNAKAN PROVINSI KEPULAUAN RIAU	DK	0	2.592.340	0	0	2.592.340	0
	A00	RM		0	2.592.340	0	0	2.592.340	0
	33	PAPUA BARAT		0	11.805.560	0	0	11.805.560	0
	339156	DINAS TANAMAN PANGAN DAN HORTIKULTURA PROVINSI PAPUA BARAT	DK	0	5.555.940	0	0	5.555.940	0

KETENTUAN

DIPA Induk ini dituangkan lebih lanjut ke dalam DIPA Petikan dan DIPA Petikan dimaksud berlaku sebagai dokumen pelaksanaan kegiatan Satker.



**DAFTAR ISIAN PELAKSANAAN ANGGARAN (DIPA) INDUK
TAHUN ANGGARAN 2016
NOMOR : DIPA-018.04-0/2016**



II. RINCIAN ALOKASI ANGGARAN PER SATKER

A. IDENTITAS UNIT :

1. KEMENTERIAN NEGARA / LEMBAGA : 018 KEMENTERIAN PERTANIAN
2. UNIT ORGANISASI : 018.04 DITJEN HORTIKULTURA
3. PAGU : Rp.1.240.515.926.000
(SATU TRILIUN DUA RATUS EMPAT PULUH MILIAR LIMA RATUS LIMA BELAS JUTA SEMBILAN RATUS DUA PULUH ENAM RIBU RUPIAH)

B. RINCIAN ALOKASI ANGGARAN PER SATKER

(dalam ribuan rupiah)

NO	KODE	PROGRAM / PROPINSI / SATKER / SUMBER DANA	KP KD DK TP UB	JENIS BELANJA				PAGU/TARGET PENDAPATAN	TERCATAT
				PEGAWAI	BARANG	MODAL	BANTUAN SOSIAL		
1	2	3	4	5	6	7	8	9=5+6+7+8	10
	A00	RM		0	5.555.940	0	0	5.555.940	0
	339226	DINAS TANAMAN PANGAN DAN HORTIKULTURA PROVINSI PAPUA BARAT	TP	0	6.249.620	0	0	6.249.620	0
	A00	RM		0	6.249.620	0	0	6.249.620	0
	34	SULAWESI BARAT		0	15.186.485	0	0	15.186.485	0
	340056	DINAS PERTANIAN DAN PETERNAKAN PROPINSI SULAWESI BARAT	DK	0	4.257.165	0	0	4.257.165	0
	A00	RM		0	4.257.165	0	0	4.257.165	0
	340118	DINAS PERTANIAN, PERKEBUNAN DAN KEHUTANAN KABUPATEN MAJENE	TP	0	3.389.400	0	0	3.389.400	0
	A00	RM		0	3.389.400	0	0	3.389.400	0
	340142	DINAS PERTANIAN DAN PETERNAKAN PROPINSI SULAWESI BARAT	TP	0	4.150.520	0	0	4.150.520	0
	A00	RM		0	4.150.520	0	0	4.150.520	0
	340229	DINAS PERTANIAN DAN PETERNAKAN KABUPATEN MAMUJU	TP	0	3.389.400	0	0	3.389.400	0
	A00	RM		0	3.389.400	0	0	3.389.400	0
	35	KALIMANTAN UTARA		0	8.922.420	0	0	8.922.420	0
	169045	DINAS PERTANIAN KABUPATEN BULUNGAN	TP	0	3.391.240	0	0	3.391.240	0
	A00	RM		0	3.391.240	0	0	3.391.240	0
	169051	DINAS PERTANIAN, TANAMAN PANGAN DAN PETERNAKAN KABUPATEN NUNUKAN	TP	0	4.527.690	0	0	4.527.690	0
	A00	RM		0	4.527.690	0	0	4.527.690	0
	350044	DINAS PERTANIAN, KEHUTANAN DAN KETAHANAN PANGAN PROVINSI KALIMANTAN UTARA	DK	0	1.003.490	0	0	1.003.490	0
	A00	RM		0	1.003.490	0	0	1.003.490	0

KETENTUAN

DIPA Induk ini dituangkan lebih lanjut ke dalam DIPA Petikan dan DIPA Petikan dimaksud berlaku sebagai dokumen pelaksanaan kegiatan Satker.



DAFTAR ISI AN PELAKSANAAN ANGGARAN (DIPA) INDUK
TAHUN ANGGARAN 2016
NOMOR : DIPA-018.04-0/2016
II. RINCIAN ALOKASI ANGGARAN PER SATKER



A. IDENTITAS UNIT :

1. KEMENTERIAN NEGARA / LEMBAGA : 018 KEMENTERIAN PERTANIAN
2. UNIT ORGANISASI : 018.04 DITJEN HORTIKULTURA
3. PAGU : Rp.1.240.515.926.000
(SATU TRILIUN DUA RATUS EMPAT PULUH MILIAR LIMA RATUS LIMA BELAS JUTA SEMBILAN RATUS DUA PULUH ENAM RIBU RUPIAH)

B. RINCIAN ALOKASI ANGGARAN PER SATKER

(dalam ribuan rupiah)

NO	KODE	PROGRAM / PROPINSI / SATKER / SUMBER DANA	KP KD DK TP UB	JENIS BELANJA				PAGU/TARGET PENDAPATAN	TERCATAT
				PEGAWAI	BARANG	MODAL	BANTUAN SOSIAL		
1	2	3	4	5	6	7	8	9=5+6+7+8	10
		TOTAL		26.158.169	1.211.388.478	2.969.279	0	1.240.515.926	0
		RM		26.158.169	1.206.388.478	2.969.279	0	1.235.515.926	0
		HLN		0	5.000.000	0	0	5.000.000	0
		PENDAPATAN						1.855.040	

KETENTUAN

DIPA Induk ini dituangkan lebih lanjut ke dalam DIPA Petikan dan DIPA Petikan dimaksud berlaku sebagai dokumen pelaksanaan kegiatan Satker.

Jakarta, 07 Desember 2015
DIRJEN HORTIKULTURA



**DAFTAR ISIAN PELAKSANAAN ANGGARAN (DIPA) INDUK
TAHUN ANGGARAN 2016
NOMOR : DIPA-018.04-0/2016**



DS:0185-1090-5197-0038

III. RENCANA PENARIKAN DANA DAN PERKIRAAN PENERIMAAN

A. IDENTITAS UNIT :

1. KEMENTERIAN NEGARA / LEMBAGA : 018 KEMENTERIAN PERTANIAN
2. UNIT ORGANISASI : 018.04 DJTJEN HORTIKULTURA
3. PAGU : Rp.1.240.515.926.000

(SATU TRILIUN DUA RATUS EMPAT PULUH MILIAR LIMA RATUS LIMA BELAS JUTA SEMBILAN RATUS DUA PULUH ENAM RIBU RUPIAH)

B. RENCANA PER PROGRAM

(dalam ribuan rupiah)

NO	KODE	URAIAN PROGRAM	PAGU	JANUARI	PEBRUARI	MARET	APRIL	MEI	JUNI	JULI	AGUSTUS	SEPTEMBER	OKTOBER	NOPEMBER	DESEMBER
1	018.04.07	Program Peningkatan Produksi dan Produktivitas Hortikultura Ramah Lingkungan RENCANA PENARIKAN DANA	1.240.515.926	12.684.694	26.355.651	45.178.454	68.654.344	71.964.917	80.858.732	137.312.854	133.529.534	145.394.901	146.664.869	164.860.562	207.056.414
		TOTAL RENCANA PENARIKAN DANA	1.240.515.926	12.684.694	26.355.651	45.178.454	68.654.344	71.964.917	80.858.732	137.312.854	133.529.534	145.394.901	146.664.869	164.860.562	207.056.414
		TOTAL PERKIRAAN / TARGET PENDAPATAN	0	0	0	0	0	0	0	0	0	0	0	0	0

Jakarta, 07 Desember 2015
DIRJEN HORTIKULTURA



**SURAT PENGESAHAN DAFTAR ISIAN PELAKSANAAN ANGGARAN (SP-DIPA) INDUK
TAHUN ANGGARAN 2016
NOMOR : SP DIPA-018.04-0/2016**



DS:0185-1090-5197-0038

A. DASAR HUKUM :

1. UU No. 17 Tahun 2003 tentang Keuangan Negara.
2. UU No. 1 Tahun 2004 tentang Perbendaharaan Negara.
3. UU No. 14 Tahun 2015 tentang APBN TA 2016.

B. DENGAN INI DISAHKAN ALOKASI ANGGARAN UNTUK :

- | | | |
|--------------------------------|---|----------------------------|
| 1. KEMENTERIAN NEGARA/ LEMBAGA | : | 018 KEMENTERIAN PERTANIAN |
| 2. UNIT ORGANISASI | : | 018.04 DITJEN HORTIKULTURA |
| 3. PAGU | : | Rp.1.240.515.926.000 |
- (SATU TRILIUN DUA RATUS EMPAT PULUH MILIAR LIMA RATUS LIMA BELAS JUTA SEMBILAN RATUS DUA PULUH ENAM RIBU RUPIAH)

C. PERNYATAAN SYARAT DAN KETENTUAN(DISCLAIMER) :

1. DIPA Induk yang telah disahkan ini lebih lanjut dituangkan kedalam DIPA Petikan untuk masing-masing Satker.
2. Pengesahan DIPA Induk sekaligus merupakan pengesahan DIPA Petikan.
3. DIPA Induk tidak berfungsi sebagai dasar pelaksanaan kegiatan atau dasar pencairan dana/pengesahan bagi Bendahara Umum Negara/Kuasa Bendahara Umum Negara.
4. Informasi mengenai Kuasa Pengguna Anggaran, Bendahara Pengeluaran dan Pejabat Penanda tangan SPM untuk masing-masing Satker terdapat pada DIPA Petikan.
5. Rencana Penarikan Dana dan Perkiraan Penerimaan yang tercantum dalam Halaman III DIPA Induk merupakan akumulasi rencana Penarikan Dana dan Perkiraan Penerimaan dari seluruh satker.
6. Tanggung jawab terhadap kebenaran alokasi yang tertuang dalam DIPA Induk sepenuhnya berada pada Pengguna Anggaran/Kuasa Pengguna Anggaran.
7. DIPA Induk ini berlaku sejak tanggal 1 Januari 2016 sampai dengan 31 Desember 2016.

Jakarta, 07 Desember 2015
A.N MENTERI KEUANGAN
DIREKTUR JENDERAL ANGGARAN

ASKOLANI
NIP.196606111992021001



**DAFTAR ISIAN PELAKSANAAN ANGGARAN (DIPA) INDUK
TAHUN ANGGARAN 2016
NOMOR : DIPA-018.04-0/2016**



DS:0185-1090-5197-0038

I. INFORMASI KINERJA DAN ANGGARAN PROGRAM

Halaman : 1 dari 6

A. IDENTITAS UNIT :

1. KEMENTERIAN NEGARA / LEMBAGA	:	018 KEMENTERIAN PERTANIAN
2. UNIT ORGANISASI	:	018.04 DITJEN HORTIKULTURA
3. PAGU	:	Rp.1.240.515.926.000 (SATU TRILIUN DUA RATUS EMPAT PULUH MILIAR LIMA RATUS LIMA BELAS JUTA SEMBILAN RATUS DUA PULUH ENAM RIBU RUPIAH)

B. KETERKAITAN DENGAN PROGRAM, SASARAN, STRATEGIS K/L, FUNGSI DAN PRIORITAS PEMBANGUNAN DALAM RKP :

(dalam ribuan rupiah)

1. PROGRAM	:	07	Program Peningkatan Produksi dan Produktivitas Hortikultura Ramah Lingkungan	1.240.515.926
2. SASARAN STRATEGIS	:	03	Peningkatan komoditas bernilai tambah, berdaya saing dalam memenuhi pasar ekspor dan substitusi impor	
3. FUNGSI	:	04	EKONOMI	1.240.515.926
SUB FUNGSI	:	0403	PERTANIAN, KEHUTANAN, PERIKANAN DAN KELAUTAN	1.240.515.926
4. PRIORITAS	:			1.240.515.926
Non Prioritas	:	00	-	1.240.515.926

Jakarta, 07 Desember 2015
DIRJEN HORTIKULTURA

Dr. Ir. SPUDNIK SUJONO KAMINO, M.M.
NIP 195802061985031001



**DAFTAR ISI AN PELAKSANAAN ANGGARAN (DIPA) INDUK
TAHUN ANGGARAN 2016
NOMOR : DIPA-018.04-0/2016**



I. INFORMASI KINERJA DAN ANGGARAN PROGRAM

C. RINCIAN KINERJA PROGRAM DAN KEGIATAN :

(dalam ribuan rupiah)

KODE	PROGRAM / OUTCOME / INDIKATOR KINERJA UTAMA / KEGIATAN / INDIKATOR KINERJA KEGIATAN / OUTPUT	VOLUME / SATUAN	ALOKASI DANA
018.04.07	<p>Program Peningkatan Produksi dan Produktivitas Hortikultura Ramah Lingkungan</p> <p>Terpenuhinya (kebutuhan) sebagian besar konsumsi cabai, bawang merah, jeruk dan aneka produk hortikultura lainnya dalam negeri</p> <p>01 Produksi Aneka Cabai (ton)</p> <p>02 Produksi Bawang Merah (ton)</p> <p>03 Produksi Aneka Jeruk (ton)</p> <p>04 Produksi Hortikultura lainnya (ton) :</p> <p>05 Buah (ton)</p> <p>06 Sayuran (ton)</p> <p>07 Florikultura :</p> <p>08 Bunga dan daun potong lainnya (tangkai)</p> <p>09 Tanaman Hias Pot dan Lansekap (pohon)</p> <p>10 Bunga tabur (kg)</p> <p>11 Tanaman obat (ton)</p> <p>12 Kehilangan Hasil Pascapanen (%) :</p> <p>13 Buah (%)</p> <p>14 Sayuran :</p> <p>15 Sayuran Daun (%)</p> <p>16 Sayuran Umbi (%)</p> <p>17 Sayuran Buah (%)</p> <p>18 Florikultura (%)</p> <p>19 Tanaman Obat (%)</p> <p>20 Pengamanan produksi dari serangan OPT (%)</p> <p>21 Ketersediaan Benih (%) :</p> <p>22 Benih Buah (%)</p> <p>23 Benih Sayur (%)</p> <p>24 Benih Tanaman Obat (%)</p> <p>25 Benih Florikultura (%)</p>		1.240.515.926

KETENTUAN

DIPA Induk ini dituangkan lebih lanjut ke dalam DIPA Petikan dan DIPA Petikan dimaksud berlaku sebagai dokumen pelaksanaan kegiatan Satker.



**DAFTAR ISI PELAKSANAAN ANGGARAN (DIPA) INDUK
TAHUN ANGGARAN 2016
NOMOR : DIPA-018.04-0/2016**



I. INFORMASI KINERJA DAN ANGGARAN PROGRAM

C. RINCIAN KINERJA PROGRAM DAN KEGIATAN :

(dalam ribuan rupiah)

KODE	PROGRAM / OUTCOME / INDIKATOR KINERJA UTAMA / KEGIATAN / INDIKATOR KINERJA KEGIATAN / OUTPUT		VOLUME / SATUAN	ALOKASI DANA
1769	Peningkatan Produksi dan Produktivitas Produk Buah Ramah Lingkungan - Desa Organik Berbasis Tanaman Buah (desa) - Fasilitas Pengelolaan Pascapanen Tanaman Buah (unit *) - Kawasan Buah lainnya (Ha) - Kawasan Jeruk (Ha) - Pengembangan kawasan Buah (ha *) - Registrasi kebun GAP Tanaman Buah (kebun) - Sarana dan Prasarana Budidaya Buah (unit) - Sarana dan Prasarana Pascapanen Buah (unit)			125.384.540
1769.024	Kawasan Buah Lainnya	0 0	1,353.0000 Ha	28.918.670
1769.027	Kawasan Jeruk	0 0	2,630.0000 Ha	56.056.800
1769.028	Registrasi Kebun GAP Tanaman Buah	0 0	325.1000 Kebun	741.196
1769.053	Desa Organik Berbasis Tanaman Buah/Florikultura	0 0	100.0000 desa	6.583.720
1769.054	Kawasan Tanaman Florikultura	0 0	60,000.0000 m2	5.134.000
1769.055	Fasilitas Sarana dan Prasarana Budidaya Tanaman Buah	0 0	429.0000 unit	7.631.710
1769.056	Fasilitas Sarana dan Prasarana Budidaya Tanaman Florikultura	0 0	136.0000 unit	1.386.000
1769.058	Registrasi Lahan Usaha GAP Florikultura	0 0	26.0000 LU (lahan usaha)	52.000
1769.059	GAP Buah dan Florikultura	0 0	1,692.0000 kelompok	6.821.290
1769.060	Pembinaan Pengembangan Tanaman Buah dan Florikultura	0 0	111.0000 Kab/Kota	10.854.061
1769.994	Layanan Perkantoran	0 0	12.0000 Bulan Layanan	1.205.093
1770	Peningkatan Produksi dan Produktivitas Produk Florikultura Ramah Lingkungan - Desa Organik Berbasis Tanaman Florikultura (desa) - Fasilitas Pengelolaan Pascapanen Tanaman Florikultura (unit *) - Kawasan Tanaman Florikultura (m2) - Registrasi Lahan Usaha GAP Florikultura (LU) - Sarana dan Prasarana Budidaya Tanaman Florikultura (Unit) - Sarana dan Prasarana Pascapanen Tanaman Florikultura (Unit)			61.750.000
1770.021	Sarana Prasarana Pascapanen	0 0	508.0000 Unit	8.905.000
1770.051	Bangsas Pascapanen	0 0	44.0000 Unit	7.925.000

KETENTUAN

DIPA Induk ini dituangkan lebih lanjut ke dalam DIPA Petikan dan DIPA Petikan dimaksud berlaku sebagai dokumen pelaksanaan kegiatan Satker.



**DAFTAR ISIAN PELAKSANAAN ANGGARAN (DIPA) INDUK
TAHUN ANGGARAN 2016
NOMOR : DIPA-018.04-0/2016**



I. INFORMASI KINERJA DAN ANGGARAN PROGRAM

C. RINCIAN KINERJA PROGRAM DAN KEGIATAN :

(dalam ribuan rupiah)

KODE	PROGRAM / OUTCOME / INDIKATOR KINERJA UTAMA / KEGIATAN / INDIKATOR KINERJA KEGIATAN / OUTPUT		VOLUME / SATUAN	ALOKASI DANA
1770.053	Sarana Prasarana Pengolahan	0 0	236.0000 Unit	11.500.000
1770.054	Fasilitasi Pemasaran Hortikultura	0 0	38.0000 Kali	13.973.850
1770.055	Fasilitasi Penerapan Jaminan Mutu Hortikultura	0 0	59.0000 Kali	3.786.150
1770.056	Cold Storage Hortikultura	0 0	5.0000 Unit	13.250.000
1770.057	Fasilitasi Horti Park	0 0	5.0000 Lokasi	2.195.000
1770.058	Pembinaan Peningkatan Nilai Tambah dan Daya Saing Hortikultura	0 0	3.0000 Kali	215.000
1771	Peningkatan Produksi dan Produktivitas Produk Sayuran dan Tanaman Obat Ramah Lingkungan			738.951.715
	- Desa Organik Berbasis Tanaman Sayuran (Desa)			
	- Desa Organik Berbasis Tanaman obat (Desa)			
	- Fasilitas Pengelolaan Pascapanen Sayuran dan Tanaman Obat (unit)*			
	- Kawasan Bawang Merah (Ha)			
	- Kawasan Cabai (Ha)			
	- Kawasan Sayuran lainnya (Ha)			
	- Kawasan Tanaman Obat (Ha)			
	- Kawasan Tanaman Sayuran (Ha)*			
	- Registrasi Lahan usaha GAP Sayuran dan Tanaman Obat (LU)			
	- Sarana dan Prasarana Budidaya Sayuran dan Tanaman Obat (unit)			
	- Sarana dan Prasarana pascapanen Sayuran dan Tanaman Obat (Unit)			
1771.017	Pembinaan Pengembangan Produksi Tanaman Sayuran dan Tanaman Obat	0 0	139.0000 Kab/ Kota	16.123.224
1771.024	Kawasan Bawang Merah	0 0	3,891.0000 Ha	193.195.235
1771.025	Kawasan Sayuran Lainnya	0 0	1,555.0000 Ha	55.531.650
1771.028	Registrasi Lahan Usaha GAP Sayuran dan Tanaman Obat	0 0	504.0000 Lahan Usaha	1.569.999
1771.051	Kawasan Aneka Cabai	0 0	10,005.0000 Ha	432.659.732
1771.052	GAP Cabai	0 0	213.0000 kelompok	6.276.700
1771.054	GAP Bawang Merah	0 0	78.0000 Kelompok	2.346.300
1771.056	Kawasan Tanaman Obat	0 0	100.0000 Ha	1.896.970
1771.058	Desa Organik Berbasis Sayuran/Tanaman Obat	0 0	152.0000 Desa	7.927.208
1771.059	Fasilitasi Sarana dan Prasarana Budidaya Sayuran dan Tanaman Obat	0 0	203.0000 Unit	4.503.220
1771.060	GAP Sayuran dan Tanaman Obat	0 0	10.0000 Kelompok	297.000

KETENTUAN

DIPA Induk ini dituangkan lebih lanjut ke dalam DIPA Petikan dan DIPA Petikan dimaksud berlaku sebagai dokumen pelaksanaan kegiatan Satker.



**DAFTAR ISIAN PELAKSANAAN ANGGARAN (DIPA) INDUK
TAHUN ANGGARAN 2016
NOMOR : DIPA-018.04-0/2016**



I. INFORMASI KINERJA DAN ANGGARAN PROGRAM

C. RINCIAN KINERJA PROGRAM DAN KEGIATAN :

(dalam ribuan rupiah)


KODE	PROGRAM / OUTCOME / INDIKATOR KINERJA UTAMA / KEGIATAN / INDIKATOR KINERJA KEGIATAN / OUTPUT		VOLUME / SATUAN	ALOKASI DANA
1771.062	Fasilitasi Kelompok Penggerak Pembangun Hortikultura (Sayuran dan Tanaman Obat) di Wilayah Penyanggah	0 0	150.0000 kelompok	15.000.000
1771.994	Layanan Perkantoran	0 0	12.0000 Bulan Layanan	1.624.477
1772	Pengembangan Sistem Perbenihan Hortikultura - Benih Tanaman Buah Bermutu (batang *) - Benih Tanaman Florikultura bermutu (benih) *) - Benih Tanaman Obat bermutu (kg) *) - Benih Tanaman Sayuran Bermutu (kg) *) - Lembaga Perbenihan hortikultura (lembaga) *) - Penguatan kelembagaan (lembaga) - Produksi Benih Jeruk (batang) - Produksi Benih Kentang (KNol) - Produksi Benih tanaman Florikultura (tanaman) - Produksi Benih tanaman buah lainnya (batang) - Produksi Benih tanaman obat (Kg) - Produksi benih Bawang Merah (Kg) - fasilitasi bantuan penangkar benih (kelompok)			97.750.001
1772.021	Produksi Benih Kentang	0 0	207,004.0000 Knol	3.322.529
1772.022	Produksi Benih Tanaman Buah Lainnya	0 0	172,000.0000 Batang	2.514.470
1772.023	Fasilitas Bantuan Penangkar Benih	0 0	83.0000 Kelompok	8.203.020
1772.024	Produksi Benih Bawang Merah	0 0	2,436,001.0000 Kg	24.849.165
1772.025	Produksi Benih Tanaman Florikultural	0 0	6,001.0000 Tanaman	190.000
1772.027	Produksi Benih Jeruk	0 0	245,000.0000 Kg	3.770.000
1772.057	Fasilitasi Penguatan kelembagaan Perbenihan Hortikultura	0 0	143.0000 Lembaga	20.182.663
1772.059	Varietas Hortikultura	0 0	143.0000 Varietas	9.996.892
1772.060	Sertifikasi dan Pengawasan Peredaran Benih Hortikultura	0 0	3,056.0000 unit	24.560.154
1772.994	Layanan Perkantoran	0 0	12.0000 Bulan Layanan	161.108
1773	Pengembangan Sistem Perlindungan Tanaman Hortikultura Ramah Lingkungan - Lembaga perlindungan tanaman hortikultura (unit) *) - Penanganan Dampak Perubahan Iklim (Rekomendasi)			64.587.710

KETENTUAN

DIPA Induk ini dituangkan lebih lanjut ke dalam DIPA Petikan dan DIPA Petikan dimaksud berlaku sebagai dokumen pelaksanaan kegiatan Satker.



**DAFTAR ISIAN PELAKSANAAN ANGGARAN (DIPA) INDUK
TAHUN ANGGARAN 2016
NOMOR : DIPA-018.04-0/2016**



DS:0185-1090-5197-0038

I. INFORMASI KINERJA DAN ANGGARAN PROGRAM

C. RINCIAN KINERJA PROGRAM DAN KEGIATAN :

(dalam ribuan rupiah)

KODE	PROGRAM / OUTCOME / INDIKATOR KINERJA UTAMA / KEGIATAN / INDIKATOR KINERJA KEGIATAN / OUTPUT		VOLUME / SATUAN	ALOKASI DANA
1773.051	- Pengelolaan OPT Ramah Lingkungan (Kali) - Pengembangan LaPHP/LaAgensia Hayati/LaPestisida (unit) - Pengembangan klinik PHT (unit) - SLPHT/Penerapan PHT (kelompok) Fasilitasi Sarana Prasarana Laboratorium dan Klinik PHT	0 0	639.0000 unit	6.797.523
1773.052	Gerakan Pengendalian OPT	0 0	2,590.0000 Kali	56.280.646
1773.053	Rekomendasi Dampak Perubahan Iklim	0 0	71.0000 Rekomendasi	1.509.541
1774	Dukungan Manajemen dan Teknis Lainnya pada Ditjen Hortikultura - Dokumen perencanaan, evaluasi pelaporan, keuangan dan perlengkapan serta kepegawaian (jenis dokumen) - Fasilitas kelompok penggerak pembangun hortikultura di wilayah penyanggah (kelompok) - Fasilitas Horti Technopark (lokasi)			152.091.960
1774.051	Dokumen Perencanaan, Hukum, Kehumasan dan Kepegawaian	0 0	513.0000 jenis dokumen	32.538.083
1774.052	Laporan Pelaksanaan Kegiatan Pengembangan Hortikultura	0 0	728.0000 Laporan	52.236.614
1774.994	Layanan Perkantoran	0 0	12.0000 Bulan Layanan	65.050.084
1774.996	Perangkat Pengolah Data dan Komunikasi	0 0	31.0000 Unit	272.500
1774.997	Peralatan dan Fasilitas Perkantoran	0 0	200.0000 Unit	1.394.680
1774.998	Gedung/Bangunan	0 0	1,980.0000 M2	599.999

KETENTUAN

DIPA Induk ini dituangkan lebih lanjut ke dalam DIPA Petikan dan DIPA Petikan dimaksud berlaku sebagai dokumen pelaksanaan kegiatan Satker.

Jakarta, 07 Desember 2015
DIRJEN HORTIKULTURA



DAFTAR ISIAN PELAKSANAAN ANGGARAN (DIPA) INDUK
TAHUN ANGGARAN 2016
NOMOR : DIPA-018.04-0/2016



II. RINCIAN ALOKASI ANGGARAN PER SATKER

A. IDENTITAS UNIT :

1. KEMENTERIAN NEGARA / LEMBAGA : 018 KEMENTERIAN PERTANIAN
2. UNIT ORGANISASI : 018.04 DITJEN HORTIKULTURA
3. PAGU : Rp.1.240.515.926.000
(SATU TRILIUN DUA RATUS EMPAT PULUH MILIAR LIMA RATUS LIMA BELAS JUTA SEMBILAN RATUS DUA PULUH ENAM RIBU RUPIAH)

B. RINCIAN ALOKASI ANGGARAN PER SATKER

(dalam ribuan rupiah)


NO	KODE	PROGRAM / PROPINSI / SATKER / SUMBER DANA	KP KD DK TP UB	JENIS BELANJA				PAGU/TARGET PENDAPATAN	TERCATAT
				PEGAWAI	BARANG	MODAL	BANTUAN SOSIAL		
1	2	3	4	5	6	7	8	9=5+6+7+8	10
	018.04.07	Program Peningkatan Produksi dan Produktivitas Hortikultura Ramah Lingkungan		26.158.169	1.211.388.478	2.969.279	0	1.240.515.926	0
	01	DKI JAKARTA		26.158.169	112.313.069	2.969.279	0	141.440.517	0
	019031	DINAS KELAUTAN DAN PERTANIAN PROVINSI DKI JAKARTA	DK	0	1.293.415	0	0	1.293.415	0
	A00	RM		0	1.293.415	0	0	1.293.415	0
	625875	DIREKTORAT JENDERAL HORTIKULTURA	KP	26.158.169	111.019.654	2.969.279	0	140.147.102	0
	A00	RM		26.158.169	111.019.654	2.969.279	0	140.147.102	0
		Target Pendapatan						205.040	
	02	JAWA BARAT		0	78.055.282	0	0	78.055.282	0
	029027	DINAS PERTANIAN TANAMAN PANGAN PROPINSI JAWA BARAT	DK	0	14.604.362	0	0	14.604.362	0
	A00	RM		0	14.604.362	0	0	14.604.362	0
		Target Pendapatan						515.000	
	029031	DINAS PERTANIAN DAN KEHUTANAN KAB BOGOR	TP	0	3.556.520	0	0	3.556.520	0
	A00	RM		0	3.556.520	0	0	3.556.520	0
	029033	DINAS PERTANIAN TANAMAN PANGAN KAB SUKABUMI	TP	0	6.428.020	0	0	6.428.020	0
	A00	RM		0	6.428.020	0	0	6.428.020	0
	029036	DINAS PERTANIAN TANAMAN PANGAN DAN HORTIKULTURA KAB CIANJUR	TP	0	4.749.550	0	0	4.749.550	0
	A00	RM		0	4.749.550	0	0	4.749.550	0
	029042	DINAS PERTANIAN, KEHUTANAN DAN PERKEBUNAN KAB PURWAKARTA	TP	0	3.069.700	0	0	3.069.700	0
	A00	RM		0	3.069.700	0	0	3.069.700	0

KETENTUAN

DIPA Induk ini dituangkan lebih lanjut ke dalam DIPA Petikan dan DIPA Petikan dimaksud berlaku sebagai dokumen pelaksanaan kegiatan Satker.



**DAFTAR ISIAN PELAKSANAAN ANGGARAN (DIPA) INDUK
TAHUN ANGGARAN 2016
NOMOR : DIPA-018.04-0/2016**



II. RINCIAN ALOKASI ANGGARAN PER SATKER

A. IDENTITAS UNIT :

1. KEMENTERIAN NEGARA / LEMBAGA : 018 KEMENTERIAN PERTANIAN
2. UNIT ORGANISASI : 018.04 DITJEN HORTIKULTURA
3. PAGU : Rp.1.240.515.926.000
(SATU TRILIUN DUA RATUS EMPAT PULUH MILIAR LIMA RATUS LIMA BELAS JUTA SEMBILAN RATUS DUA PULUH ENAM RIBU RUPIAH)

B. RINCIAN ALOKASI ANGGARAN PER SATKER

(dalam ribuan rupiah)


NO	KODE	PROGRAM / PROPINSI / SATKER / SUMBER DANA	KP KD DK TP UB	JENIS BELANJA				PAGU/TARGET PENDAPATAN	TERCATAT
				PEGAWAI	BARANG	MODAL	BANTUAN SOSIAL		
1	2	3	4	5	6	7	8	9=5+6+7+8	10
	029047	DINAS PERTANIAN PERKEBUNAN DAN KEHUTANAN KAB BANDUNG	TP	0	4.527.900	0	0	4.527.900	0
	A00	RM		0	4.527.900	0	0	4.527.900	0
	029050	DINAS PERTANIAN TANAMAN PANGAN DAN HORTIKULTURA KAB SUMEDANG	TP	0	3.076.840	0	0	3.076.840	0
	A00	RM		0	3.076.840	0	0	3.076.840	0
	029053	DINAS TANAMAN PANGAN DAN HORTIKULTURA KABUPATEN GARUT	TP	0	6.396.440	0	0	6.396.440	0
	A00	RM		0	6.396.440	0	0	6.396.440	0
	029055	DINAS PERTANIAN TANAMAN PANGAN KABUPATEN TASIKMALAYA	TP	0	3.639.340	0	0	3.639.340	0
	A00	RM		0	3.639.340	0	0	3.639.340	0
	029059	DINAS PERTANIAN TANAMAN PANGAN KAB CIAMIS	TP	0	3.347.700	0	0	3.347.700	0
	A00	RM		0	3.347.700	0	0	3.347.700	0
	029063	DINAS PERTANIAN, PERKEBUNAN, PETERNAKAN DAN KEHUTANAN KAB. CIREBON	TP	0	5.861.060	0	0	5.861.060	0
	A00	RM		0	5.861.060	0	0	5.861.060	0
	029067	DINAS PERTANIAN, PETERNAKAN DAN PERIKANAN KAB KUNINGAN	TP	0	4.501.900	0	0	4.501.900	0
	A00	RM		0	4.501.900	0	0	4.501.900	0
	029073	Dinas Pertanian dan Perikanan Kabupaten Majalengka	TP	0	5.907.380	0	0	5.907.380	0
	A00	RM		0	5.907.380	0	0	5.907.380	0
	029075	DINAS PERTANIAN, PERKEBUNAN DAN KEHUTANAN KAB. BANDUNG BARAT	TP	0	3.047.700	0	0	3.047.700	0
	A00	RM		0	3.047.700	0	0	3.047.700	0
	029160	DINAS PERTANIAN TANAMAN PANGAN PROPINSI JAWA BARAT	TP	0	571.170	0	0	571.170	0

KETENTUAN

DIPA Induk ini dituangkan lebih lanjut ke dalam DIPA Petikan dan DIPA Petikan dimaksud berlaku sebagai dokumen pelaksanaan kegiatan Satker.



DAFTAR ISIAN PELAKSANAAN ANGGARAN (DIPA) INDUK
TAHUN ANGGARAN 2016
NOMOR : DIPA-018.04-0/2016



II. RINCIAN ALOKASI ANGGARAN PER SATKER

A. IDENTITAS UNIT :

1. KEMENTERIAN NEGARA / LEMBAGA : 018 KEMENTERIAN PERTANIAN
2. UNIT ORGANISASI : 018.04 DITJEN HORTIKULTURA
3. PAGU : Rp.1.240.515.926.000
(SATU TRILIUN DUA RATUS EMPAT PULUH MILIAR LIMA RATUS LIMA BELAS JUTA SEMBILAN RATUS DUA PULUH ENAM RIBU RUPIAH)

B. RINCIAN ALOKASI ANGGARAN PER SATKER

(dalam ribuan rupiah)

NO	KODE	PROGRAM / PROPINSI / SATKER / SUMBER DANA	KP KD DK TP UB	JENIS BELANJA				PAGU/TARGET PENDAPATAN	TERCATAT
				PEGAWAI	BARANG	MODAL	BANTUAN SOSIAL		
1	2	3	4	5	6	7	8	9=5+6+7+8	10
	A00	RM		0	571.170	0	0	571.170	0
	029460	DINAS PERTANIAN DAN PETERNAKAN KAB INDRAMAYU	TP	0	4.769.700	0	0	4.769.700	0
	A00	RM		0	4.769.700	0	0	4.769.700	0
	03	JAWA TENGAH		0	136.461.491	0	0	136.461.491	0
	030453	DINAS PERTANIAN, TANAMAN PANGAN DAN HORTIKULTURA KABUPATEN GROBOGAN	TP	0	5.452.160	0	0	5.452.160	0
	A00	RM		0	5.452.160	0	0	5.452.160	0
	030649	DINAS PERTANIAN TANAMAN PANGAN DAN PETERNAKAN KABUPATEN BATANG	TP	0	4.038.700	0	0	4.038.700	0
	A00	RM		0	4.038.700	0	0	4.038.700	0
	030950	DINAS PERTANIAN, TANAMAN PANGAN DAN PETERNAKAN KAB. PATI	TP	0	6.752.200	0	0	6.752.200	0
	A00	RM		0	6.752.200	0	0	6.752.200	0
	031343	DINAS PERTANIAN DAN KEHUTANAN KABUPATEN REMBANG	TP	0	4.769.700	0	0	4.769.700	0
	A00	RM		0	4.769.700	0	0	4.769.700	0
	031440	DINAS PERTANIAN, PERKEBUNAN, PETERNAKAN DAN PERIKANAN KABUPATEN BLORA	TP	0	3.382.200	0	0	3.382.200	0
	A00	RM		0	3.382.200	0	0	3.382.200	0
	031751	DINAS PERTANIAN PERKEBUNAN DAN KEHUTANAN KABUPATEN PURBALINGGA	TP	0	3.174.700	0	0	3.174.700	0
	A00	RM		0	3.174.700	0	0	3.174.700	0
	032055	DINAS PERTANIAN, PERKEBUNAN DAN KEHUTANAN KABUPATEN TEMANGGUNG	TP	0	12.773.200	0	0	12.773.200	0
	A00	RM		0	10.273.200	0	0	10.273.200	0
	I43	HLN		0	2.500.000	0	0	2.500.000	0

KETENTUAN

DIPA Induk ini dituangkan lebih lanjut ke dalam DIPA Petikan dan DIPA Petikan dimaksud berlaku sebagai dokumen pelaksanaan kegiatan Satker.



DAFTAR ISIAN PELAKSANAAN ANGGARAN (DIPA) INDUK
TAHUN ANGGARAN 2016
NOMOR : DIPA-018.04-0/2016



II. RINCIAN ALOKASI ANGGARAN PER SATKER

A. IDENTITAS UNIT :

1. KEMENTERIAN NEGARA / LEMBAGA : 018 KEMENTERIAN PERTANIAN
2. UNIT ORGANISASI : 018.04 DITJEN HORTIKULTURA
3. PAGU : Rp.1.240.515.926.000
(SATU TRILIUN DUA RATUS EMPAT PULUH MILIAR LIMA RATUS LIMA BELAS JUTA SEMBILAN RATUS DUA PULUH ENAM RIBU RUPIAH)

B. RINCIAN ALOKASI ANGGARAN PER SATKER

(dalam ribuan rupiah)

NO	KODE	PROGRAM / PROPINSI / SATKER / SUMBER DANA	KP KD DK TP UB	JENIS BELANJA				PAGU/TARGET PENDAPATAN	TERCATAT
				PEGAWAI	BARANG	MODAL	BANTUAN SOSIAL		
1	2	3	4	5	6	7	8	9=5+6+7+8	10
	032357	DINAS PERTANIAN DAN KEHUTANAN KAB. KEBUMEN	TP	0	4.417.980	0	0	4.417.980	0
	A00	RM		0	4.417.980	0	0	4.417.980	0
	039012	DINAS PERTANIAN TANAMAN PANGAN DAN HORTIKULTURA PROPINSI JAWA TENGAH	DK	0	12.176.531	0	0	12.176.531	0
	A00	RM		0	12.176.531	0	0	12.176.531	0
		Target Pendapatan						285.000	
	039042	DINAS PERTANIAN, PERKEBUNAN DAN KEHUTANAN KABUPATEN SEMARANG	TP	0	3.068.200	0	0	3.068.200	0
	A00	RM		0	3.068.200	0	0	3.068.200	0
	039054	DINAS PERTANIAN, TANAMAN PANGAN DAN HORTIKULTURA KAB. BREBES	TP	0	12.532.400	0	0	12.532.400	0
	A00	RM		0	12.532.400	0	0	12.532.400	0
	039058	DINAS PERTANIAN DAN KEHUTANAN KAB. PEMALANG	TP	0	4.946.000	0	0	4.946.000	0
	A00	RM		0	4.946.000	0	0	4.946.000	0
	039069	DINAS PERTANIAN, TANAMAN PANGAN, PERKEBUNAN DAN KEHUTANAN KAB. MAGELANG	TP	0	4.114.700	0	0	4.114.700	0
	A00	RM		0	4.114.700	0	0	4.114.700	0
	039077	DINAS PERTANIAN, PERKEBUNAN DAN KEHUTANAN KABUPATEN BOYOLALI	TP	0	3.545.700	0	0	3.545.700	0
	A00	RM		0	3.545.700	0	0	3.545.700	0
	039079	DINAS PERTANIAN KAB. SRAGEN	TP	0	5.191.340	0	0	5.191.340	0
	A00	RM		0	5.191.340	0	0	5.191.340	0
	039082	DINAS PERTANIAN TANAMAN PANGAN, PERKEBUNAN DAN KEHUTANAN KAB. KARANGANYAR	TP	0	9.830.700	0	0	9.830.700	0
	A00	RM		0	9.830.700	0	0	9.830.700	0

KETENTUAN

DIPA Induk ini dituangkan lebih lanjut ke dalam DIPA Petikan dan DIPA Petikan dimaksud berlaku sebagai dokumen pelaksanaan kegiatan Satker.



**DAFTAR ISIAN PELAKSANAAN ANGGARAN (DIPA) INDUK
TAHUN ANGGARAN 2016
NOMOR : DIPA-018.04-0/2016**



II. RINCIAN ALOKASI ANGGARAN PER SATKER

A. IDENTITAS UNIT :

1. KEMENTERIAN NEGARA / LEMBAGA : 018 KEMENTERIAN PERTANIAN
2. UNIT ORGANISASI : 018.04 DITJEN HORTIKULTURA
3. PAGU : Rp.1.240.515.926.000
(SATU TRILIUN DUA RATUS EMPAT PULUH MILIAR LIMA RATUS LIMA BELAS JUTA SEMBILAN RATUS DUA PULUH ENAM RIBU RUPIAH)

B. RINCIAN ALOKASI ANGGARAN PER SATKER

(dalam ribuan rupiah)

NO	KODE	PROGRAM / PROPINSI / SATKER / SUMBER DANA	KP KD DK TP UB	JENIS BELANJA				PAGU/TARGET PENDAPATAN	TERCATAT
				PEGAWAI	BARANG	MODAL	BANTUAN SOSIAL		
1	2	3	4	51	52	53	57	9=5+6+7+8	10
	039117	DINAS PERTANIAN PERKEBUNAN DAN KEHUTANAN KABUPATEN BANYUMAS	TP	0	3.042.200	0	0	3.042.200	0
	A00	RM		0	3.042.200	0	0	3.042.200	0
	039126	DINAS PERTANIAN, PETERNAKAN, KELAUTAN DAN PERIKANAN KAB. PURWOREJO	TP	0	3.336.340	0	0	3.336.340	0
	A00	RM		0	3.336.340	0	0	3.336.340	0
	039444	DINAS PERTANIAN DAN KETAHANAN PANGAN KABUPATEN DEMAK	TP	0	3.849.700	0	0	3.849.700	0
	A00	RM		0	3.849.700	0	0	3.849.700	0
	039471	DINAS PERTANIAN, PERKEBUNAN & KEHUTANAN KABUPATEN TEGAL	TP	0	10.770.700	0	0	10.770.700	0
	A00	RM		0	10.770.700	0	0	10.770.700	0
	039549	DINAS PERTANIAN, PERIKANAN DAN PETERNAKAN KABUPATEN BANJARNEGARA	TP	0	3.814.700	0	0	3.814.700	0
	A00	RM		0	3.814.700	0	0	3.814.700	0
	039574	DINAS PERTANIAN TANAMAN PANGAN KABUPATEN WONOSOBO	TP	0	3.589.700	0	0	3.589.700	0
	A00	RM		0	3.589.700	0	0	3.589.700	0
	039668	DINAS PERTANIAN TANAMAN PANGAN DAN HORTIKULTURA KABUPATEN WONOGIRI	TP	0	4.687.340	0	0	4.687.340	0
	A00	RM		0	4.687.340	0	0	4.687.340	0
	419018	DINAS PERTANIAN, PERIKANAN DAN KEHUTANAN KABUPATEN KUDUS	TP	0	3.204.400	0	0	3.204.400	0
	A00	RM		0	3.204.400	0	0	3.204.400	0
	04	DI YOGYAKARTA		0	25.953.105	0	0	25.953.105	0
	049025	DINAS PERTANIAN PROVINSI D.I. YOGYAKARTA	DK	0	6.959.005	0	0	6.959.005	0
	A00	RM		0	6.959.005	0	0	6.959.005	0

KETENTUAN

DIPA Induk ini dituangkan lebih lanjut ke dalam DIPA Petikan dan DIPA Petikan dimaksud berlaku sebagai dokumen pelaksanaan kegiatan Satker.



DAFTAR ISI AN PELAKSANAAN ANGGARAN (DIPA) INDUK
TAHUN ANGGARAN 2016
NOMOR : DIPA-018.04-0/2016



II. RINCIAN ALOKASI ANGGARAN PER SATKER

A. IDENTITAS UNIT :

1. KEMENTERIAN NEGARA / LEMBAGA : 018 KEMENTERIAN PERTANIAN
2. UNIT ORGANISASI : 018.04 DITJEN HORTIKULTURA
3. PAGU : Rp.1.240.515.926.000
(SATU TRILIUN DUA RATUS EMPAT PULUH MILIAR LIMA RATUS LIMA BELAS JUTA SEMBILAN RATUS DUA PULUH ENAM RIBU RUPIAH)

B. RINCIAN ALOKASI ANGGARAN PER SATKER

(dalam ribuan rupiah)


NO	KODE	PROGRAM / PROPINSI / SATKER / SUMBER DANA	KP KD DK TP UB	JENIS BELANJA				PAGU/TARGET PENDAPATAN	TERCATAT
				PEGAWAI	BARANG	MODAL	BANTUAN SOSIAL		
1	2	3	4	5	6	7	8	9=5+6+7+8	10
		Target Pendapatan						20.000	
	049038	DINAS PERTANIAN DAN KEHUTANAN KABUPATEN BANTUL	TP	0	4.931.900	0	0	4.931.900	0
	A00	RM		0	4.931.900	0	0	4.931.900	0
	049040	DINAS PERTANIAN, PERIKANAN DAN KEHUTANAN KABUPATEN SLEMAN	TP	0	4.005.200	0	0	4.005.200	0
	A00	RM		0	4.005.200	0	0	4.005.200	0
	049046	DINAS PERTANIAN DAN KEHUTANAN KABUPATEN KULONPROGO	TP	0	5.695.660	0	0	5.695.660	0
	A00	RM		0	5.695.660	0	0	5.695.660	0
	049162	DINAS TANAMAN PANGAN DAN HORTIKULTURA KAB. GUNUNG KIDUL	TP	0	4.361.340	0	0	4.361.340	0
	A00	RM		0	4.361.340	0	0	4.361.340	0
	05	JAWA TIMUR		0	114.864.350	0	0	114.864.350	0
	052956	DINAS PERTANIAN DAN KEHUTANAN KABUPATEN LAMONGAN	TP	0	3.324.700	0	0	3.324.700	0
	A00	RM		0	3.324.700	0	0	3.324.700	0
	055932	DINAS PERTANIAN KABUPATEN BOJONEGORO	TP	0	3.671.900	0	0	3.671.900	0
	A00	RM		0	3.671.900	0	0	3.671.900	0
	059000	DINAS PERTANIAN PROPINSI JAWA TIMUR	DK	0	13.721.110	0	0	13.721.110	0
	A00	RM		0	13.721.110	0	0	13.721.110	0
		Target Pendapatan						80.000	
	059044	DINAS PERTANIAN KABUPATEN PAMEKASAN	TP	0	4.749.400	0	0	4.749.400	0
	A00	RM		0	4.749.400	0	0	4.749.400	0

KETENTUAN

DIPA Induk ini dituangkan lebih lanjut ke dalam DIPA Petikan dan DIPA Petikan dimaksud berlaku sebagai dokumen pelaksanaan kegiatan Satker.



DAFTAR ISIAN PELAKSANAAN ANGGARAN (DIPA) INDUK
TAHUN ANGGARAN 2016
NOMOR : DIPA-018.04-0/2016



II. RINCIAN ALOKASI ANGGARAN PER SATKER

A. IDENTITAS UNIT :

1. KEMENTERIAN NEGARA / LEMBAGA : 018 KEMENTERIAN PERTANIAN
2. UNIT ORGANISASI : 018.04 DITJEN HORTIKULTURA
3. PAGU : Rp.1.240.515.926.000
(SATU TRILIUN DUA RATUS EMPAT PULUH MILIAR LIMA RATUS LIMA BELAS JUTA SEMBILAN RATUS DUA PULUH ENAM RIBU RUPIAH)

B. RINCIAN ALOKASI ANGGARAN PER SATKER

(dalam ribuan rupiah)

NO	KODE	PROGRAM / PROPINSI / SATKER / SUMBER DANA	KP KD DK TP UB	JENIS BELANJA				PAGU/TARGET PENDAPATAN	TERCATAT
				PEGAWAI	BARANG	MODAL	BANTUAN SOSIAL		
1	2	3	4	5	6	7	8	9=5+6+7+8	10
	059046	DINAS PERTANIAN TANAMAN PANGAN KABUPATEN SUMENEP	TP	0	4.774.400	0	0	4.774.400	0
	A00	RM		0	4.774.400	0	0	4.774.400	0
	059051	DINAS PERTANIAN TANAMAN PANGAN KABUPATEN BONDOWOSO	TP	0	4.100.200	0	0	4.100.200	0
	A00	RM		0	4.100.200	0	0	4.100.200	0
	059056	DINAS KEHUTANAN, PERTANIAN DAN URUSAN KETAHANAN PANGAN KAB. BANYUWANGI	TP	0	7.103.540	0	0	7.103.540	0
	A00	RM		0	7.103.540	0	0	7.103.540	0
	059059	DINAS PERTANIAN DAN PERKEBUNAN KAB MALANG	TP	0	5.065.400	0	0	5.065.400	0
	A00	RM		0	5.065.400	0	0	5.065.400	0
	059063	DINAS PERTANIAN TANAMAN PANGAN KABUPATEN PASURUAN	TP	0	3.705.200	0	0	3.705.200	0
	A00	RM		0	3.705.200	0	0	3.705.200	0
	059066	DINAS PERTANIAN KABUPATEN PROBOLINGGO	TP	0	12.340.400	0	0	12.340.400	0
	A00	RM		0	12.340.400	0	0	12.340.400	0
	059068	DINAS PERTANIAN KABUPATEN LUMAJANG	TP	0	4.247.980	0	0	4.247.980	0
	A00	RM		0	4.247.980	0	0	4.247.980	0
	059072	DINAS PERTANIAN KABUPATEN KEDIRI	TP	0	5.121.340	0	0	5.121.340	0
	A00	RM		0	5.121.340	0	0	5.121.340	0
	059087	DINAS PERTANIAN KABUPATEN MAGETAN	TP	0	4.820.480	0	0	4.820.480	0
	A00	RM		0	4.820.480	0	0	4.820.480	0
	059096	DINAS PERTANIAN KABUPATEN TUBAN	TP	0	4.862.200	0	0	4.862.200	0

KETENTUAN

DIPA Induk ini dituangkan lebih lanjut ke dalam DIPA Petikan dan DIPA Petikan dimaksud berlaku sebagai dokumen pelaksanaan kegiatan Satker.



**DAFTAR ISIAN PELAKSANAAN ANGGARAN (DIPA) INDUK
TAHUN ANGGARAN 2016
NOMOR : DIPA-018.04-0/2016**



DS:0185-1090-5197-0038

II. RINCIAN ALOKASI ANGGARAN PER SATKER

A. IDENTITAS UNIT :

1. KEMENTERIAN NEGARA / LEMBAGA : 018 KEMENTERIAN PERTANIAN
2. UNIT ORGANISASI : 018.04 DITJEN HORTIKULTURA
3. PAGU : Rp.1.240.515.926.000
(SATU TRILIUN DUA RATUS EMPAT PULUH MILIAR LIMA RATUS LIMA BELAS JUTA SEMBILAN RATUS DUA PULUH ENAM RIBU RUPIAH)

B. RINCIAN ALOKASI ANGGARAN PER SATKER

(dalam ribuan rupiah)

NO	KODE	PROGRAM / PROPINSI / SATKER / SUMBER DANA	KP KD DK TP UB	JENIS BELANJA				PAGU/TARGET PENDAPATAN	TERCATAT
				PEGAWAI	BARANG	MODAL	BANTUAN SOSIAL		
1	2	3	4	5	6	7	8	9=5+6+7+8	10
	A00	RM		0	4.862.200	0	0	4.862.200	0
	059128	DINAS PERTANIAN TANAMAN PANGAN KABUPATEN JEMBER	TP	0	4.419.700	0	0	4.419.700	0
	A00	RM		0	4.419.700	0	0	4.419.700	0
	059139	DINAS PERTANIAN DAERAH KABUPATEN NGANJUK	TP	0	15.589.100	0	0	15.589.100	0
	A00	RM		0	15.589.100	0	0	15.589.100	0
	059453	DINAS PERTANIAN, PERKEBUNAN DAN KEHUTANAN KABUPATEN GRESIK	TP	0	5.239.400	0	0	5.239.400	0
	A00	RM		0	5.239.400	0	0	5.239.400	0
	059594	DINAS PERTANIAN TANAMAN PANGAN KABUPATEN BLITAR	TP	0	4.625.700	0	0	4.625.700	0
	A00	RM		0	4.625.700	0	0	4.625.700	0
	059931	DINAS TANAMAN PANGAN DAN PETERNAKAN KABUPATEN PACITAN	TP	0	3.382.200	0	0	3.382.200	0
	A00	RM		0	3.382.200	0	0	3.382.200	0
	06	ACEH		0	20.214.560	0	0	20.214.560	0
	069077	DINAS PERTANIAN TANAMAN PANGAN DAN HORTIKULTURA PROP. ACEH	DK	0	7.071.080	0	0	7.071.080	0
	A00	RM		0	7.071.080	0	0	7.071.080	0
	069133	DINAS PERTANIAN TANAMAN PANGAN DAN HORTIKULTURA PROP. ACEH	TP	0	13.143.480	0	0	13.143.480	0
	A00	RM		0	13.143.480	0	0	13.143.480	0
	07	SUMATERA UTARA		0	24.766.410	0	0	24.766.410	0
	079025	DINAS PERTANIAN PROVINSI SUMATERA UTARA	DK	0	9.127.510	0	0	9.127.510	0
	A00	RM		0	9.127.510	0	0	9.127.510	0

KETENTUAN

DIPA Induk ini dituangkan lebih lanjut ke dalam DIPA Petikan dan DIPA Petikan dimaksud berlaku sebagai dokumen pelaksanaan kegiatan Satker.



**DAFTAR ISIAN PELAKSANAAN ANGGARAN (DIPA) INDUK
TAHUN ANGGARAN 2016
NOMOR : DIPA-018.04-0/2016**



II. RINCIAN ALOKASI ANGGARAN PER SATKER

A. IDENTITAS UNIT :

1. KEMENTERIAN NEGARA / LEMBAGA : 018 KEMENTERIAN PERTANIAN
2. UNIT ORGANISASI : 018.04 DITJEN HORTIKULTURA
3. PAGU : Rp.1.240.515.926.000
(SATU TRILIUN DUA RATUS EMPAT PULUH MILIAR LIMA RATUS LIMA BELAS JUTA SEMBILAN RATUS DUA PULUH ENAM RIBU RUPIAH)

B. RINCIAN ALOKASI ANGGARAN PER SATKER

(dalam ribuan rupiah)


NO	KODE	PROGRAM / PROPINSI / SATKER / SUMBER DANA	KP KD DK TP UB	JENIS BELANJA				PAGU/TARGET PENDAPATAN	TERCATAT
				PEGAWAI	BARANG	MODAL	BANTUAN SOSIAL		
1	2	3	4	5	6	7	8	9=5+6+7+8	10
		Target Pendapatan						165.000	
	079041	DINAS PERTANIAN KAB SIMALUNGUN	TP	0	3.976.340	0	0	3.976.340	0
	A00	RM		0	3.976.340	0	0	3.976.340	0
	079047	DINAS PERTANIAN TANAMAN PANGAN DAN HORTIKULTURA KAB. TAPANULI SELATAN	TP	0	3.254.660	0	0	3.254.660	0
	A00	RM		0	3.254.660	0	0	3.254.660	0
	079125	DINAS PERTANIAN PROVINSI SUMATERA UTARA	TP	0	3.501.600	0	0	3.501.600	0
	A00	RM		0	3.501.600	0	0	3.501.600	0
	079348	DINAS PERTANIAN DAN PERKEBUNAN KABUPATEN KARO	TP	0	4.906.300	0	0	4.906.300	0
	A00	RM		0	4.906.300	0	0	4.906.300	0
	08	SUMATERA BARAT		0	34.687.841	0	0	34.687.841	0
	089009	DINAS PERTANIAN TANAMAN PANGAN PROVINSI SUMATERA BARAT	DK	0	6.947.141	0	0	6.947.141	0
	A00	RM		0	6.947.141	0	0	6.947.141	0
		Target Pendapatan						112.500	
	089043	Dinas Pertanian Tanaman Pangan Hortikultura dan Peternakan Kabupaten Agam	TP	0	4.885.660	0	0	4.885.660	0
	A00	RM		0	4.885.660	0	0	4.885.660	0
	089057	DINAS PERTANIAN TANAMAN PANGAN DAN PERKEBUNAN KABUPATEN PESISIR SELATAN	TP	0	3.857.700	0	0	3.857.700	0
	A00	RM		0	3.857.700	0	0	3.857.700	0
	089131	DINAS PERTANIAN TANAMAN PANGAN PROVINSI SUMATERA BARAT	TP	0	11.524.480	0	0	11.524.480	0
	A00	RM		0	11.524.480	0	0	11.524.480	0

KETENTUAN

DIPA Induk ini dituangkan lebih lanjut ke dalam DIPA Petikan dan DIPA Petikan dimaksud berlaku sebagai dokumen pelaksanaan kegiatan Satker.



**DAFTAR ISIAN PELAKSANAAN ANGGARAN (DIPA) INDUK
TAHUN ANGGARAN 2016
NOMOR : DIPA-018.04-0/2016**



II. RINCIAN ALOKASI ANGGARAN PER SATKER

A. IDENTITAS UNIT :

1. KEMENTERIAN NEGARA / LEMBAGA : 018 KEMENTERIAN PERTANIAN
2. UNIT ORGANISASI : 018.04 DITJEN HORTIKULTURA
3. PAGU : Rp.1.240.515.926.000
(SATU TRILIUN DUA RATUS EMPAT PULUH MILIAR LIMA RATUS LIMA BELAS JUTA SEMBILAN RATUS DUA PULUH ENAM RIBU RUPIAH)

B. RINCIAN ALOKASI ANGGARAN PER SATKER

(dalam ribuan rupiah)


NO	KODE	PROGRAM / PROPINSI / SATKER / SUMBER DANA	KP KD DK TP UB	JENIS BELANJA				PAGU/TARGET PENDAPATAN	TERCATAT
				PEGAWAI 51	BARANG 52	MODAL 53	BANTUAN SOSIAL 57		
1	2	3	4	5	6	7	8	9=5+6+7+8	10
	089285	DINAS TANAMAN PANGAN DAN HORTIKULTURA KAB LIMAPULUH KOTA	TP	0	4.245.160	0	0	4.245.160	0
	A00	RM		0	4.245.160	0	0	4.245.160	0
	089295	Dinas Pertanian Kabupaten Solok	TP	0	3.227.700	0	0	3.227.700	0
	A00	RM		0	3.227.700	0	0	3.227.700	0
	09	RIAU		0	14.355.625	0	0	14.355.625	0
	099033	DINAS PERTANIAN DAN PETERNAKAN PROVINSI RIAU	DK	0	5.691.865	0	0	5.691.865	0
	A00	RM		0	5.691.865	0	0	5.691.865	0
	099043	DINAS PERTANIAN TANAMAN PANGAN DAN HORTIKULTURA KABUPATEN KAMPAR	TP	0	3.757.160	0	0	3.757.160	0
	A00	RM		0	3.757.160	0	0	3.757.160	0
	099315	DINAS PERTANIAN DAN PETERNAKAN PROVINSI RIAU	TP	0	4.906.600	0	0	4.906.600	0
	A00	RM		0	4.906.600	0	0	4.906.600	0
	10	JAMBI		0	33.149.171	0	0	33.149.171	0
	100637	DINAS PERTANIAN TANAMAN PANGAN, PETERNAKAN DAN PERIKANAN KABUPATEN	TP	0	5.548.180	0	0	5.548.180	0
	A00	RM		0	5.548.180	0	0	5.548.180	0
	109005	DINAS PERTANIAN TANAMAN PANGAN PROPINSI JAMBI	DK	0	7.277.231	0	0	7.277.231	0
	A00	RM		0	7.277.231	0	0	7.277.231	0
		Target Pendapatan						67.500	
	109049	DINAS PERTANIAN DAN TANAMAN PANGAN KABUPATEN KERINCI	TP	0	5.029.060	0	0	5.029.060	0
	A00	RM		0	5.029.060	0	0	5.029.060	0

KETENTUAN

DIPA Induk ini dituangkan lebih lanjut ke dalam DIPA Petikan dan DIPA Petikan dimaksud berlaku sebagai dokumen pelaksanaan kegiatan Satker.



**DAFTAR ISIAN PELAKSANAAN ANGGARAN (DIPA) INDUK
TAHUN ANGGARAN 2016
NOMOR : DIPA-018.04-0/2016**



II. RINCIAN ALOKASI ANGGARAN PER SATKER

A. IDENTITAS UNIT :

1. KEMENTERIAN NEGARA / LEMBAGA : 018 KEMENTERIAN PERTANIAN
2. UNIT ORGANISASI : 018.04 DITJEN HORTIKULTURA
3. PAGU : Rp.1.240.515.926.000
(SATU TRILIUN DUA RATUS EMPAT PULUH MILIAR LIMA RATUS LIMA BELAS JUTA SEMBILAN RATUS DUA PULUH ENAM RIBU RUPIAH)

B. RINCIAN ALOKASI ANGGARAN PER SATKER

(dalam ribuan rupiah)

NO	KODE	PROGRAM / PROPINSI / SATKER / SUMBER DANA	KP KD DK TP UB	JENIS BELANJA				PAGU/TARGET PENDAPATAN	TERCATAT
				PEGAWAI	BARANG	MODAL	BANTUAN SOSIAL		
1	2	3	4	5	6	7	8	9=5+6+7+8	10
	109905	DINAS PERTANIAN TANAMAN PANGAN PROPINSI JAMBI	TP	0	15.294.700	0	0	15.294.700	0
	A00	RM		0	15.294.700	0	0	15.294.700	0
	11	SUMATERA SELATAN		0	22.454.830	0	0	22.454.830	0
	110845	DINAS PERTANIAN KAB. OGAN KOMERING ILIR	TP	0	3.806.040	0	0	3.806.040	0
	A00	RM		0	3.806.040	0	0	3.806.040	0
	110944	DINAS PERTANIAN DAN PETERNAKAN KABUPATEN BANYUASIN	TP	0	3.532.200	0	0	3.532.200	0
	A00	RM		0	3.532.200	0	0	3.532.200	0
	119000	DINAS PERTANIAN TANAMAN PANGAN DAN HORTIKULTURA PROPINSI SUMATERA SELATAN	DK	0	6.840.030	0	0	6.840.030	0
	A00	RM		0	6.840.030	0	0	6.840.030	0
	119047	DINAS PERTANIAN TANAMAN PANGAN DAN HORTIKULTURA KABUPATEN OGAN KOMERING	TP	0	3.532.200	0	0	3.532.200	0
	A00	RM		0	3.532.200	0	0	3.532.200	0
	119130	DINAS PERTANIAN TANAMAN PANGAN DAN HORTIKULTURA PROPINSI SUMATERA SELATAN	TP	0	4.744.360	0	0	4.744.360	0
	A00	RM		0	4.744.360	0	0	4.744.360	0
	12	LAMPUNG		0	47.691.653	0	0	47.691.653	0
	129000	DINAS PERTANIAN TANAMAN PANGAN DAN HORTIKULTURA PROV. LAMPUNG	DK	0	8.144.613	0	0	8.144.613	0
	A00	RM		0	8.144.613	0	0	8.144.613	0
		Target Pendapatan						30.000	
	129039	DINAS PERTANIAN TANAMAN PANGAN DAN HORTIKULTURA KABUPATEN LAMPUNG SELATAN	TP	0	7.217.980	0	0	7.217.980	0
	A00	RM		0	7.217.980	0	0	7.217.980	0

KETENTUAN

DIPA Induk ini dituangkan lebih lanjut ke dalam DIPA Petikan dan DIPA Petikan dimaksud berlaku sebagai dokumen pelaksanaan kegiatan Satker.



**DAFTAR ISIAN PELAKSANAAN ANGGARAN (DIPA) INDUK
TAHUN ANGGARAN 2016
NOMOR : DIPA-018.04-0/2016**



II. RINCIAN ALOKASI ANGGARAN PER SATKER

A. IDENTITAS UNIT :

1. KEMENTERIAN NEGARA / LEMBAGA : 018 KEMENTERIAN PERTANIAN
2. UNIT ORGANISASI : 018.04 DITJEN HORTIKULTURA
3. PAGU : Rp.1.240.515.926.000
(SATU TRILIUN DUA RATUS EMPAT PULUH MILIAR LIMA RATUS LIMA BELAS JUTA SEMBILAN RATUS DUA PULUH ENAM RIBU RUPIAH)

B. RINCIAN ALOKASI ANGGARAN PER SATKER

(dalam ribuan rupiah)

NO	KODE	PROGRAM / PROPINSI / SATKER / SUMBER DANA	KP KD DK TP UB	JENIS BELANJA				PAGU/TARGET PENDAPATAN	TERCATAT
				PEGAWAI	BARANG	MODAL	BANTUAN SOSIAL		
1	2	3	4	51	52	53	57	9=5+6+7+8	10
				5	6	7	8		
	129041	DINAS PERTANIAN TANAMAN PANGAN DAN HORTIKULTURA KABUPATEN LAMPUNG TENGAH	TP	0	3.613.400	0	0	3.613.400	0
	A00	RM		0	3.613.400	0	0	3.613.400	0
	129045	DINAS PERTANIAN KAB. LAMPUNG BARAT	TP	0	5.793.220	0	0	5.793.220	0
	A00	RM		0	5.793.220	0	0	5.793.220	0
	129051	DINAS TANAMAN PANGAN DAN HORTIKULTURA KAB. TANGGAMUS	TP	0	3.808.400	0	0	3.808.400	0
	A00	RM		0	3.808.400	0	0	3.808.400	0
	129113	DINAS PERTANIAN TANAMAN PANGAN DAN HORTIKULTURA PROV. LAMPUNG	TP	0	15.642.700	0	0	15.642.700	0
	A00	RM		0	15.642.700	0	0	15.642.700	0
	129285	DINAS PERTANIAN TANAMAN PANGAN DAN HORTIKULTURA KABUPATEN LAMPUNG TIMUR (03	TP	0	3.471.340	0	0	3.471.340	0
	A00	RM		0	3.471.340	0	0	3.471.340	0
	13	KALIMANTAN BARAT		0	26.641.886	0	0	26.641.886	0
	139030	DINAS PERTANIAN TANAMAN PANGAN DAN HORTIKULTURA PROVINSI KALIMANTAN BARAT	DK	0	6.569.986	0	0	6.569.986	0
	A00	RM		0	6.569.986	0	0	6.569.986	0
	139126	DINAS PERTANIAN TANAMAN PANGAN DAN HORTIKULTURA PROVINSI KALIMANTAN BARAT	TP	0	15.292.900	0	0	15.292.900	0
	A00	RM		0	15.292.900	0	0	15.292.900	0
	139331	DINAS PERTANIAN DAN PETERNAKAN KAB. KUBU RAYA	TP	0	4.779.000	0	0	4.779.000	0
	A00	RM		0	4.779.000	0	0	4.779.000	0
	14	KALIMANTAN TENGAH		0	18.368.885	0	0	18.368.885	0
	149000	DINAS PERTANIAN DAN PETERNAKAN PROVINSI KALIMANTAN TENGAH	DK	0	6.556.665	0	0	6.556.665	0

KETENTUAN

DIPA Induk ini dituangkan lebih lanjut ke dalam DIPA Petikan dan DIPA Petikan dimaksud berlaku sebagai dokumen pelaksanaan kegiatan Satker.



**DAFTAR ISIAN PELAKSANAAN ANGGARAN (DIPA) INDUK
TAHUN ANGGARAN 2016
NOMOR : DIPA-018.04-0/2016**



II. RINCIAN ALOKASI ANGGARAN PER SATKER

A. IDENTITAS UNIT :

1. KEMENTERIAN NEGARA / LEMBAGA : 018 KEMENTERIAN PERTANIAN
2. UNIT ORGANISASI : 018.04 DITJEN HORTIKULTURA
3. PAGU : Rp.1.240.515.926.000
(SATU TRILIUN DUA RATUS EMPAT PULUH MILIAR LIMA RATUS LIMA BELAS JUTA SEMBILAN RATUS DUA PULUH ENAM RIBU RUPIAH)

B. RINCIAN ALOKASI ANGGARAN PER SATKER

(dalam ribuan rupiah)

NO	KODE	PROGRAM / PROPINSI / SATKER / SUMBER DANA	KP KD DK TP UB	JENIS BELANJA				PAGU/TARGET PENDAPATAN	TERCATAT
				PEGAWAI	BARANG	MODAL	BANTUAN SOSIAL		
1	2	3	4	5	6	7	8	9=5+6+7+8	10
	A00	RM		0	6.556.665	0	0	6.556.665	0
	149115	DINAS PERTANIAN DAN PETERNAKAN PROVINSI KALIMANTAN TENGAH	TP	0	11.812.220	0	0	11.812.220	0
	A00	RM		0	11.812.220	0	0	11.812.220	0
	15	KALIMANTAN SELATAN		0	27.149.300	0	0	27.149.300	0
	159000	DINAS PERTANIAN TANAMAN PANGAN & HORTIKULTURA PROPINSI KALIMANTAN SELATAN	DK	0	8.191.645	0	0	8.191.645	0
	A00	RM		0	8.191.645	0	0	8.191.645	0
	159046	DINAS PERTANIAN TANAMAN PANGAN DAN HORTIKULTURA KABUPATEN TAPIN	TP	0	3.841.600	0	0	3.841.600	0
	A00	RM		0	3.841.600	0	0	3.841.600	0
	159050	DINAS PERTANIAN TANAMAN PANGAN DAN HORTIKULTURA KABUPATEN BARITO KUALA	TP	0	3.543.840	0	0	3.543.840	0
	A00	RM		0	3.543.840	0	0	3.543.840	0
	159108	DINAS PERTANIAN TANAMAN PANGAN & HORTIKULTURA PROPINSI KALIMANTAN SELATAN	TP	0	8.061.840	0	0	8.061.840	0
	A00	RM		0	8.061.840	0	0	8.061.840	0
	419019	DINAS PERTANIAN TANAMAN PANGAN DAN HORTIKULTURA KABUPATEN HULU SUNGAI	TP	0	3.510.375	0	0	3.510.375	0
	A00	RM		0	3.510.375	0	0	3.510.375	0
	16	KALIMANTAN TIMUR		0	17.519.615	0	0	17.519.615	0
	160942	DINAS PERTANIAN, PETERNAKAN, PERIKANAN DAN KELAUTAN KAB. PENAJAM PASER UTARA	TP	0	3.898.840	0	0	3.898.840	0
	A00	RM		0	3.898.840	0	0	3.898.840	0
	169025	DINAS PERTANIAN TANAMAN PANGAN PROP. KALIMANTAN TIMUR	DK	0	6.385.935	0	0	6.385.935	0
	A00	RM		0	6.385.935	0	0	6.385.935	0

KETENTUAN

DIPA Induk ini dituangkan lebih lanjut ke dalam DIPA Petikan dan DIPA Petikan dimaksud berlaku sebagai dokumen pelaksanaan kegiatan Satker.



**DAFTAR ISIAN PELAKSANAAN ANGGARAN (DIPA) INDUK
TAHUN ANGGARAN 2016
NOMOR : DIPA-018.04-0/2016**



II. RINCIAN ALOKASI ANGGARAN PER SATKER

A. IDENTITAS UNIT :

1. KEMENTERIAN NEGARA / LEMBAGA : 018 KEMENTERIAN PERTANIAN
2. UNIT ORGANISASI : 018.04 DITJEN HORTIKULTURA
3. PAGU : Rp.1.240.515.926.000
(SATU TRILIUN DUA RATUS EMPAT PULUH MILIAR LIMA RATUS LIMA BELAS JUTA SEMBILAN RATUS DUA PULUH ENAM RIBU RUPIAH)

B. RINCIAN ALOKASI ANGGARAN PER SATKER

(dalam ribuan rupiah)


NO	KODE	PROGRAM / PROPINSI / SATKER / SUMBER DANA	KP KD DK TP UB	JENIS BELANJA				PAGU/TARGET PENDAPATAN	TERCATAT
				PEGAWAI	BARANG	MODAL	BANTUAN SOSIAL		
1	2	3	4	5	6	7	8	9=5+6+7+8	10
		Target Pendapatan						170.000	
	169041	DINAS PERTANIAN DAN PERKEBUNAN TANAH GROGOT KABUPATEN PASER	TP	0	3.293.240	0	0	3.293.240	0
	A00	RM		0	3.293.240	0	0	3.293.240	0
	169113	DINAS PERTANIAN TANAMAN PANGAN PROP. KALIMANTAN TIMUR	TP	0	3.941.600	0	0	3.941.600	0
	A00	RM		0	3.941.600	0	0	3.941.600	0
	17	SULAWESI UTARA		0	25.187.882	0	0	25.187.882	0
	179021	DINAS PERTANIAN DAN PETERNAKAN PROVINSI SULAWESI UTARA	DK	0	7.846.722	0	0	7.846.722	0
	A00	RM		0	7.846.722	0	0	7.846.722	0
	179104	DINAS PERTANIAN DAN PETERNAKAN PROVINSI SULAWESI UTARA	TP	0	9.738.740	0	0	9.738.740	0
	A00	RM		0	7.238.740	0	0	7.238.740	0
	I43	HLN		0	2.500.000	0	0	2.500.000	0
	179221	DINAS PERTANIAN, PETERNAKAN DAN PERKEBUNAN KABUPATEN MINAHASA	TP	0	7.602.420	0	0	7.602.420	0
	A00	RM		0	7.602.420	0	0	7.602.420	0
	18	SULAWESI TENGAH		0	18.324.406	0	0	18.324.406	0
	189016	DINAS PERTANIAN DAERAH PROVINSI SULAWESI TENGAH	DK	0	7.297.886	0	0	7.297.886	0
	A00	RM		0	7.297.886	0	0	7.297.886	0
		Target Pendapatan						20.000	
	189224	DINAS PERTANIAN, PETERNAKAN DAN KESEHATAN HEWAN KABUPATEN DONGGALA	TP	0	3.811.900	0	0	3.811.900	0
	A00	RM		0	3.811.900	0	0	3.811.900	0

KETENTUAN

DIPA Induk ini dituangkan lebih lanjut ke dalam DIPA Petikan dan DIPA Petikan dimaksud berlaku sebagai dokumen pelaksanaan kegiatan Satker.



DAFTAR ISI AN PELAKSANAAN ANGGARAN (DIPA) INDUK
TAHUN ANGGARAN 2016
NOMOR : DIPA-018.04-0/2016



II. RINCIAN ALOKASI ANGGARAN PER SATKER

A. IDENTITAS UNIT :

1. KEMENTERIAN NEGARA / LEMBAGA : 018 KEMENTERIAN PERTANIAN
2. UNIT ORGANISASI : 018.04 DITJEN HORTIKULTURA
3. PAGU : Rp.1.240.515.926.000
(SATU TRILIUN DUA RATUS EMPAT PULUH MILIAR LIMA RATUS LIMA BELAS JUTA SEMBILAN RATUS DUA PULUH ENAM RIBU RUPIAH)

B. RINCIAN ALOKASI ANGGARAN PER SATKER

(dalam ribuan rupiah)


NO	KODE	PROGRAM / PROPINSI / SATKER / SUMBER DANA	KP KD DK TP UB	JENIS BELANJA				PAGU/TARGET PENDAPATAN	TERCATAT
				PEGAWAI	BARANG	MODAL	BANTUAN SOSIAL		
1	2	3	4	5	6	7	8	9=5+6+7+8	10
	189264	DINAS PERTANIAN, KEHUTANAN DAN KELAUTAN KOTA PALU	TP	0	3.189.400	0	0	3.189.400	0
	A00	RM		0	3.189.400	0	0	3.189.400	0
	189916	DINAS PERTANIAN DAERAH PROVINSI SULAWESI TENGAH	TP	0	4.025.220	0	0	4.025.220	0
	A00	RM		0	4.025.220	0	0	4.025.220	0
	19	SULAWESI SELATAN		0	71.802.815	0	0	71.802.815	0
	190140	DINAS PERTANIAN DAN PETERNAKAN KABUPATEN PINRANG	TP	0	7.954.400	0	0	7.954.400	0
	A00	RM		0	7.954.400	0	0	7.954.400	0
	191336	DINAS PERTANIAN KABUPATEN JENEPONTO	TP	0	6.649.360	0	0	6.649.360	0
	A00	RM		0	6.649.360	0	0	6.649.360	0
	192135	DINAS PERTANIAN DAN PERKEBUNAN KABUPATEN ENREKANG	TP	0	13.319.200	0	0	13.319.200	0
	A00	RM		0	13.319.200	0	0	13.319.200	0
	199026	DINAS PERTANIAN TANAMAN PANGAN DAN HORTIKULTURA PROVINSI SULAWESI SELATAN	DK	0	10.892.555	0	0	10.892.555	0
	A00	RM		0	10.892.555	0	0	10.892.555	0
		Target Pendapatan						35.000	
	199043	DINAS PERTANIAN KABUPATEN GOWA	TP	0	7.376.900	0	0	7.376.900	0
	A00	RM		0	7.376.900	0	0	7.376.900	0
	199092	DINAS PERTANIAN DAN PETERNAKAN KAB. BANTAENG	TP	0	4.917.700	0	0	4.917.700	0
	A00	RM		0	4.917.700	0	0	4.917.700	0
	419020	DINAS PERTANIAN TANAMAN PANGAN DAN HORTIKULTURA KABUPATEN BONE	TP	0	6.949.400	0	0	6.949.400	0

KETENTUAN

DIPA Induk ini dituangkan lebih lanjut ke dalam DIPA Petikan dan DIPA Petikan dimaksud berlaku sebagai dokumen pelaksanaan kegiatan Satker.



**DAFTAR ISIAN PELAKSANAAN ANGGARAN (DIPA) INDUK
TAHUN ANGGARAN 2016
NOMOR : DIPA-018.04-0/2016**



II. RINCIAN ALOKASI ANGGARAN PER SATKER

A. IDENTITAS UNIT :

1. KEMENTERIAN NEGARA / LEMBAGA : 018 KEMENTERIAN PERTANIAN
2. UNIT ORGANISASI : 018.04 DITJEN HORTIKULTURA
3. PAGU : Rp.1.240.515.926.000
(SATU TRILIUN DUA RATUS EMPAT PULUH MILIAR LIMA RATUS LIMA BELAS JUTA SEMBILAN RATUS DUA PULUH ENAM RIBU RUPIAH)

B. RINCIAN ALOKASI ANGGARAN PER SATKER

(dalam ribuan rupiah)

NO	KODE	PROGRAM / PROPINSI / SATKER / SUMBER DANA	KP KD DK TP UB	JENIS BELANJA				PAGU/TARGET PENDAPATAN	TERCATAT
				PEGAWAI	BARANG	MODAL	BANTUAN SOSIAL		
1	2	3	4	5	6	7	8	9=5+6+7+8	10
	A00	RM		0	6.949.400	0	0	6.949.400	0
	419021	DINAS PERTANIAN KABUPATEN MAROS	TP	0	5.701.700	0	0	5.701.700	0
	A00	RM		0	5.701.700	0	0	5.701.700	0
	419022	DINAS PERTANIAN TANAMAN PANGAN DAN HORTIKULTURA KABUPATEN SINJAI	TP	0	4.464.700	0	0	4.464.700	0
	A00	RM		0	4.464.700	0	0	4.464.700	0
	419023	DINAS PERTANIAN DAN KEHUTANAN KABUPATEN TAKALAR	TP	0	3.576.900	0	0	3.576.900	0
	A00	RM		0	3.576.900	0	0	3.576.900	0
	20	SULAWESI TENGGARA		0	19.686.985	0	0	19.686.985	0
	200544	DINAS PERKEBUNAN DAN HORTIKULTURA KABUPATEN KONAWA SELATAN	TP	0	4.665.300	0	0	4.665.300	0
	A00	RM		0	4.665.300	0	0	4.665.300	0
	209065	DINAS PERKEBUNAN & HORTIKULTURA PROP. SULAWESI TENGGARA	DK	0	5.812.785	0	0	5.812.785	0
	A00	RM		0	5.812.785	0	0	5.812.785	0
	209108	DINAS PERKEBUNAN & HORTIKULTURA PROP. SULAWESI TENGGARA	TP	0	9.208.900	0	0	9.208.900	0
	A00	RM		0	9.208.900	0	0	9.208.900	0
	21	MALUKU		0	15.335.430	0	0	15.335.430	0
	210168	DINAS PERTANIAN DAN PETERNAKAN KAB. MALUKU TENGAH	TP	0	3.885.220	0	0	3.885.220	0
	A00	RM		0	3.885.220	0	0	3.885.220	0
	219000	DINAS PERTANIAN PROVINSI MALUKU	DK	0	5.342.590	0	0	5.342.590	0
	A00	RM		0	5.342.590	0	0	5.342.590	0

KETENTUAN

DIPA Induk ini dituangkan lebih lanjut ke dalam DIPA Petikan dan DIPA Petikan dimaksud berlaku sebagai dokumen pelaksanaan kegiatan Satker.



DAFTAR ISIAN PELAKSANAAN ANGGARAN (DIPA) INDUK
TAHUN ANGGARAN 2016
NOMOR : DIPA-018.04-0/2016



II. RINCIAN ALOKASI ANGGARAN PER SATKER

A. IDENTITAS UNIT :

1. KEMENTERIAN NEGARA / LEMBAGA : 018 KEMENTERIAN PERTANIAN
2. UNIT ORGANISASI : 018.04 DITJEN HORTIKULTURA
3. PAGU : Rp.1.240.515.926.000
(SATU TRILIUN DUA RATUS EMPAT PULUH MILIAR LIMA RATUS LIMA BELAS JUTA SEMBILAN RATUS DUA PULUH ENAM RIBU RUPIAH)

B. RINCIAN ALOKASI ANGGARAN PER SATKER

(dalam ribuan rupiah)


NO	KODE	PROGRAM / PROPINSI / SATKER / SUMBER DANA	KP KD DK TP UB	JENIS BELANJA				PAGU/TARGET PENDAPATAN	TERCATAT
				PEGAWAI	BARANG	MODAL	BANTUAN SOSIAL		
1	2	3	4	5	6	7	8	9=5+6+7+8	10
	219091	DINAS PERTANIAN PROVINSI MALUKU	TP	0	6.107.620	0	0	6.107.620	0
	A00	RM		0	6.107.620	0	0	6.107.620	0
	22	BALI		0	24.963.910	0	0	24.963.910	0
	229027	DINAS PERTANIAN TANAMAN PANGAN PROVINSI BALI	DK	0	6.185.190	0	0	6.185.190	0
	A00	RM		0	6.185.190	0	0	6.185.190	0
		Target Pendapatan						150.000	
	229034	DINAS PERTANIAN DAN PETERNAKAN KABUPATEN BULELENG	TP	0	4.008.240	0	0	4.008.240	0
	A00	RM		0	4.008.240	0	0	4.008.240	0
	229046	DINAS PERTANIAN, PERKEBUNAN DAN PERHUTANAN KAB BANGLI	TP	0	3.907.540	0	0	3.907.540	0
	A00	RM		0	3.907.540	0	0	3.907.540	0
	229049	DINAS PERTANIAN TANAMAN PANGAN & HORTIKULTURA KABUPATEN TABANAN	TP	0	6.501.340	0	0	6.501.340	0
	A00	RM		0	6.501.340	0	0	6.501.340	0
	229100	DINAS PERTANIAN TANAMAN PANGAN PROVINSI BALI	TP	0	4.361.600	0	0	4.361.600	0
	A00	RM		0	4.361.600	0	0	4.361.600	0
	23	NUSA TENGGARA BARAT		0	113.921.345	0	0	113.921.345	0
	230453	DINAS PERTANIAN TANAMAN PANGAN KABUPATEN BIMA	TP	0	65.771.500	0	0	65.771.500	0
	A00	RM		0	65.771.500	0	0	65.771.500	0
	230576	DINAS PERTANIAN, TANAMAN PANGAN KABUPATEN SUMBAWA	TP	0	3.624.700	0	0	3.624.700	0
	A00	RM		0	3.624.700	0	0	3.624.700	0

KETENTUAN

DIPA Induk ini dituangkan lebih lanjut ke dalam DIPA Petikan dan DIPA Petikan dimaksud berlaku sebagai dokumen pelaksanaan kegiatan Satker.



**DAFTAR ISIAN PELAKSANAAN ANGGARAN (DIPA) INDUK
TAHUN ANGGARAN 2016
NOMOR : DIPA-018.04-0/2016**



II. RINCIAN ALOKASI ANGGARAN PER SATKER

A. IDENTITAS UNIT :

1. KEMENTERIAN NEGARA / LEMBAGA : 018 KEMENTERIAN PERTANIAN
2. UNIT ORGANISASI : 018.04 DITJEN HORTIKULTURA
3. PAGU : Rp.1.240.515.926.000
(SATU TRILIUN DUA RATUS EMPAT PULUH MILIAR LIMA RATUS LIMA BELAS JUTA SEMBILAN RATUS DUA PULUH ENAM RIBU RUPIAH)

B. RINCIAN ALOKASI ANGGARAN PER SATKER

(dalam ribuan rupiah)


NO	KODE	PROGRAM / PROPINSI / SATKER / SUMBER DANA	KP KD DK TP UB	JENIS BELANJA				PAGU/TARGET PENDAPATAN	TERCATAT
				PEGAWAI	BARANG	MODAL	BANTUAN SOSIAL		
1	2	3	4	5	6	7	8	9=5+6+7+8	10
	235158	DINAS PERTANIAN, KELAUTAN DAN PERIKANAN KOTA MATARAM	TP	0	3.905.200	0	0	3.905.200	0
	A00	RM		0	3.905.200	0	0	3.905.200	0
	239009	DINAS PERTANIAN TANAMAN PANGAN & HORTIKULTURA PROV NUSA TENGGARA BARAT	DK	0	6.907.365	0	0	6.907.365	0
	A00	RM		0	6.907.365	0	0	6.907.365	0
	239037	DINAS PERTANIAN KABUPATEN LOMBOK BARAT	TP	0	3.336.340	0	0	3.336.340	0
	A00	RM		0	3.336.340	0	0	3.336.340	0
	239127	DINAS PERTANIAN TANAMAN PANGAN & HORTIKULTURA PROV NUSA TENGGARA BARAT	TP	0	8.029.700	0	0	8.029.700	0
	A00	RM		0	8.029.700	0	0	8.029.700	0
	239253	DINAS PERTANIAN DAN PETERNAKAN KABUPATEN LOMBOK TIMUR (04)	TP	0	22.346.540	0	0	22.346.540	0
	A00	RM		0	22.346.540	0	0	22.346.540	0
	24	NUSA TENGGARA TIMUR		0	29.987.215	0	0	29.987.215	0
	240171	DINAS PERTANIAN, PERKEBUNAN DAN KEHUTANAN KABUPATEN KUPANG	TP	0	4.128.540	0	0	4.128.540	0
	A00	RM		0	4.128.540	0	0	4.128.540	0
	241436	DINAS PERTANIAN, PERKEBUNAN DAN KEHUTANAN KAB ROTE NDAO	TP	0	3.651.900	0	0	3.651.900	0
	A00	RM		0	3.651.900	0	0	3.651.900	0
	241542	DINAS PERTANIAN, PERKEBUNAN DAN PETERNAKAN KABUPATEN MANGGARAI BARAT	TP	0	3.621.900	0	0	3.621.900	0
	A00	RM		0	3.621.900	0	0	3.621.900	0
	249030	DINAS PERTANIAN DAN PERKEBUNAN PROVINSI NUSA TENGGARA TIMUR	DK	0	6.920.045	0	0	6.920.045	0
	A00	RM		0	6.920.045	0	0	6.920.045	0

KETENTUAN

DIPA Induk ini dituangkan lebih lanjut ke dalam DIPA Petikan dan DIPA Petikan dimaksud berlaku sebagai dokumen pelaksanaan kegiatan Satker.



DAFTAR ISIAN PELAKSANAAN ANGGARAN (DIPA) INDUK
TAHUN ANGGARAN 2016
NOMOR : DIPA-018.04-0/2016



DS:0185-1090-5197-0038

II. RINCIAN ALOKASI ANGGARAN PER SATKER

A. IDENTITAS UNIT :

1. KEMENTERIAN NEGARA / LEMBAGA : 018 KEMENTERIAN PERTANIAN
2. UNIT ORGANISASI : 018.04 DITJEN HORTIKULTURA
3. PAGU : Rp.1.240.515.926.000
(SATU TRILIUN DUA RATUS EMPAT PULUH MILIAR LIMA RATUS LIMA BELAS JUTA SEMBILAN RATUS DUA PULUH ENAM RIBU RUPIAH)

B. RINCIAN ALOKASI ANGGARAN PER SATKER

(dalam ribuan rupiah)

NO	KODE	PROGRAM / PROPINSI / SATKER / SUMBER DANA	KP KD DK TP UB	JENIS BELANJA				PAGU/TARGET PENDAPATAN	TERCATAT
				PEGAWAI	BARANG	MODAL	BANTUAN SOSIAL		
1	2	3	4	51	52	53	57	9=5+6+7+8	10
				5	6	7	8		
	249159	DINAS PERTANIAN DAN PERKEBUNAN PROVINSI NUSA TENGGARA TIMUR	TP	0	8.082.930	0	0	8.082.930	0
	A00	RM		0	8.082.930	0	0	8.082.930	0
	419024	DINAS PERTANIAN TANAMAN PANGAN DAN HORTIKULTURA KABUPATEN MANGGARAI	TP	0	3.581.900	0	0	3.581.900	0
	A00	RM		0	3.581.900	0	0	3.581.900	0
	25	PAPUA		0	24.314.040	0	0	24.314.040	0
	250253	DINAS PETERNAKAN DAN PERTANIAN TANAMAN PANGAN KABUPATEN BIAK NUMFOR	TP	0	2.996.340	0	0	2.996.340	0
	A00	RM		0	2.996.340	0	0	2.996.340	0
	250769	DINAS TANAMAN PANGAN DAN HORTIKULTURA KABUPATEN MERAUKE	TP	0	2.979.400	0	0	2.979.400	0
	A00	RM		0	2.979.400	0	0	2.979.400	0
	259018	DINAS TANAMAN PANGAN DAN HORTIKULTURA PROVINSI PAPUA	DK	0	6.110.440	0	0	6.110.440	0
	A00	RM		0	6.110.440	0	0	6.110.440	0
	259050	DINAS PERTANIAN DAN PERKEBUNAN KAB NABIRE	TP	0	1.730.820	0	0	1.730.820	0
	A00	RM		0	1.730.820	0	0	1.730.820	0
	259098	DINAS TANAMAN PANGAN DAN HORTIKULTURA PROPINSI PAPUA	TP	0	10.497.040	0	0	10.497.040	0
	A00	RM		0	10.497.040	0	0	10.497.040	0
	26	BENGGKULU		0	16.880.215	0	0	16.880.215	0
	269000	DINAS PERTANIAN PROPINSI BENGKULU	DK	0	5.857.015	0	0	5.857.015	0
	A00	RM		0	5.857.015	0	0	5.857.015	0
	269057	DINAS PERTANIAN TANAMAN PANGAN KAB KEPAHANG	TP	0	6.019.400	0	0	6.019.400	0

KETENTUAN

DIPA Induk ini dituangkan lebih lanjut ke dalam DIPA Petikan dan DIPA Petikan dimaksud berlaku sebagai dokumen pelaksanaan kegiatan Satker.



DAFTAR ISIAN PELAKSANAAN ANGGARAN (DIPA) INDUK
TAHUN ANGGARAN 2016
NOMOR : DIPA-018.04-0/2016



II. RINCIAN ALOKASI ANGGARAN PER SATKER

A. IDENTITAS UNIT :

1. KEMENTERIAN NEGARA / LEMBAGA : 018 KEMENTERIAN PERTANIAN
2. UNIT ORGANISASI : 018.04 DITJEN HORTIKULTURA
3. PAGU : Rp.1.240.515.926.000
(SATU TRILIUN DUA RATUS EMPAT PULUH MILIAR LIMA RATUS LIMA BELAS JUTA SEMBILAN RATUS DUA PULUH ENAM RIBU RUPIAH)

B. RINCIAN ALOKASI ANGGARAN PER SATKER

(dalam ribuan rupiah)

NO	KODE	PROGRAM / PROPINSI / SATKER / SUMBER DANA	KP KD DK TP UB	JENIS BELANJA				PAGU/TARGET PENDAPATAN	TERCATAT
				PEGAWAI	BARANG	MODAL	BANTUAN SOSIAL		
1	2	3	4	51	52	53	57	9=5+6+7+8	10
				5	6	7	8		
	A00	RM		0	6.019.400	0	0	6.019.400	0
	269097	DINAS PERTANIAN PROPINSI BENGKULU	TP	0	5.003.800	0	0	5.003.800	0
	A00	RM		0	5.003.800	0	0	5.003.800	0
	28	MALUKU UTARA		0	11.337.155	0	0	11.337.155	0
	280151	DINAS PERTANIAN PROVINSI MALUKU UTARA	TP	0	7.475.440	0	0	7.475.440	0
	A00	RM		0	7.475.440	0	0	7.475.440	0
	289034	DINAS PERTANIAN PROVINSI MALUKU UTARA	DK	0	3.861.715	0	0	3.861.715	0
	A00	RM		0	3.861.715	0	0	3.861.715	0
	29	BANTEN		0	18.511.497	0	0	18.511.497	0
	299005	DINAS PERTANIAN DAN PETERNAKAN PROVINSI BANTEN	DK	0	5.483.457	0	0	5.483.457	0
	A00	RM		0	5.483.457	0	0	5.483.457	0
	299044	DINAS PERTANIAN DAN PETERNAKAN KABUPATEN PANDEGLANG	TP	0	4.146.020	0	0	4.146.020	0
	A00	RM		0	4.146.020	0	0	4.146.020	0
	299381	DINAS PERTANIAN DAN PETERNAKAN PROVINSI BANTEN	TP	0	4.771.000	0	0	4.771.000	0
	A00	RM		0	4.771.000	0	0	4.771.000	0
	299470	DINAS PERTANIAN KABUPATEN LEBAK (04)	TP	0	4.111.020	0	0	4.111.020	0
	A00	RM		0	4.111.020	0	0	4.111.020	0
	30	KEPULAUAN BANGKA BELITUNG		0	8.694.705	0	0	8.694.705	0
	309032	DINAS PERTANIAN, PERKEBUNAN DAN PETERNAKAN PROVINSI KEPULAUAN BANGKA BELITUNG	DK	0	3.019.265	0	0	3.019.265	0

KETENTUAN

DIPA Induk ini dituangkan lebih lanjut ke dalam DIPA Petikan dan DIPA Petikan dimaksud berlaku sebagai dokumen pelaksanaan kegiatan Satker.



**DAFTAR ISIAN PELAKSANAAN ANGGARAN (DIPA) INDUK
TAHUN ANGGARAN 2016
NOMOR : DIPA-018.04-0/2016**



II. RINCIAN ALOKASI ANGGARAN PER SATKER

A. IDENTITAS UNIT :

1. KEMENTERIAN NEGARA / LEMBAGA : 018 KEMENTERIAN PERTANIAN
2. UNIT ORGANISASI : 018.04 DITJEN HORTIKULTURA
3. PAGU : Rp.1.240.515.926.000
(SATU TRILIUN DUA RATUS EMPAT PULUH MILIAR LIMA RATUS LIMA BELAS JUTA SEMBILAN RATUS DUA PULUH ENAM RIBU RUPIAH)

B. RINCIAN ALOKASI ANGGARAN PER SATKER

(dalam ribuan rupiah)

NO	KODE	PROGRAM / PROPINSI / SATKER / SUMBER DANA	KP KD DK TP UB	JENIS BELANJA				PAGU/TARGET PENDAPATAN	TERCATAT
				PEGAWAI	BARANG	MODAL	BANTUAN SOSIAL		
1	2	3	4	5	6	7	8	9=5+6+7+8	10
	A00	RM		0	3.019.265	0	0	3.019.265	0
	309901	DINAS PERTANIAN, PERKEBUNAN DAN PETERNAKAN PROVINSI KEPULAUAN BANGKA BELITUNG	TP	0	5.675.440	0	0	5.675.440	0
	A00	RM		0	5.675.440	0	0	5.675.440	0
	31	GORONTALO		0	17.307.100	0	0	17.307.100	0
	319002	DINAS PERTANIAN TANAMAN PANGAN DAN HORTIKULTURA PROPINSI GORONTALO	DK	0	3.948.080	0	0	3.948.080	0
	A00	RM		0	3.948.080	0	0	3.948.080	0
	319089	DINAS PERTANIAN TANAMAN PANGAN DAN HORTIKULTURA PROVINSI GORONTALO	TP	0	6.418.600	0	0	6.418.600	0
	A00	RM		0	6.418.600	0	0	6.418.600	0
	419025	DINAS PERTANIAN, PERKEBUNAN DAN KETAHANAN PANGAN KABUPATEN POHUWATU	TP	0	3.255.520	0	0	3.255.520	0
	A00	RM		0	3.255.520	0	0	3.255.520	0
	419026	DINAS PERTANIAN, PERKEBUNAN DAN KETAHANAN PANGAN KABUPATEN GORONTALO	TP	0	3.684.900	0	0	3.684.900	0
	A00	RM		0	3.684.900	0	0	3.684.900	0
	32	KEPULAUAN RIAU		0	4.572.240	0	0	4.572.240	0
	320088	DINAS PERTANIAN, KEHUTANAN, DAN PETERNAKAN PROVINSI KEPULAUAN RIAU	TP	0	1.979.900	0	0	1.979.900	0
	A00	RM		0	1.979.900	0	0	1.979.900	0
	329026	DINAS PERTANIAN, KEHUTANAN, DAN PETERNAKAN PROVINSI KEPULAUAN RIAU	DK	0	2.592.340	0	0	2.592.340	0
	A00	RM		0	2.592.340	0	0	2.592.340	0
	33	PAPUA BARAT		0	11.805.560	0	0	11.805.560	0
	339156	DINAS TANAMAN PANGAN DAN HORTIKULTURA PROVINSI PAPUA BARAT	DK	0	5.555.940	0	0	5.555.940	0

KETENTUAN

DIPA Induk ini dituangkan lebih lanjut ke dalam DIPA Petikan dan DIPA Petikan dimaksud berlaku sebagai dokumen pelaksanaan kegiatan Satker.



**DAFTAR ISIAN PELAKSANAAN ANGGARAN (DIPA) INDUK
TAHUN ANGGARAN 2016
NOMOR : DIPA-018.04-0/2016**



II. RINCIAN ALOKASI ANGGARAN PER SATKER

A. IDENTITAS UNIT :

1. KEMENTERIAN NEGARA / LEMBAGA : 018 KEMENTERIAN PERTANIAN
2. UNIT ORGANISASI : 018.04 DITJEN HORTIKULTURA
3. PAGU : Rp.1.240.515.926.000
(SATU TRILIUN DUA RATUS EMPAT PULUH MILIAR LIMA RATUS LIMA BELAS JUTA SEMBILAN RATUS DUA PULUH ENAM RIBU RUPIAH)

B. RINCIAN ALOKASI ANGGARAN PER SATKER

(dalam ribuan rupiah)


NO	KODE	PROGRAM / PROPINSI / SATKER / SUMBER DANA	KP KD DK TP UB	JENIS BELANJA				PAGU/TARGET PENDAPATAN	TERCATAT
				PEGAWAI	BARANG	MODAL	BANTUAN SOSIAL		
1	2	3	4	5	6	7	8	9=5+6+7+8	10
	A00	RM		0	5.555.940	0	0	5.555.940	0
	339226	DINAS TANAMAN PANGAN DAN HORTIKULTURA PROVINSI PAPUA BARAT	TP	0	6.249.620	0	0	6.249.620	0
	A00	RM		0	6.249.620	0	0	6.249.620	0
	34	SULAWESI BARAT		0	15.186.485	0	0	15.186.485	0
	340056	DINAS PERTANIAN DAN PETERNAKAN PROPINSI SULAWESI BARAT	DK	0	4.257.165	0	0	4.257.165	0
	A00	RM		0	4.257.165	0	0	4.257.165	0
	340118	DINAS PERTANIAN, PERKEBUNAN DAN KEHUTANAN KABUPATEN MAJENE	TP	0	3.389.400	0	0	3.389.400	0
	A00	RM		0	3.389.400	0	0	3.389.400	0
	340142	DINAS PERTANIAN DAN PETERNAKAN PROPINSI SULAWESI BARAT	TP	0	4.150.520	0	0	4.150.520	0
	A00	RM		0	4.150.520	0	0	4.150.520	0
	340229	DINAS PERTANIAN DAN PETERNAKAN KABUPATEN MAMUJU	TP	0	3.389.400	0	0	3.389.400	0
	A00	RM		0	3.389.400	0	0	3.389.400	0
	35	KALIMANTAN UTARA		0	8.922.420	0	0	8.922.420	0
	169045	DINAS PERTANIAN KABUPATEN BULUNGAN	TP	0	3.391.240	0	0	3.391.240	0
	A00	RM		0	3.391.240	0	0	3.391.240	0
	169051	DINAS PERTANIAN, TANAMAN PANGAN DAN PETERNAKAN KABUPATEN NUNUKAN	TP	0	4.527.690	0	0	4.527.690	0
	A00	RM		0	4.527.690	0	0	4.527.690	0
	350044	DINAS PERTANIAN, KEHUTANAN DAN KETAHANAN PANGAN PROVINSI KALIMANTAN UTARA	DK	0	1.003.490	0	0	1.003.490	0
	A00	RM		0	1.003.490	0	0	1.003.490	0

KETENTUAN

DIPA Induk ini dituangkan lebih lanjut ke dalam DIPA Petikan dan DIPA Petikan dimaksud berlaku sebagai dokumen pelaksanaan kegiatan Satker.



**DAFTAR ISI AN PELAKSANAAN ANGGARAN (DIPA) INDUK
TAHUN ANGGARAN 2016
NOMOR : DIPA-018.04-0/2016**



II. RINCIAN ALOKASI ANGGARAN PER SATKER

A. IDENTITAS UNIT :

1. KEMENTERIAN NEGARA / LEMBAGA : 018 KEMENTERIAN PERTANIAN
2. UNIT ORGANISASI : 018.04 DITJEN HORTIKULTURA
3. PAGU : Rp.1.240.515.926.000
(SATU TRILIUN DUA RATUS EMPAT PULUH MILIAR LIMA RATUS LIMA BELAS JUTA SEMBILAN RATUS DUA PULUH ENAM RIBU RUPIAH)

B. RINCIAN ALOKASI ANGGARAN PER SATKER

(dalam ribuan rupiah)

NO	KODE	PROGRAM / PROPINSI / SATKER / SUMBER DANA	KP KD DK TP UB	JENIS BELANJA				PAGU/TARGET PENDAPATAN	TERCATAT
				PEGAWAI	BARANG	MODAL	BANTUAN SOSIAL		
1	2	3	4	5	6	7	8	9=5+6+7+8	10
		TOTAL		26.158.169	1.211.388.478	2.969.279	0	1.240.515.926	0
		RM		26.158.169	1.206.388.478	2.969.279	0	1.235.515.926	0
		HLN		0	5.000.000	0	0	5.000.000	0
		PENDAPATAN						1.855.040	


KETENTUAN

DIPA Induk ini dituangkan lebih lanjut ke dalam DIPA Petikan dan DIPA Petikan dimaksud berlaku sebagai dokumen pelaksanaan kegiatan Satker.

Jakarta, 07 Desember 2015
DIRJEN HORTIKULTURA



**DAFTAR ISIAN PELAKSANAAN ANGGARAN (DIPA) INDUK
TAHUN ANGGARAN 2016
NOMOR : DIPA-018.04-0/2016**



III. RENCANA PENARIKAN DANA DAN PERKIRAAN PENERIMAAN

A. IDENTITAS UNIT :

1. KEMENTERIAN NEGARA / LEMBAGA : 018 KEMENTERIAN PERTANIAN
2. UNIT ORGANISASI : 018.04 DITJEN HORTIKULTURA
3. PAGU : Rp.1.240.515.926.000

(SATU TRILIUN DUA RATUS EMPAT PULUH MILIAR LIMA RATUS LIMA BELAS JUTA SEMBILAN RATUS DUA PULUH ENAM RIBU RUPIAH)

B. RENCANA PER PROGRAM

(dalam ribuan rupiah)

NO	KODE	URAIAN PROGRAM	PAGU	JANUARI	PEBRUARI	MARET	APRIL	MEI	JUNI	JULI	AGUSTUS	SEPTEMBER	OKTOBER	NOPEMBER	DESEMBER
1	018.04.07	Program Peningkatan Produksi dan Produktivitas Hortikultura Ramah Lingkungan RENCANA PENARIKAN DANA	1.240.515.926	12.684.694	26.355.651	45.178.454	68.654.344	71.964.917	80.858.732	137.312.854	133.529.534	145.394.901	146.664.869	164.860.562	207.056.414
		TOTAL RENCANA PENARIKAN DANA	1.240.515.926	12.684.694	26.355.651	45.178.454	68.654.344	71.964.917	80.858.732	137.312.854	133.529.534	145.394.901	146.664.869	164.860.562	207.056.414
		TOTAL PERKIRAAN / TARGET PENDAPATAN	0	0	0	0	0	0	0	0	0	0	0	0	0

Jakarta, 07 Desember 2015
DIRJEN HORTIKULTURA



**SURAT PENGESAHAN DAFTAR ISIAN PELAKSANAAN ANGGARAN (SP-DIPA) INDUK
TAHUN ANGGARAN 2015
NOMOR : SP DIPA-018.03-0/2015**



A. DASAR HUKUM :

1. UU No. 17 Tahun 2003 tentang Keuangan Negara.
2. UU No. 1 Tahun 2004 tentang Perbendaharaan Negara.
3. UU No. 27 Tahun 2014 tentang APBN TA 2015.

B. DENGAN INI DISAHKAN ALOKASI ANGGARAN UNTUK :

- | | | |
|--------------------------------|---|------------------------------|
| 1. KEMENTERIAN NEGARA/ LEMBAGA | : | 018 KEMENTERIAN PERTANIAN |
| 2. UNIT ORGANISASI | : | 018.03 DITJEN TANAMAN PANGAN |
| 3. PAGU | : | Rp.2.732.204.375.000 |
- (DUA TRILIUN TUJUH RATUS TIGA PULUH DUA MILIAR DUA RATUS EMPAT JUTA TIGA RATUS TUJUH PULUH LIMA RIBU RUPIAH)

C. PERNYATAAN SYARAT DAN KETENTUAN(DISCLAIMER) :


1. DIPA Induk yang telah disahkan ini lebih lanjut dituangkan kedalam DIPA Petikan untuk masing-masing Satker.
2. Pengesahan DIPA Induk sekaligus merupakan pengesahan DIPA Petikan.
3. DIPA Induk tidak berfungsi sebagai dasar pelaksanaan kegiatan atau dasar pencairan dana/pengesahan bagi Bendahara Umum Negara/Kuasa Bendahara Umum Negara.
4. Informasi mengenai Kuasa Pengguna Anggaran, Bendahara Pengeluaran dan Pejabat Penanda tangan SPM untuk masing-masing Satker terdapat pada DIPA Petikan.
5. Rencana Penarikan Dana dan Perkiraan Penerimaan yang tercantum dalam Halaman III DIPA Induk merupakan akumulasi rencana Penarikan Dana dan Perkiraan Penerimaan dari seluruh satker.
6. Tanggung jawab terhadap penggunaan dana yang tertuang dalam DIPA Induk sepenuhnya berada pada Pengguna Anggaran/Kuasa Pengguna Anggaran.
7. DIPA Induk ini berlaku sejak tanggal 1 Januari 2015 sampai dengan 31 Desember 2015.

Jakarta, 14 November 2014
A.N MENTERI KEUANGAN
DIREKTUR JENDERAL ANGGARAN

ASKOLANI
NIP.196606111992021001



**DAFTAR ISIAN PELAKSANAAN ANGGARAN (DIPA) INDUK
TAHUN ANGGARAN 2015
NOMOR : DIPA-018.03-0/2015**



I. INFORMASI KINERJA DAN ANGGARAN PROGRAM

A. IDENTITAS UNIT :

1. KEMENTERIAN NEGARA / LEMBAGA	:	018 KEMENTERIAN PERTANIAN
2. UNIT ORGANISASI	:	018.03 DITJEN TANAMAN PANGAN
3. PAGU	:	Rp.2.732.204.375.000 (DUA TRILIUN TUJUH RATUS TIGA PULUH DUA MILIAR DUA RATUS EMPAT JUTA TIGA RATUS TUJUH PULUH LIMA RIBU RUPIAH)

B. KETERKAITAN DENGAN PROGRAM, SASARAN, STRATEGIS K/L, FUNGSI DAN PRIORITAS PEMBANGUNAN DALAM RKP :

(dalam ribuan rupiah)


1. PROGRAM	:	06	Program Peningkatan Produksi, Produktivitas dan Mutu Hasil Tanaman Pangan	2.732.204.375
2. SASARAN STRATEGIS	:	01	Meningkatnya Ketahanan Pangan dengan penyediaan bahan pangan pokok	
3. FUNGSI	:	01	PELAYANAN UMUM	187.296.837
SUB FUNGSI	:	0190	PELAYANAN UMUM LAINNYA	187.296.837
		04	EKONOMI	2.544.907.538
		0403	PERTANIAN, KEHUTANAN, PERIKANAN DAN KELAUTAN	2.544.907.538
4. PRIORITAS	:			2.732.204.375
Non Prioritas	:	00	Non Prioritas	105.044.692
Prioritas Kementerian/Lembaga	:	KL 0	Prioritas Kementerian/Lembaga	441.161.641
Prioritas Nasional	:	N 04	Prioritas Penanggulangan Kemiskinan	154.618.913
Prioritas Nasional	:	N 05	Prioritas Ketahanan Pangan	2.029.944.129
Prioritas Nasional	:	N 08	Prioritas Energi	1.435.000

Jakarta, 14 November 2014
Plt. DIRJEN TANAMAN PANGAN

Dr. Ir. HARYONO, MSc.
NIP 195605161981031002



**DAFTAR ISIAN PELAKSANAAN ANGGARAN (DIPA) INDUK
TAHUN ANGGARAN 2015
NOMOR : DIPA-018.03-0/2015**



DS:6061-3738-4831-4895

I. INFORMASI KINERJA DAN ANGGARAN PROGRAM

C. RINCIAN KINERJA PROGRAM DAN KEGIATAN :

(dalam ribuan rupiah)


KODE	PROGRAM / OUTCOME / INDIKATOR KINERJA UTAMA / KEGIATAN / INDIKATOR KINERJA KEGIATAN / OUTPUT	VOLUME / SATUAN	ALOKASI DANA
018.03.06	<p>Program Peningkatan Produksi, Produktivitas dan Mutu Hasil Tanaman Pangan</p> <p>Meningkatkan Produksi Tanaman Pangan</p> <p>Jumlah kelompok yang menerapkan teknologi pascapanenan tanaman pangan</p> <p>01 Produksi Padi Non Hibrida (Ribun Ton)</p> <p>02 Produksi Padi Hibrida (Ribun Ton)</p> <p>03 Produksi Padi Lahan Kering (Ribun Ton)</p> <p>04 Produksi Jagung (Ribun Ton)</p> <p>05 Produksi Kedelai (Ribun Ton)</p> <p>06 Produksi Kacang Tanah (Ribun Ton)</p> <p>07 Produksi Kacang Hijau (Ribun Ton)</p> <p>08 Produksi Ubi Kayu (Ribun Ton)</p> <p>09 Produksi Ubi Jalar (Ribun Ton)</p> <p>10 Produktivitas Padi Non Hibrida (Ku/Ha)</p> <p>11 Produktivitas Padi Hibrida (Ku/Ha)</p> <p>12 Produktivitas Padi Lahan Kering (Ku/Ha)</p> <p>13 Produktivitas Jagung (Ku/Ha)</p> <p>14 Produktivitas Kedelai (Ku/Ha)</p> <p>15 Produktivitas Kacang Tanah (Ku/Ha)</p> <p>16 Produktivitas Kacang Hijau (Ku/Ha)</p> <p>17 Produktivitas Ubi Kayu (Ku/Ha)</p> <p>18 Produktivitas Ubi Jalar (Ku/Ha)</p> <p>19 Luas Tanam Padi Non Hibrida (Ribun Ha)</p> <p>20 Luas Tanam Padi Hibrida (Ribun Ha)</p> <p>21 Luas Tanam Padi Lahan Kering (Ribun Ha)</p> <p>22 Luas Tanam Jagung (Ribun Ha)</p> <p>23 Luas Tanam Kedelai (Ribun Ha)</p> <p>24 Luas Tanam Kacang Tanah (Ribun Ha)</p> <p>25 Luas Tanam Kacang Hijau (Ribun Ha)</p> <p>26 Luas Tanam Ubi Kayu (Ribun Ha)</p>		2.732.204.375

KETENTUAN

DIPA Induk ini dituangkan lebih lanjut ke dalam DIPA Petikan dan DIPA Petikan dimaksud berlaku sebagai dokumen pelaksanaan kegiatan Satker.



**DAFTAR ISIAN PELAKSANAAN ANGGARAN (DIPA) INDUK
TAHUN ANGGARAN 2015
NOMOR : DIPA-018.03-0/2015**



I. INFORMASI KINERJA DAN ANGGARAN PROGRAM

C. RINCIAN KINERJA PROGRAM DAN KEGIATAN :

(dalam ribuan rupiah)


KODE	PROGRAM / OUTCOME / INDIKATOR KINERJA UTAMA / KEGIATAN / INDIKATOR KINERJA KEGIATAN / OUTPUT	VOLUME / SATUAN	ALOKASI DANA
	27 Luas Tanam Ubi Jalar (Ribuan Ha) 28 Luas Panen Padi Non Hibrida (Ribuan Ha) 29 Luas Panen Padi Hibrida (Ribuan Ha) 30 Luas Panen Padi Lahan Kering (Ribuan Ha) 31 Luas Panen Jagung (Ribuan Ha) 32 Luas Panen Kedelai (Ribuan Ha) 33 Luas Panen Kacang Tanah (Ribuan Ha) 34 Luas Panen Kacang Hijau (Ribuan Ha) 35 Luas Panen Ubi Kayu (Ribuan Ha) 36 Luas Panen Ubi Jalar (Ribuan Ha) 37 Luas Panen Kedelai (Ribuan Ha) 38 Luas Panen Kacang Tanah (Ribuan Ha) 39 Luas Panen Kacang Hijau (Ribuan Ha) 40 Luas Panen Ubi Kayu (Ribuan Ha) 41 Luas Panen Ubi Jalar (Ribuan Ha) 42 Sekolah Lapangan pascapanen tanaman pangan		
1761	Pengelolaan Produksi Tanaman Aneka Kacang dan Umbi - Tercapainya Produktivitas Kedelai (Ku/Ha) - Tercapainya Produktivitas Ubi Kayu (Ku/Ha) - Tercapainya Produktivitas Kacang Tanah (Ku/Ha) - Tercapainya Produktivitas Kacang Hijau (Ku/Ha) - Tercapainya Produktivitas Ubi Jalar (Ku/Ha) - Dukungan pengelolaan produksi tanaman aneka kacang dan umbi (Paket) - Luas Areal Penerapan Budidaya Tanaman Aneka Kacang dan Umbi yang Tepat dan Berkelanjutan Termasuk untuk Bahan Bakar Nabati (Ribuan Ha) : Ptt Ubi Kayu (Ribuan Ha) - Luas Areal Penerapan Budidaya Tanaman Aneka Kacang dan Umbi yang Tepat dan Berkelanjutan Termasuk untuk Bahan Bakar Nabati (Ribuan Ha) : Ptt Ubi Jalar (Ribuan Ha) - Luas Areal Penerapan Budidaya Tanaman Aneka Kacang dan Umbi yang Tepat dan Berkelanjutan Termasuk untuk Bahan Bakar Nabati (Ribuan Ha) : Ptt Pangan Lokal (Ribuan Ha)		772.616.850
1761.001	Rancangan pengembangan budidaya aneka kacang dan umbi	0 0	2.0000 Rancangan 436.953

KETENTUAN

DIPA Induk ini dituangkan lebih lanjut ke dalam DIPA Petikan dan DIPA Petikan dimaksud berlaku sebagai dokumen pelaksanaan kegiatan Satker.



**DAFTAR ISI AN PELAKSANAAN ANGGARAN (DIPA) INDIK
TAHUN ANGGARAN 2015
NOMOR : DIPA-018.03-0/2015**



I. INFORMASI KINERJA DAN ANGGARAN PROGRAM

C. RINCIAN KINERJA PROGRAM DAN KEGIATAN :

(dalam ribuan rupiah)


KODE	PROGRAM / OUTCOME / INDIKATOR KINERJA UTAMA / KEGIATAN / INDIKATOR KINERJA KEGIATAN / OUTPUT		VOLUME / SATUAN	ALOKASI DANA
1761.002	Pedoman Pelaksanaan Pengembangan Budidaya Aneka Kacang dan Umbi	0 0	5.0000 Pedoman	258.736
1761.008	Laporan pengelolaan produksi aneka kacang dan umbi	0 0	399.0000 Laporan	45.145.579
1761.009	Laporan Evaluasi Kegiatan Pengembangan Aneka Kacang dan Umbi	0 0	5.0000 Laporan	1.152.463
1761.010	Laporan administrasi ketatausahaan	0 0	2.0000 Laporan	518.849
1761.018	Jumlah Lokasi Ubinan Kedelai	0 0	288.0000 Lokasi	216.900
1761.019	Peningkatan Produktifitas Melalui Gerakan Penerapan Pengelolaan Tanaman Terpadu (GP-PTT) Kedelai	N 05	350,000.0000 Hektar	687.695.425
1761.020	Peningkatan Produktifitas Melalui Gerakan Penerapan Pengelolaan Tanaman Terpadu (GP-PTT) Ubikayu	N 05	10,550.0000 Hektar	32.664.545
1761.021	Penyaluran Bantuan Pengembangan Kacang Tanah(GAP)	N 08	500.0000 Hektar	1.435.000
1761.022	Penyaluran Bantuan Pengembangan Kacang Hijau (GAP)	0 0	500.0000 Hektar	692.500
1761.023	Penyaluran Bantuan Pengembangan Ubi Jalar (GAP)	0 0	550.0000 Hektar	1.846.250
1761.996	Perangkat Pengolah Data dan Komunikasi	N 05	16.0000 Unit	94.000
1761.997	Peralatan dan Fasilitas Perkantoran	N 05	38.0000 Unit	459.650
1762	Pengelolaan Produksi Tanaman Serealia			1.241.904.475
	- Tercapainya Produktivitas Padi (Ku/Ha)			
	- Tercapainya Produktivitas Jagung (Ku/Ha)			
	- Dukungan pengelolaan produksi tanaman serealia (Paket)			
	- Meningkatnya Produktivitas Serealia lainnya			
	- Pengembangan, pembinaan dan pengawalan (Paket)			
	- Luas Areal Penerapan Budidaya Serealia yang Tepat dan Berkelanjutan Termasuk untuk Bahan Bakar Nabati (Ribuh Ha) : Sl - Ptt Padi Lahan Kering (Ribuh Ha)			
	- Luas Areal Penerapan Budidaya Serealia yang Tepat dan Berkelanjutan Termasuk untuk Bahan Bakar Nabati (Ribuh Ha) : Sl - Ptt Jagung Hibrida (Ribuh Ha)			
	- Pengembangan Peningkatan Produksi Gandum (Ribuh Ha)			
	- Pengembangan Peningkatan Produksi Sorghum (Ribuh Ha)			
1762.001	Rancangan pengembangan budidaya serealia	KL 0	4.0000 Rancangan	826.379
1762.002	Pedoman pelaksanaan dan pengembangan budidaya serealia	KL 0	1.0000 Pedoman	1.066.046
1762.004	Pengembangan budidaya serealia lainnya	0 0	50.0000 Hektar	176.375
1762.007	Laporan pengelolaan produksi serealia	KL 0	1,047.0000 Laporan	101.378.758
1762.008	Laporan evaluasi kegiatan serealia	KL 0	5.0000 Laporan	853.857
1762.009	Laporan administrasi ketatausahaan (3M)	KL 0	3.0000 Laporan	903.680

KETENTUAN

DIPA Induk ini dituangkan lebih lanjut ke dalam DIPA Petikan dan DIPA Petikan dimaksud berlaku sebagai dokumen pelaksanaan kegiatan Satker.



**DAFTAR ISI ANGGARAN PELAKSANAAN (DIPA) INDIK
TAHUN ANGGARAN 2015
NOMOR : DIPA-018.03-0/2015**



I. INFORMASI KINERJA DAN ANGGARAN PROGRAM

C. RINCIAN KINERJA PROGRAM DAN KEGIATAN :

(dalam ribuan rupiah)


KODE	PROGRAM / OUTCOME / INDIKATOR KINERJA UTAMA / KEGIATAN / INDIKATOR KINERJA KEGIATAN / OUTPUT		VOLUME / SATUAN	ALOKASI DANA
1762.020	Jumlah Lokasi Ubinan Padi/Jagung	0 0	5,305.0000 Lokasi	552.055
1762.023	Gerakan Penerapan Pengelolaan Tanaman Terpadu (GPPTT) Komoditas Padi	N 05	350,000.0000 Ha	1.058.825.400
1762.024	Gerakan Penerapan Pengelolaan Tanaman Terpadu (GPPTT) Komoditas Jagung	N 05	35,000.0000 Ha	76.604.700
1762.996	Perangkat Pengolah Data dan Komunikasi	N 05	29.0000 Unit	417.625
1762.997	Peralatan dan Fasilitas Perkantoran	N 05	75.0000 Unit	299.600
1763	<p>Pengelolaan Sistem Penyediaan Benih Tanaman Pangan</p> <ul style="list-style-type: none"> - Terlaksananya Penggunaan Benih Unggul Bersertifikat (%) - Terlaksananya Dukungan pengelolaan sistem penyediaan benih tanaman pangan (Prov) - Bantuan Langsung Benih Unggul (BLBU) untuk kawasan SLPTT dan non SLPTT (BLBU Jagung (ton)) - Lembaga Perbenihan Tanaman Pangan yang Dibina di Lokasi Penerapan Budidaya Tanaman Pangan yang Tepat : Tersusunnya Kebijakan Sistem Subsidi Benih (Paket) - Bantuan Langsung Benih Unggul (BLBU) untuk kawasan SLPTT dan non SLPTT (BLBU Kedelai (ton)) - Lembaga Perbenihan Tanaman Pangan yang Dibina di Lokasi Penerapan Budidaya Tanaman Pangan yang Tepat : Tersusunnya Rancangan Pengembangan Perbenihan (Paket) - Pemberdayaan Penangkaran Benih (ha) - Lembaga Perbenihan Tanaman Pangan yang Dibina di Lokasi Penerapan Budidaya Tanaman Pangan yang Tepat : Bpsbtph (Balai) - Pengembangan, pembinaan dan pengawalan (Paket) - Lembaga Perbenihan Tanaman Pangan yang Dibina di Lokasi Penerapan Budidaya Tanaman Pangan yang Tepat : Bbi (Balai) - Tersalurkannya Bantuan Langsung Benih Unggul (Blbu) untuk Kawasan Slptt dan Non Slptt : Benih Padi Non Hibrida (Ton) - Tersalurkannya Bantuan Langsung Benih Unggul (Blbu) untuk Kawasan Slptt dan Non Slptt : Benih Padi Hibrida (Ton) - Tersalurkannya Bantuan Langsung Benih Unggul (Blbu) untuk Kawasan Slptt dan Non Slptt : Benih Padi Lahan Kering (Ton) - Tersalurkannya Bantuan Langsung Benih Unggul (Blbu) untuk Kawasan Slptt dan Non Slptt : Benih Jagung Hibrida (Ton) - Tersalurkannya Bantuan Langsung Benih Unggul (Blbu) untuk Kawasan Slptt dan Non Slptt : Benih Kedelai (Ton) - Tersalurkannya Bantuan Langsung Benih Unggul (Blbu) untuk Kawasan Slptt dan Non Slptt : Benih Kacang Tanah (Ton) - Tersalurkannya Bantuan Langsung Benih Unggul (Blbu) untuk Kawasan Slptt dan Non Slptt : Benih Kacang Hijau (Ton) - Tersalurkannya Bantuan Langsung Benih Unggul (Blbu) untuk Kawasan Slptt dan Non Slptt : Benih Ubi Kayu (Ribu Stek) - Tersalurkannya Bantuan Langsung Benih Unggul (Blbu) untuk Kawasan Slptt dan Non Slptt : Benih Ubi Jalar (Ribu Stek) - Tersedia dan Tersalurkannya Cadangan Benih Nasional (Cbn) untuk Penanganan Bencana dan Pengembangan : Benih Padi Non Hibrida (Ton) - Tersedia dan Tersalurkannya Cadangan Benih Nasional (Cbn) untuk Penanganan Bencana dan Pengembangan : Benih Jagung Komposit (Ton) - Tersedia dan Tersalurkannya Cadangan Benih Nasional (Cbn) untuk Penanganan Bencana dan Pengembangan : Benih Jagung Hibrida (Ton) - Tersedia dan Tersalurkannya Cadangan Benih Nasional (Cbn) untuk Penanganan Bencana dan Pengembangan : Benih Kedelai (Ton) - Pengawalan dan Monev Blbu (Propinsi dan Kab) : 			134.925.000

KETENTUAN

DIPA Induk ini dituangkan lebih lanjut ke dalam DIPA Petikan dan DIPA Petikan dimaksud berlaku sebagai dokumen pelaksanaan kegiatan Satker.



**DAFTAR ISI PELAKSANAAN ANGGARAN (DIPA) INDUK
TAHUN ANGGARAN 2015
NOMOR : DIPA-018.03-0/2015**



I. INFORMASI KINERJA DAN ANGGARAN PROGRAM

C. RINCIAN KINERJA PROGRAM DAN KEGIATAN :

(dalam ribuan rupiah)

KODE	PROGRAM / OUTCOME / INDIKATOR KINERJA UTAMA / KEGIATAN / INDIKATOR KINERJA KEGIATAN / OUTPUT		VOLUME / SATUAN	ALOKASI DANA
1763.001	Rancangan pengembangan perbenihan	KL 0	2.0000 Rancangan	1.731.755
1763.002	Pedoman pelaksanaan kegiatan pengembangan perbenihan tanaman pangan	KL 0	5.0000 Pedoman	657.230
1763.006	Penilaian Varietas, Pengawasan Mutu dan Sertifikasi Benih Tanaman Pangan	0 0	32.0000 Unit	52.847.300
1763.008	Pemberdayaan penangkar benih tanaman pangan	KL 0	220.0000 Unit	29.800.000
1763.011	Laporan kegiatan perbenihan	KL 0	419.0000 Laporan	27.170.515
1763.028	Perbanyak Benih Sumber tanaman pangan (BBI)	KL 0	579.0000 hektar	14.852.149
1763.032	Sarana Prasarana, Peralatan dan Inventaris Kantor Bbi	KL 0	193.0000 Unit	4.674.851
1763.046	Sarana prasarana, peralatan laboratorium BPSBTPH	KL 0	205.0000 Unit	2.489.700
1763.996	Perangkat Pengolah Data dan Komunikasi	KL 0	38.0000 Unit	297.000
1763.997	Peralatan dan Fasilitas Perkantoran	KL 0	36.0000 Unit	404.500
1764	Penguatan Perlindungan Tanaman Pangan Dari Gangguan OPT dan DPI			154.968.913
	- Terlaksananya Luas Areal tanaman pangan aman dari gangguan OPT dan DPI			
	- Jumlah Maksimal Luas Areal Tanaman Pangan yang Ditoleransi Terserang Opt (Ribu Ha)			
	- Jumlah Bantuan Sarana Pengendalian OPT (Paket)			
	- Jumlah Maksimal Luas Areal Tanaman Pangan yang Ditoleransi Terkena Dpi (Ribu Ha)			
	- Pengembangan, pembinaan dan pengawalan (Paket)			
1764.002	Pedoman perlindungan tanaman pangan	N 04	106.0000 Pedoman	1.438.581
1764.003	Dokumen perencanaan perlindungan tanaman pangan	N 04	21.0000 Dokumen	2.068.136
1764.004	Database perlindungan tanaman pangan	N 04	180.0000 Database	3.238.984
1764.005	Bahan informasi perlindungan tanaman pangan (PHT, OPT, dan DPI)	N 04	207.0000 Bahan	1.975.720
1764.006	Visualisasi kegiatan perlindungan tanaman pangan	N 04	67.0000 Kali	4.089.658
1764.007	Rumusan paket teknologi pengendalian OPT berawasan PHT	N 04	7.0000 Rumusan	391.001
1764.008	Gerakan pengendalian OPT tanaman pangan	N 04	430.0000 Kali	11.129.469
1764.009	POPT-PHP, LPHP/LAH, Kelompok Tani berprestasi	N 04	46.0000 Paket	1.332.048
1764.010	Rapat koordinasi perlindungan tanaman	N 04	15.0000 Rapat	1.572.318
1764.011	Administrasi pelaksana kegiatan	N 04	24.0000 Bulan	44.223.443
1764.012	Pelatihan teknis perlindungan tanaman pangan	N 04	2,095.0000 Orang	4.369.375
1764.015	Operasional Laboratorium Pengamatan Hama Penyakit/Laboratorium Agens Hayati (LPHP/LAH) sesuai standar	N 04	99.0000 Unit	13.137.733
1764.016	Operasional Brigade Proteksi Tanaman (BPT)	N 04	82.0000 Unit	6.004.807

KETENTUAN

DIPA Induk ini dituangkan lebih lanjut ke dalam DIPA Petikan dan DIPA Petikan dimaksud berlaku sebagai dokumen pelaksanaan kegiatan Satker.



DAFTAR ISI AN PELAKSANAAN ANGGARAN (DIPA) INDIK
TAHUN ANGGARAN 2015
NOMOR : DIPA-018.03-0/2015



I. INFORMASI KINERJA DAN ANGGARAN PROGRAM

C. RINCIAN KINERJA PROGRAM DAN KEGIATAN :

(dalam ribuan rupiah)

KODE	PROGRAM / OUTCOME / INDIKATOR KINERJA UTAMA / KEGIATAN / INDIKATOR KINERJA KEGIATAN / OUTPUT		VOLUME / SATUAN	ALOKASI DANA
1764.017	Laporan kegiatan perlindungan tanaman pangan	N 04	704.1000 Laporan	26.661.072
1764.020	Pengujian Mutu	N 04	3,302.0000 LHP/Sertifikat	3.773.633
1764.021	Pelatihan Instrumen lab dan manajemen	N 04	52.0000 Orang	359.200
1764.023	Laporan Pelaksanaan Kegiatan BPMPT	N 04	2.0000 Laporan	605.040
1764.024	Sarana prasarana, peralatan laboratorium	N 04	6.0000 Unit	332.900
1764.028	Rehabilitasi gedung kantor, bangunan	0 0	1.0000 Unit	350.000
1764.030	Sarana penanggulangan OPT/ DPI	N 04	91.0000 Paket	5.468.018
1764.032	Koordinasi pengelolaan & penanganan perlindungan Tanaman Pangan	N 04	17.0000 kali/ pkt	1.255.656
1764.033	Pemantapan Penerapan PHT	N 04	12,165.0000 Ha	19.442.475
1764.034	Penerapan Penanganan DPI	N 04	250.0000 Ha	869.500
1764.996	Perangkat Pengolah Data dan Komunikasi	N 04	41.0000 Unit	290.036
1764.997	Peralatan dan Fasilitas Perkantoran	N 04	58.0000 Unit	590.110
1765	Penanganan Pasca Panen Tanaman Pangan			216.883.400
	- Terlaksananya Penurunan Kontribusi Susut Hasil Padi			
	- Terlaksananya Penurunan Kontribusi Susut Hasil Jagung			
	- Terlaksananya Penurunan Kontribusi Susut Hasil Kedelai			
	- Terlaksananya Penurunan Kontribusi Susut Hasil Kacang Tanah			
	- Terlaksananya Penurunan Kontribusi Susut Hasil Ubi Kayu			
	- Terlaksananya Penurunan Kontribusi Susut Hasil Ubi Jalar			
	- Terlaksananya Pembinaan dan pengawalan			
1765.001	Rancangan kebijakan pasca panen	KL 0	4.0000 Rancangan	401.934
1765.002	Pedoman bidang pasca panen	N 05	4.0000 Pedoman	632.699
1765.003	Bahan informasi bidang pasca panen	KL 0	14.0000 Buku	886.880
1765.005	Laporan kegiatan penanganan pasca panen tanaman pangan	KL 0	482.0000 Laporan	23.688.753
1765.009	Rapat koordinasi pasca panen	KL 0	73.0000 Rapat	3.066.629
1765.019	Dukungan Sarana Pascapanen Padi	N 05	969.0000 Unit	117.077.000
1765.020	Dukungan Sarana Pascapanen Jagung	N 05	235.0000 Unit	27.789.000
1765.021	Dukungan Sarana Pascapanen Kedelai	N 05	415.0000 Unit	26.792.000
1765.022	Dukungan Sarana Pascapanen Kacang Tanah	KL 0	144.0000 Unit	1.960.000

KETENTUAN

DIPA Induk ini dituangkan lebih lanjut ke dalam DIPA Petikan dan DIPA Petikan dimaksud berlaku sebagai dokumen pelaksanaan kegiatan Satker.



**DAFTAR ISI PELAKSANAAN ANGGARAN (DIPA) INDUK
TAHUN ANGGARAN 2015
NOMOR : DIPA-018.03-0/2015**



I. INFORMASI KINERJA DAN ANGGARAN PROGRAM

C. RINCIAN KINERJA PROGRAM DAN KEGIATAN :

(dalam ribuan rupiah)


KODE	PROGRAM / OUTCOME / INDIKATOR KINERJA UTAMA / KEGIATAN / INDIKATOR KINERJA KEGIATAN / OUTPUT		VOLUME / SATUAN	ALOKASI DANA
1765.023	Dukungan Sarana Pascapanen Ubi Kayu	KL 0	326.0000 Unit	9.660.000
1765.024	Dukungan Sarana Pascapanen Ubi Jalar	KL 0	144.0000 Unit	3.960.000
1765.994	Layanan Perkantoran	0 0	12.0000 Bulan Layanan	376.020
1765.996	Perangkat Pengolah Data dan Komunikasi	N 05	33.0000 Unit	500.593
1765.997	Peralatan dan Fasilitas Perkantoran	N 05	23.0000 Unit	91.892
1766	Dukungan Manajemen dan Teknis Lainnya pada Ditjen Tanaman Pangan			187.296.837
	- Dukungan manajemen perencanaan, keuangan, umum serta evaluasi dan pelaporan (Paket)			
	- Dukungan Sarana Produksi untuk Kawasan Perbatasan/Daerah Tertinggal/MP3KI/SIPP (Unit)			
	- Bantuan penanganan bencana alam dalam rangka pengamanan produksi (Paket)			
	- Bantuan Usaha Agribisnis Tanaman Pangan Kepada Lm3			
	- Bantuan Modal untuk LM3 (paket)			
	- Bantuan Bencana Alam Dalam Rangka Pengamanan Produksi (Paket)			
1766.001	Layanan perkantoran	0 0	12.0000 Bulan	123.323
1766.002	Rancangan program, kegiatan dan rencana kerja tanaman pangan	KL 0	59.0000 Rancangan	2.036.969
1766.003	Dokumen perencanaan kegiatan/anggaran tanaman pangan	KL 0	422.0000 Dokumen	10.074.461
1766.005	Pedoman manajemen tanaman pangan	KL 0	5.0000 Pedoman	622.292
1766.006	Dokumen manajemen tanaman pangan	KL 0	23.0000 Dokumen	7.400.650
1766.008	Peraturan/rancangan peraturan bidang tanaman pangan	KL 0	2.0000 Peraturan	1.114.452
1766.009	Pameran, Publikasi dan Peliputan Bidang Tanaman Pangan	KL 0	8.0000 Paket	2.853.274
1766.010	Penghargaan kepada petani/kelompok tani, petugas/pegawai serta pelaku agribisnis	KL 0	1.0000 Paket	465.772
1766.012	Administrasi pelaksanaan kegiatan manajemen tanaman pangan	KL 0	480.0000 Bulan	17.360.375
1766.015	Data dan informasi tanaman pangan	KL 0	89.0000 Data	23.697.928
1766.016	Rapat koordinasi manajemen tanaman pangan	KL 0	6.0000 Rapat	7.298.442
1766.017	Laporan pelaksanaan manajemen tanaman pangan	KL 0	793.0000 Laporan	52.440.680
1766.029	Dukungan Sarana Produksi untuk Kawasan Perbatasan/Daerah Tertinggal/MP3KI/SIPP (Unit)	KL 0	20.0000 Unit	2.000.000
1766.994	Layanan Perkantoran	KL 0	12.0000 Bulan Layanan	54.621.747
1766.996	Perangkat Pengolah Data dan Komunikasi	KL 0	124.0000 Unit	1.623.736
1766.997	Peralatan dan Fasilitas Perkantoran	KL 0	1,171.0000 Unit	3.562.736

KETENTUAN

DIPA Induk ini dituangkan lebih lanjut ke dalam DIPA Petikan dan DIPA Petikan dimaksud berlaku sebagai dokumen pelaksanaan kegiatan Satker.



**DAFTAR ISI PELAKSANAAN ANGGARAN (DIPA) INDUK
TAHUN ANGGARAN 2015
NOMOR : DIPA-018.03-0/2015**



I. INFORMASI KINERJA DAN ANGGARAN PROGRAM

C. RINCIAN KINERJA PROGRAM DAN KEGIATAN :

(dalam ribuan rupiah)


KODE	PROGRAM / OUTCOME / INDIKATOR KINERJA UTAMA / KEGIATAN / INDIKATOR KINERJA KEGIATAN / OUTPUT		VOLUME / SATUAN	ALOKASI DANA
1767	Pengembangan Metode Pengujian Mutu Benih dan Penerapan Sistem Mutu Laboratorium Pengujian Benih - Pengembangan metode pengujian mutu benih dan penerapan sistem mutu laboratorium pengujian benih (Metode) - Laboratorium Yang Menerapkan Sistem Mutu (Lab) - Laboratorium Peserta Uji Profisiensi (Lab) - Pembinaan dan pengawalan kegiatan pengembangan metode pengujian mutu benih dan penerapan sistem mutu laboratorium pengujian benih (Laporan) - Dukungan pengembangan metode pengujian mutu benih dan penerapan sistem mutu laboratorium pengujian benih (Bulan) - Jumlah Laboratorium Peserta Uji Profisiensi (Laboratorium), Dan			8.679.900
1767.002	Rancangan kerja Pengembangan Pengujian Mutu Benih TPH	KL 0	1.0000 Rancangan	79.290
1767.003	Pedoman/literatur	KL 0	1.0000 Pedoman	26.220
1767.004	Pengembangan metode dan validasi metode	KL 0	10.0000 Metode	343.310
1767.005	Pelayanan pengujian mutu benih	KL 0	1,000.0000 Sampel	137.100
1767.007	Koleksi varietas/IPTB/DNA	KL 0	90.0000 Koleksi	24.600
1767.008	Fasilitasi penerapan sistem mutu	KL 0	8.0000 Laboratorium	230.071
1767.009	Standarisasi laboratorium	KL 0	3.0000 sertifikat akreditasi	196.875
1767.010	Uji petik mutu benih yang beredar	KL 0	90.0000 Sampel	34.550
1767.011	Pelatihan teknis, umum dan magang	KL 0	120.0000 Orang	239.100
1767.012	Administrasi pelaksanaan kegiatan	KL 0	12.0000 Bulan	184.417
1767.014	Jurnal /Majalah Vigor	KL 0	3.0000 Edisi	72.550
1767.023	Laporan kegiatan pengembangan metode pengujian mutu benih dan penerapan sistem mutu laboratorium pengujian benih	KL 0	12.0000 Laporan	410.670
1767.024	Jumlah Lab yang Melaksanakan Uji Profisiensi	0 0	35.0000 Lab	351.389
1767.994	Layanan Perkantoran	KL 0	12.0000 Bulan Layanan	4.509.258
1767.996	Perangkat Pengolah Data dan Komunikasi	KL 0	5.0000 Unit	62.000
1767.997	Peralatan dan Fasilitas Perkantoran	KL 0	111.0000 Unit	516.000
1767.998	Gedung/Bangunan	KL 0	1,002.0000 M2	1.262.500
1768	Pengembangan Peramalan Serangan Organisme Pengganggu Tumbuhan - Penerapan dan pengembangan peramalan OPT (Provinsi) - Informasi Peramalan Serangan OPT (Informasi) - Teknologi Pengamatan, Peramalan dan pengendalian OPT (Model) - Jumlah Personil Perlindungan Tanaman Pangan Yang Berkompeten dalam pengamatan, peramalan dan pengendalian OPT			14.929.000

KETENTUAN

DIPA Induk ini dituangkan lebih lanjut ke dalam DIPA Petikan dan DIPA Petikan dimaksud berlaku sebagai dokumen pelaksanaan kegiatan Satker.



**DAFTAR ISIAN PELAKSANAAN ANGGARAN (DIPA) INDUK
TAHUN ANGGARAN 2015
NOMOR : DIPA-018.03-0/2015**



DS:6061-3738-4831-4895

I. INFORMASI KINERJA DAN ANGGARAN PROGRAM

C. RINCIAN KINERJA PROGRAM DAN KEGIATAN :

(dalam ribuan rupiah)

KODE	PROGRAM / OUTCOME / INDIKATOR KINERJA UTAMA / KEGIATAN / INDIKATOR KINERJA KEGIATAN / OUTPUT		VOLUME / SATUAN	ALOKASI DANA
1768.002	Rancangan kerja Balai Besar Peramalan OPT (BBPOPT)	KL 0	8.0000 Rancangan	692.500
1768.003	Data dan Informasi Ramalan Serangan OPT Pangan	KL 0	48.0000 Data	639.000
1768.004	Operasional laboratorium pengelolaan OPT	KL 0	8.0000 Lab	237.500
1768.005	Produk agens pengendali hayati (padat)	KL 0	3,500.0000 testube	79.002
1768.006	Produk agens pengendali hayati (cair/isolat)	KL 0	3,500.0000 test tube	84.000
1768.007	Model peramalan OPT	KL 0	12.0000 Model	378.000
1768.008	Layanan diseminasi informasi pengamatan peramalan dan pengendalian OPT	KL 0	6.0000 Paket	596.000
1768.009	Penerapan dan Pengembangan Peramalan OPT	KL 0	24.0000 Lokasi	313.500
1768.010	Pelatihan pengamatan, peramalan dan pengendalian OPT	KL 0	125.0000 Orang	514.500
1768.012	Administrasi pelaksanaan kegiatan	KL 0	12.0000 bulan	512.999
1768.013	Laporan kegiatan Pengembangan Peramalan Serangan Organisme Pengganggu Tumbuhan	KL 0	51.0000 Laporan	302.000
1768.994	Layanan Perkantoran	KL 0	12.0000 Bulan Layanan	6.615.999
1768.997	Peralatan dan Fasilitas Perkantoran	KL 0	1,247.0000 Unit	1.624.000
1768.998	Gedung/Bangunan	KL 0	2,780.0000 M2	2.340.000

KETENTUAN

DIPA Induk ini dituangkan lebih lanjut ke dalam DIPA Petikan dan DIPA Petikan dimaksud berlaku sebagai dokumen pelaksanaan kegiatan Satker.

Jakarta, 14 November 2014
Plt. DIRJEN TANAMAN PANGAN

Dr. Ir. HARYONO, MSc.
NIP 195605161981031002



DAFTAR ISIAN PELAKSANAAN ANGGARAN (DIPA) INDUK
TAHUN ANGGARAN 2015
NOMOR : DIPA-018.03-0/2015



II. RINCIAN ALOKASI ANGGARAN PER SATKER

A. IDENTITAS UNIT :

1. KEMENTERIAN NEGARA / LEMBAGA : 018 KEMENTERIAN PERTANIAN
2. UNIT ORGANISASI : 018.03 DITJEN TANAMAN PANGAN
3. PAGU : Rp.2.732.204.375.000
(DUA TRILIUN TUJUH RATUS TIGA PULUH DUA MILIAR DUA RATUS EMPAT JUTA TIGA RATUS TUJUH PULUH LIMA RIBU RUPIAH)

B. RINCIAN ALOKASI ANGGARAN PER SATKER

(dalam ribuan rupiah)


NO	KODE	PROGRAM / PROPINSI / SATKER / SUMBER DANA	KP KD DK TP UB	JENIS BELANJA				PAGU/TARGET PENDAPATAN	TERCATAT
				PEGAWAI	BARANG	MODAL	BANTUAN SOSIAL		
1	2	3	4	5	6	7	8	9=5+6+7+8	10
	018.03.06	Program Peningkatan Produksi, Produktivitas dan Mutu Hasil Tanaman Pangan		52.500.000	600.056.089	11.331.836	2.068.316.450	2.732.204.375	0
	01	DKI JAKARTA		46.754.081	126.118.311	7.367.836	0	180.240.228	0
	010082	BALAI BESAR PENGEMBANGAN PENGUJIAN MUTU BENIH TANAMAN PANGAN & HORTIKULTURA	KD	3.339.254	3.500.146	1.840.500	0	8.679.900	0
	A00	RM		3.339.254	3.500.146	1.840.500	0	8.679.900	0
		Target Pendapatan						45.314	
	019044	DINAS KELAUTAN DAN PERTANIAN PROVINSI DKI JAKARTA	DK	0	1.664.772	0	0	1.664.772	0
	A00	RM		0	1.664.772	0	0	1.664.772	0
		Target Pendapatan						3.620	
	238251	DIREKTORAT JENDERAL TANAMAN PANGAN	KP	43.414.827	120.953.393	5.527.336	0	169.895.556	0
	A00	RM		43.414.827	120.804.393	5.048.861	0	169.268.081	0
	D00	PNBP		0	149.000	478.475	0	627.475	0
		Target Pendapatan						1.051.620	
	02	JAWA BARAT		5.745.919	37.036.764	3.964.000	163.884.525	210.631.208	0
	020072	BALAI BESAR PERAMALAN ORGANISME PENGANGGU TUMBUHAN KARAWANG JABAR	KD	5.745.919	5.219.081	3.964.000	0	14.929.000	0
	A00	RM		5.745.919	5.219.081	3.964.000	0	14.929.000	0
		Target Pendapatan						152.000	
	029102	DINAS PERTANIAN TANAMAN PANGAN PROPINSI JAWA BARAT	DK	0	21.980.175	0	0	21.980.175	0
	A00	RM		0	21.980.175	0	0	21.980.175	0
		Target Pendapatan						264.375	

KETENTUAN

DIPA Induk ini dituangkan lebih lanjut ke dalam DIPA Petikan dan DIPA Petikan dimaksud berlaku sebagai dokumen pelaksanaan kegiatan Satker.



DAFTAR ISI AN PELAKSANAAN ANGGARAN (DIPA) INDIK
TAHUN ANGGARAN 2015
NOMOR : DIPA-018.03-0/2015



II. RINCIAN ALOKASI ANGGARAN PER SATKER

A. IDENTITAS UNIT :

1. KEMENTERIAN NEGARA / LEMBAGA : 018 KEMENTERIAN PERTANIAN
2. UNIT ORGANISASI : 018.03 DITJEN TANAMAN PANGAN
3. PAGU : Rp.2.732.204.375.000
(DUA TRILIUN TUJUH RATUS TIGA PULUH DUA MILIAR DUA RATUS EMPAT JUTA TIGA RATUS TUJUH PULUH LIMA RIBU RUPIAH)

B. RINCIAN ALOKASI ANGGARAN PER SATKER

(dalam ribuan rupiah)


NO	KODE	PROGRAM / PROPINSI / SATKER / SUMBER DANA	KP KD DK TP UB	JENIS BELANJA				PAGU/TARGET PENDAPATAN	TERCATAT
				PEGAWAI	BARANG	MODAL	BANTUAN SOSIAL		
1	2	3	4	5	6	7	8	9=5+6+7+8	10
	029103	DINAS PERTANIAN DAN KEHUTANAN KAB BOGOR	TP	0	242.850	0	3.654.500	3.897.350	0
	A00	RM		0	242.850	0	3.654.500	3.897.350	0
	029104	DINAS PERTANIAN TANAMAN PANGAN KAB SUKABUMI	TP	0	490.200	0	9.089.000	9.579.200	0
	A00	RM		0	490.200	0	9.089.000	9.579.200	0
	029106	DINAS PERTANIAN TANAMAN PANGAN DAN HORTIKULTURA KAB CIANJUR	TP	0	500.200	0	23.744.500	24.244.700	0
	A00	RM		0	500.200	0	23.744.500	24.244.700	0
	029108	DINAS PERTANIAN, PERKEBUNAN DAN KEHUTANAN KAB BEKASI	TP	0	242.850	0	2.900.000	3.142.850	0
	A00	RM		0	242.850	0	2.900.000	3.142.850	0
	029109	DINAS PERTANIAN DAN KEHUTANAN KABUPATEN KARAWANG	TP	0	326.250	0	4.834.000	5.160.250	0
	A00	RM		0	326.250	0	4.834.000	5.160.250	0
	029110	DINAS PERTANIAN, KEHUTANAN DAN PERKEBUNAN KAB PURWAKARTA	TP	0	242.850	0	2.900.000	3.142.850	0
	A00	RM		0	242.850	0	2.900.000	3.142.850	0
	029112	DINAS PERTANIAN TANAMAN PANGAN KABUPATEN SUBANG	TP	0	349.700	0	8.485.000	8.834.700	0
	A00	RM		0	349.700	0	8.485.000	8.834.700	0
	029113	DINAS PERTANIAN PERKEBUNAN DAN KEHUTANAN KAB BANDUNG	TP	0	426.390	0	9.443.500	9.869.890	0
	A00	RM		0	426.390	0	9.443.500	9.869.890	0
	029115	DINAS PERTANIAN TANAMAN PANGAN DAN HORTIKULTURA KAB SUMEDANG	TP	0	395.930	0	9.100.750	9.496.680	0
	A00	RM		0	395.930	0	9.100.750	9.496.680	0
	029117	DINAS TANAMAN PANGAN DAN HORTIKULTURA KABUPATEN GARUT	TP	0	312.650	0	3.938.250	4.250.900	0

KETENTUAN

DIPA Induk ini dituangkan lebih lanjut ke dalam DIPA Petikan dan DIPA Petikan dimaksud berlaku sebagai dokumen pelaksanaan kegiatan Satker.



**DAFTAR ISIAN PELAKSANAAN ANGGARAN (DIPA) INDUK
TAHUN ANGGARAN 2015
NOMOR : DIPA-018.03-0/2015**



DS:6061-3738-4831-4895

II. RINCIAN ALOKASI ANGGARAN PER SATKER

A. IDENTITAS UNIT :

1. KEMENTERIAN NEGARA / LEMBAGA : 018 KEMENTERIAN PERTANIAN
2. UNIT ORGANISASI : 018.03 DITJEN TANAMAN PANGAN
3. PAGU : Rp.2.732.204.375.000
(DUA TRILIUN TUJUH RATUS TIGA PULUH DUA MILIAR DUA RATUS EMPAT JUTA TIGA RATUS TUJUH PULUH LIMA RIBU RUPIAH)

B. RINCIAN ALOKASI ANGGARAN PER SATKER

(dalam ribuan rupiah)


NO	KODE	PROGRAM / PROPINSI / SATKER / SUMBER DANA	KP KD DK TP UB	JENIS BELANJA				PAGU/TARGET PENDAPATAN	TERCATAT
				PEGAWAI	BARANG	MODAL	BANTUAN SOSIAL		
1	2	3	4	5	6	7	8	9=5+6+7+8	10
	A00	RM		0	312.650	0	3.938.250	4.250.900	0
	029119	DINAS PERTANIAN TANAMAN PANGAN KABUPATEN TASIKMALAYA	TP	0	454.900	0	10.611.250	11.066.150	0
	A00	RM		0	454.900	0	10.611.250	11.066.150	0
	029122	DINAS PERTANIAN TANAMAN PANGAN KAB CIAMIS	TP	0	479.690	0	14.048.250	14.527.940	0
	A00	RM		0	479.690	0	14.048.250	14.527.940	0
	029128	DINAS PERTANIAN, PETERNAKAN DAN PERIKANAN KAB KUNINGAN	TP	0	309.550	0	3.867.000	4.176.550	0
	A00	RM		0	309.550	0	3.867.000	4.176.550	0
	029129	DINAS PERTANIAN DAN PETERNAKAN KAB INDRAMAYU	TP	0	473.450	0	26.713.250	27.186.700	0
	A00	RM		0	473.450	0	26.713.250	27.186.700	0
	029132	DINAS PERTANIAN DAN PERIKANAN KAB MAJALENGKA	TP	0	444.850	0	8.824.000	9.268.850	0
	A00	RM		0	444.850	0	8.824.000	9.268.850	0
	029133	DINAS PERTANIAN, PERKEBUNAN DAN KEHUTANAN KAB. BANDUNG BARAT	TP	0	326.300	0	7.039.000	7.365.300	0
	A00	RM		0	326.300	0	7.039.000	7.365.300	0
	029159	DINAS PERTANIAN TANAMAN PANGAN PROPINSI JAWA BARAT	TP	0	3.818.898	0	14.692.275	18.511.173	0
	A00	RM		0	3.818.898	0	14.692.275	18.511.173	0
	03	JAWA TENGAH		0	31.471.162	0	168.598.150	200.069.312	0
	031549	DINAS PERTANIAN PERKEBUNAN DAN KEHUTANAN KABUPATEN BANYUMAS	TP	0	328.200	0	5.802.000	6.130.200	0
	A00	RM		0	328.200	0	5.802.000	6.130.200	0
	039092	DINAS PERTANIAN TANAMAN PANGAN DAN HORTIKULTURA PROPINSI JAWA TENGAH	DK	0	20.158.684	0	0	20.158.684	0

KETENTUAN

DIPA Induk ini dituangkan lebih lanjut ke dalam DIPA Petikan dan DIPA Petikan dimaksud berlaku sebagai dokumen pelaksanaan kegiatan Satker.



**DAFTAR ISIAN PELAKSANAAN ANGGARAN (DIPA) INDUK
TAHUN ANGGARAN 2015
NOMOR : DIPA-018.03-0/2015**



II. RINCIAN ALOKASI ANGGARAN PER SATKER

A. IDENTITAS UNIT :

1. KEMENTERIAN NEGARA / LEMBAGA : 018 KEMENTERIAN PERTANIAN
2. UNIT ORGANISASI : 018.03 DITJEN TANAMAN PANGAN
3. PAGU : Rp.2.732.204.375.000
(DUA TRILIUN TUJUH RATUS TIGA PULUH DUA MILIAR DUA RATUS EMPAT JUTA TIGA RATUS TUJUH PULUH LIMA RIBU RUPIAH)

B. RINCIAN ALOKASI ANGGARAN PER SATKER

(dalam ribuan rupiah)


NO	KODE	PROGRAM / PROPINSI / SATKER / SUMBER DANA	KP KD DK TP UB	JENIS BELANJA				PAGU/TARGET PENDAPATAN	TERCATAT
				PEGAWAI	BARANG	MODAL	BANTUAN SOSIAL		
1	2	3	4	5	6	7	8	9=5+6+7+8	10
	A00	RM		0	20.158.684	0	0	20.158.684	0
		Target Pendapatan						519.918	
	039100	DINAS PERTANIAN, PERKEBUNAN DAN KEHUTANAN KABUPATEN SEMARANG	TP	0	350.500	0	7.250.000	7.600.500	0
	A00	RM		0	350.500	0	7.250.000	7.600.500	0
	039103	DINAS PERTANIAN, TANAMAN PANGAN DAN HORTIKULTURA KABUPATEN GROBOGAN	TP	0	573.000	0	27.679.000	28.252.000	0
	A00	RM		0	573.000	0	27.679.000	28.252.000	0
	039110	DINAS PERTANIAN, TANAMAN PANGAN DAN PETERNAKAN KAB. PATI	TP	0	416.650	0	6.067.150	6.483.800	0
	A00	RM		0	416.650	0	6.067.150	6.483.800	0
	039114	DINAS PERTANIAN DAN KEHUTANAN KABUPATEN REMBANG	TP	0	390.300	0	9.349.750	9.740.050	0
	A00	RM		0	390.300	0	9.349.750	9.740.050	0
	039116	DINAS PERTANIAN, PERKEBUNAN, PETERNAKAN DAN PERIKANAN KABUPATEN BLORA	TP	0	526.600	0	23.384.000	23.910.600	0
	A00	RM		0	526.600	0	23.384.000	23.910.600	0
	039119	DINAS PERTANIAN DAN PETERNAKAN KABUPATEN CILACAP	TP	0	251.400	0	1.934.000	2.185.400	0
	A00	RM		0	251.400	0	1.934.000	2.185.400	0
	039124	DINAS PERTANIAN, PERKEBUNAN DAN KEHUTANAN KABUPATEN TEMANGGUNG	TP	0	342.000	0	7.309.000	7.651.000	0
	A00	RM		0	342.000	0	7.309.000	7.651.000	0
	039127	DINAS PERTANIAN DAN PETERNAKAN KABUPATEN KEBUMEN	TP	0	487.650	0	21.271.500	21.759.150	0
	A00	RM		0	487.650	0	21.271.500	21.759.150	0
	039128	DINAS PERTANIAN DAN KETAHANAN PANGAN KAB. KLATEN	TP	0	300.500	0	7.250.000	7.550.500	0

KETENTUAN

DIPA Induk ini dituangkan lebih lanjut ke dalam DIPA Petikan dan DIPA Petikan dimaksud berlaku sebagai dokumen pelaksanaan kegiatan Satker.



**DAFTAR ISIAN PELAKSANAAN ANGGARAN (DIPA) INDUK
TAHUN ANGGARAN 2015
NOMOR : DIPA-018.03-0/2015**



II. RINCIAN ALOKASI ANGGARAN PER SATKER

A. IDENTITAS UNIT :

1. KEMENTERIAN NEGARA / LEMBAGA : 018 KEMENTERIAN PERTANIAN
2. UNIT ORGANISASI : 018.03 DITJEN TANAMAN PANGAN
3. PAGU : Rp.2.732.204.375.000
(DUA TRILIUN TUJUH RATUS TIGA PULUH DUA MILIAR DUA RATUS EMPAT JUTA TIGA RATUS TUJUH PULUH LIMA RIBU RUPIAH)

B. RINCIAN ALOKASI ANGGARAN PER SATKER

(dalam ribuan rupiah)

NO	KODE	PROGRAM / PROPINSI / SATKER / SUMBER DANA	KP KD DK TP UB	JENIS BELANJA				PAGU/TARGET PENDAPATAN	TERCATAT
				PEGAWAI	BARANG	MODAL	BANTUAN SOSIAL		
1	2	3	4	5	6	7	8	9=5+6+7+8	10
	A00	RM		0	300.500	0	7.250.000	7.550.500	0
	039129	DINAS PERTANIAN, PERKEBUNAN DAN KEHUTANAN KABUPATEN BOYOLALI	TP	0	301.400	0	1.934.000	2.235.400	0
	A00	RM		0	301.400	0	1.934.000	2.235.400	0
	039130	DINAS PERTANIAN KAB. SRAGEN	TP	0	301.400	0	1.934.000	2.235.400	0
	A00	RM		0	301.400	0	1.934.000	2.235.400	0
	039132	DINAS PERTANIAN TANAMAN PANGAN, PERKEBUNAN DAN KEHUTANAN KAB. KARANGANYAR	TP	0	350.500	0	7.339.250	7.689.750	0
	A00	RM		0	350.500	0	7.339.250	7.689.750	0
	039133	DINAS PERTANIAN TANAMAN PANGAN DAN HORTIKULTURA KABUPATEN WONOGIRI	TP	0	331.550	0	6.552.000	6.883.550	0
	A00	RM		0	331.550	0	6.552.000	6.883.550	0
	039151	DINAS PERTANIAN TANAMAN PANGAN DAN HORTIKULTURA PROPINSI JAWA TENGAH	TP	0	5.697.378	0	23.229.250	28.926.628	0
	A00	RM		0	5.697.378	0	23.229.250	28.926.628	0
	039580	Dinas Pertanian, Peternakan, Kelautan dan Perikanan Kab. Purworejo	TP	0	363.450	0	10.313.250	10.676.700	0
	A00	RM		0	363.450	0	10.313.250	10.676.700	0
	04	DI YOGYAKARTA		0	9.997.643	0	27.543.200	37.540.843	0
	049059	DINAS PERTANIAN PROVINSI D.I. YOGYAKARTA	DK	0	7.653.213	0	7.000	7.660.213	0
	A00	RM		0	7.653.213	0	7.000	7.660.213	0
		Target Pendapatan						185.254	
	049063	DINAS PERTANIAN DAN KEHUTANAN KABUPATEN BANTUL	TP	0	349.900	0	3.093.250	3.443.150	0
	A00	RM		0	349.900	0	3.093.250	3.443.150	0

KETENTUAN

DIPA Induk ini dituangkan lebih lanjut ke dalam DIPA Petikan dan DIPA Petikan dimaksud berlaku sebagai dokumen pelaksanaan kegiatan Satker.



DAFTAR ISIAN PELAKSANAAN ANGGARAN (DIPA) INDUK
TAHUN ANGGARAN 2015
NOMOR : DIPA-018.03-0/2015



II. RINCIAN ALOKASI ANGGARAN PER SATKER

A. IDENTITAS UNIT :

1. KEMENTERIAN NEGARA / LEMBAGA : 018 KEMENTERIAN PERTANIAN
2. UNIT ORGANISASI : 018.03 DITJEN TANAMAN PANGAN
3. PAGU : Rp.2.732.204.375.000
(DUA TRILIUN TUJUH RATUS TIGA PULUH DUA MILIAR DUA RATUS EMPAT JUTA TIGA RATUS TUJUH PULUH LIMA RIBU RUPIAH)

B. RINCIAN ALOKASI ANGGARAN PER SATKER

(dalam ribuan rupiah)


NO	KODE	PROGRAM / PROPINSI / SATKER / SUMBER DANA	KP KD DK TP UB	JENIS BELANJA				PAGU/TARGET PENDAPATAN	TERCATAT
				PEGAWAI	BARANG	MODAL	BANTUAN SOSIAL		
1	2	3	4	51	52	53	57	9=5+6+7+8	10
	049064	DINAS PERTANIAN, PERIKANAN DAN KEHUTANAN KABUPATEN SLEMAN	TP	0	400.500	0	7.250.000	7.650.500	0
	A00	RM		0	400.500	0	7.250.000	7.650.500	0
	049065	DINAS TANAMAN PANGAN DAN HORTIKULTURA KAB. GUNUNG KIDUL	TP	0	318.150	0	4.618.000	4.936.150	0
	A00	RM		0	318.150	0	4.618.000	4.936.150	0
	049068	DINAS PERTANIAN DAN KEHUTANAN KABUPATEN KULONPROGO	TP	0	452.400	0	10.273.000	10.725.400	0
	A00	RM		0	452.400	0	10.273.000	10.725.400	0
	049087	DINAS PERTANIAN PROVINSI D.I. YOGYAKARTA	TP	0	823.480	0	2.301.950	3.125.430	0
	A00	RM		0	823.480	0	2.301.950	3.125.430	0
	05	JAWA TIMUR		0	31.977.984	0	174.980.525	206.958.509	0
	059106	DINAS PERTANIAN PROPINSI JAWA TIMUR	DK	0	20.852.646	0	0	20.852.646	0
	A00	RM		0	20.852.646	0	0	20.852.646	0
		Target Pendapatan						226.000	
	059120	DINAS PERTANIAN KABUPATEN SUMENEP	TP	0	271.400	0	1.934.000	2.205.400	0
	A00	RM		0	271.400	0	1.934.000	2.205.400	0
	059121	DINAS PERTANIAN DAN PETERNAKAN KABUPATEN BANGKALAN	TP	0	291.500	0	4.904.250	5.195.750	0
	A00	RM		0	291.500	0	4.904.250	5.195.750	0
	059127	DINAS PERTANIAN KEHUTANAN PERKEBUNAN DAN PETERNAKAN KAB. BANYUWANGI	TP	0	427.500	0	16.920.000	17.347.500	0
	A00	RM		0	427.500	0	16.920.000	17.347.500	0
	059131	DINAS PERTANIAN TANAMAN PANGAN KABUPATEN PASURUAN	TP	0	464.100	0	14.986.000	15.450.100	0

KETENTUAN

DIPA Induk ini dituangkan lebih lanjut ke dalam DIPA Petikan dan DIPA Petikan dimaksud berlaku sebagai dokumen pelaksanaan kegiatan Satker.



**DAFTAR ISI AN PELAKSANAAN ANGGARAN (DIPA) INDUK
TAHUN ANGGARAN 2015
NOMOR : DIPA-018.03-0/2015**



II. RINCIAN ALOKASI ANGGARAN PER SATKER

A. IDENTITAS UNIT :

1. KEMENTERIAN NEGARA / LEMBAGA : 018 KEMENTERIAN PERTANIAN
2. UNIT ORGANISASI : 018.03 DITJEN TANAMAN PANGAN
3. PAGU : Rp.2.732.204.375.000
(DUA TRILIUN TUJUH RATUS TIGA PULUH DUA MILIAR DUA RATUS EMPAT JUTA TIGA RATUS TUJUH PULUH LIMA RIBU RUPIAH)

B. RINCIAN ALOKASI ANGGARAN PER SATKER

(dalam ribuan rupiah)


NO	KODE	PROGRAM / PROPINSI / SATKER / SUMBER DANA	KP KD DK TP UB	JENIS BELANJA				PAGU/TARGET PENDAPATAN	TERCATAT
				PEGAWAI	BARANG	MODAL	BANTUAN SOSIAL		
1	2	3	4	5	6	7	8	9=5+6+7+8	10
	A00	RM		0	464.100	0	14.986.000	15.450.100	0
	059134	DINAS PERTANIAN KABUPATEN LUMAJANG	TP	0	358.700	0	6.767.000	7.125.700	0
	A00	RM		0	358.700	0	6.767.000	7.125.700	0
	059137	DINAS PERTANIAN KABUPATEN KEDIRI	TP	0	117.000	0	2.900.000	3.017.000	0
	A00	RM		0	117.000	0	2.900.000	3.017.000	0
	059140	DINAS PERTANIAN DAERAH KAB NGANJUK	TP	0	400.700	0	13.052.000	13.452.700	0
	A00	RM		0	400.700	0	13.052.000	13.452.700	0
	059142	DINAS PERTANIAN KEHUTANAN DAN PERKEBUNAN KAB TRENGGALEK	TP	0	314.280	0	8.336.000	8.650.280	0
	A00	RM		0	314.280	0	8.336.000	8.650.280	0
	059143	DINAS PERTANIAN KABUPATEN BLITAR	TP	0	311.600	0	7.825.250	8.136.850	0
	A00	RM		0	311.600	0	7.825.250	8.136.850	0
	059144	DINAS PERTANIAN KABUPATEN MADIUN	TP	0	248.200	0	5.802.000	6.050.200	0
	A00	RM		0	248.200	0	5.802.000	6.050.200	0
	059147	DINAS PERTANIAN KABUPATEN NGAWI	TP	0	394.000	0	12.085.000	12.479.000	0
	A00	RM		0	394.000	0	12.085.000	12.479.000	0
	059151	DINAS PERTANIAN KABUPATEN PONOROGO	TP	0	327.010	0	10.120.000	10.447.010	0
	A00	RM		0	327.010	0	10.120.000	10.447.010	0
	059152	DINAS TANAMAN PANGAN DAN PETERNAKAN KABUPATEN PACITAN	TP	0	312.940	0	8.036.000	8.348.940	0
	A00	RM		0	312.940	0	8.036.000	8.348.940	0

KETENTUAN

DIPA Induk ini dituangkan lebih lanjut ke dalam DIPA Petikan dan DIPA Petikan dimaksud berlaku sebagai dokumen pelaksanaan kegiatan Satker.



**DAFTAR ISI AN PELAKSANAAN ANGGARAN (DIPA) INDUK
TAHUN ANGGARAN 2015
NOMOR : DIPA-018.03-0/2015**



II. RINCIAN ALOKASI ANGGARAN PER SATKER

A. IDENTITAS UNIT :

1. KEMENTERIAN NEGARA / LEMBAGA : 018 KEMENTERIAN PERTANIAN
2. UNIT ORGANISASI : 018.03 DITJEN TANAMAN PANGAN
3. PAGU : Rp.2.732.204.375.000
(DUA TRILIUN TUJUH RATUS TIGA PULUH DUA MILIAR DUA RATUS EMPAT JUTA TIGA RATUS TUJUH PULUH LIMA RIBU RUPIAH)

B. RINCIAN ALOKASI ANGGARAN PER SATKER

(dalam ribuan rupiah)


NO	KODE	PROGRAM / PROPINSI / SATKER / SUMBER DANA	KP KD DK TP UB	JENIS BELANJA				PAGU/TARGET PENDAPATAN	TERCATAT
				PEGAWAI	BARANG	MODAL	BANTUAN SOSIAL		
1	2	3	4	5	6	7	8	9=5+6+7+8	10
	059155	DINAS PERTANIAN KABUPATEN BOJONEGORO	TP	0	234.800	0	3.868.000	4.102.800	0
	A00	RM		0	234.800	0	3.868.000	4.102.800	0
	059156	DINAS PERTANIAN KABUPATEN TUBAN	TP	0	271.400	0	1.934.000	2.205.400	0
	A00	RM		0	271.400	0	1.934.000	2.205.400	0
	059157	DINAS PERTANIAN DAN KEHUTANAN KABUPATEN LAMONGAN	TP	0	350.700	0	13.052.000	13.402.700	0
	A00	RM		0	350.700	0	13.052.000	13.402.700	0
	059178	DINAS PERTANIAN PROPINSI JAWA TIMUR	TP	0	4.936.308	0	21.174.775	26.111.083	0
	A00	RM		0	4.936.308	0	21.174.775	26.111.083	0
	059458	DINAS PERTANIAN KABUPATEN MOJOKERTO	TP	0	312.000	0	5.800.000	6.112.000	0
	A00	RM		0	312.000	0	5.800.000	6.112.000	0
	059477	DINAS PERTANIAN KAB. JOMBANG	TP	0	234.800	0	3.868.000	4.102.800	0
	A00	RM		0	234.800	0	3.868.000	4.102.800	0
	059533	DINAS PERTANIAN KABUPATEN JEMBER	TP	0	261.600	0	7.736.000	7.997.600	0
	A00	RM		0	261.600	0	7.736.000	7.997.600	0
	059568	DINAS PERTANIAN TANAMAN PANGAN KABUPATEN TULUNG AGUNG	TP	0	284.800	0	3.880.250	4.165.050	0
	A00	RM		0	284.800	0	3.880.250	4.165.050	0
	06	ACEH		0	24.124.906	0	178.108.200	202.233.106	0
	069264	DINAS PERTANIAN PROVINSI ACEH	DK	0	12.836.158	0	0	12.836.158	0
	A00	RM		0	12.836.158	0	0	12.836.158	0

KETENTUAN

DIPA Induk ini dituangkan lebih lanjut ke dalam DIPA Petikan dan DIPA Petikan dimaksud berlaku sebagai dokumen pelaksanaan kegiatan Satker.



**DAFTAR ISIAN PELAKSANAAN ANGGARAN (DIPA) INDUK
TAHUN ANGGARAN 2015
NOMOR : DIPA-018.03-0/2015**



II. RINCIAN ALOKASI ANGGARAN PER SATKER

A. IDENTITAS UNIT :

1. KEMENTERIAN NEGARA / LEMBAGA : 018 KEMENTERIAN PERTANIAN
2. UNIT ORGANISASI : 018.03 DITJEN TANAMAN PANGAN
3. PAGU : Rp.2.732.204.375.000
(DUA TRILIUN TUJUH RATUS TIGA PULUH DUA MILIAR DUA RATUS EMPAT JUTA TIGA RATUS TUJUH PULUH LIMA RIBU RUPIAH)

B. RINCIAN ALOKASI ANGGARAN PER SATKER

(dalam ribuan rupiah)


NO	KODE	PROGRAM / PROPINSI / SATKER / SUMBER DANA	KP KD DK TP UB	JENIS BELANJA				PAGU/TARGET PENDAPATAN	TERCATAT
				PEGAWAI	BARANG	MODAL	BANTUAN SOSIAL		
1	2	3	4	5	6	7	8	9=5+6+7+8	10
		Target Pendapatan						40.982	
	069392	DINAS PERTANIAN PROVINSI ACEH	TP	0	11.288.748	0	178.108.200	189.396.948	0
	A00	RM		0	7.788.748	0	178.108.200	185.896.948	0
	I43	HLN		0	3.500.000	0	0	3.500.000	0
	07	SUMATERA UTARA		0	20.300.943	0	60.528.725	80.829.668	0
	079076	DINAS PERTANIAN PROVINSI SUMATERA UTARA	DK	0	13.770.447	0	0	13.770.447	0
	A00	RM		0	13.770.447	0	0	13.770.447	0
		Target Pendapatan						336.657	
	079124	DINAS PERTANIAN PROVINSI SUMATERA UTARA	TP	0	6.530.496	0	60.528.725	67.059.221	0
	A00	RM		0	6.530.496	0	60.528.725	67.059.221	0
	08	SUMATERA BARAT		0	15.419.207	0	39.913.025	55.332.232	0
	089076	DINAS PERTANIAN TANAMAN PANGAN PROVINSI SUMATERA BARAT	DK	0	10.920.129	0	0	10.920.129	0
	A00	RM		0	10.920.129	0	0	10.920.129	0
		Target Pendapatan						120.500	
	089090	DINAS PERTANIAN, PETERNAKAN DAN PERIKANAN KABUPATEN SOLOK SELATAN	TP	0	399.000	0	8.339.000	8.738.000	0
	A00	RM		0	399.000	0	8.339.000	8.738.000	0
	089094	DINAS PERTANIAN, TANAMAN PANGAN, HORTIKULTURA PERKEBUAN DAN KEHUTANAN KAB.	TP	0	300.500	0	7.250.000	7.550.500	0
	A00	RM		0	300.500	0	7.250.000	7.550.500	0
	089101	DINAS PERTANIAN TANAMAN PANGAN DAN HORTIKULTURA KABUPATEN DHARMASRAYA	TP	0	350.500	0	7.250.000	7.600.500	0

KETENTUAN

DIPA Induk ini dituangkan lebih lanjut ke dalam DIPA Petikan dan DIPA Petikan dimaksud berlaku sebagai dokumen pelaksanaan kegiatan Satker.



DAFTAR ISIAN PELAKSANAAN ANGGARAN (DIPA) INDUK
TAHUN ANGGARAN 2015
NOMOR : DIPA-018.03-0/2015



II. RINCIAN ALOKASI ANGGARAN PER SATKER

A. IDENTITAS UNIT :

1. KEMENTERIAN NEGARA / LEMBAGA : 018 KEMENTERIAN PERTANIAN
2. UNIT ORGANISASI : 018.03 DITJEN TANAMAN PANGAN
3. PAGU : Rp.2.732.204.375.000
(DUA TRILIUN TUJUH RATUS TIGA PULUH DUA MILIAR DUA RATUS EMPAT JUTA TIGA RATUS TUJUH PULUH LIMA RIBU RUPIAH)

B. RINCIAN ALOKASI ANGGARAN PER SATKER

(dalam ribuan rupiah)


NO	KODE	PROGRAM / PROPINSI / SATKER / SUMBER DANA	KP KD DK TP UB	JENIS BELANJA				PAGU/TARGET PENDAPATAN	TERCATAT
				PEGAWAI	BARANG	MODAL	BANTUAN SOSIAL		
1	2	3	4	51	52	53	57	9=5+6+7+8	10
	A00	RM		0	350.500	0	7.250.000	7.600.500	0
	089103	DINAS PERTANIAN TANAMAN PANGAN HORTIKULTURA DAN PETERNAKAN KAB. PASAMAN	TP	0	320.500	0	7.250.000	7.570.500	0
	A00	RM		0	320.500	0	7.250.000	7.570.500	0
	089130	DINAS PERTANIAN TANAMAN PANGAN PROVINSI SUMATERA BARAT	TP	0	3.128.578	0	9.824.025	12.952.603	0
	A00	RM		0	3.128.578	0	9.824.025	12.952.603	0
	09	RIAU		0	9.727.741	0	29.838.425	39.566.166	0
	099271	DINAS TANAMAN PANGAN DAN HORTIKULTURA PROVINSI RIAU	DK	0	6.415.741	0	0	6.415.741	0
	A00	RM		0	6.415.741	0	0	6.415.741	0
		Target Pendapatan						18.364	
	099275	DINAS PERTANIAN TANAMAN PANGAN DAN HORTIKULTURA KAB. KAMPAR	TP	0	402.210	0	5.767.000	6.169.210	0
	A00	RM		0	402.210	0	5.767.000	6.169.210	0
	099276	DINAS PERTANIAN DAN PETERNAKAN KABUPATEN BENGKALIS	TP	0	300.000	0	2.900.000	3.200.000	0
	A00	RM		0	300.000	0	2.900.000	3.200.000	0
	099281	DINAS PERTANIAN TANAMAN PANGAN KAB. PELALAWAN	TP	0	322.000	0	5.800.000	6.122.000	0
	A00	RM		0	322.000	0	5.800.000	6.122.000	0
	099282	DINAS PERTANIAN DAN PETERNAKAN KAB. ROKAN HILIR	TP	0	268.100	0	2.901.000	3.169.100	0
	A00	RM		0	268.100	0	2.901.000	3.169.100	0
	099284	DINAS PERTANIAN, PETERANAKAN DAN PERIKANAN KAB SIAK	TP	0	270.000	0	2.900.000	3.170.000	0
	A00	RM		0	270.000	0	2.900.000	3.170.000	0

KETENTUAN

DIPA Induk ini dituangkan lebih lanjut ke dalam DIPA Petikan dan DIPA Petikan dimaksud berlaku sebagai dokumen pelaksanaan kegiatan Satker.



**DAFTAR ISIAN PELAKSANAAN ANGGARAN (DIPA) INDUK
TAHUN ANGGARAN 2015
NOMOR : DIPA-018.03-0/2015**



II. RINCIAN ALOKASI ANGGARAN PER SATKER

A. IDENTITAS UNIT :

1. KEMENTERIAN NEGARA / LEMBAGA : 018 KEMENTERIAN PERTANIAN
2. UNIT ORGANISASI : 018.03 DITJEN TANAMAN PANGAN
3. PAGU : Rp.2.732.204.375.000
(DUA TRILIUN TUJUH RATUS TIGA PULUH DUA MILIAR DUA RATUS EMPAT JUTA TIGA RATUS TUJUH PULUH LIMA RIBU RUPIAH)

B. RINCIAN ALOKASI ANGGARAN PER SATKER

(dalam ribuan rupiah)


NO	KODE	PROGRAM / PROPINSI / SATKER / SUMBER DANA	KP KD DK TP UB	JENIS BELANJA				PAGU/TARGET PENDAPATAN	TERCATAT
				PEGAWAI	BARANG	MODAL	BANTUAN SOSIAL		
1	2	3	4	5	6	7	8	9=5+6+7+8	10
	099288	DINAS TANAMAN PANGAN KAB. KUANTAN SENGINGI	TP	0	300.000	0	2.900.000	3.200.000	0
	A00	RM		0	300.000	0	2.900.000	3.200.000	0
	099314	DINAS TANAMAN PANGAN DAN HORTIKULTURA PROVINSI RIAU	TP	0	1.120.670	0	3.078.625	4.199.295	0
	A00	RM		0	1.120.670	0	3.078.625	4.199.295	0
	099494	DINAS TANAMAN PANGAN DAN HORTIKULTURA KABUPATEN ROKAN HULU	TP	0	329.020	0	3.591.800	3.920.820	0
	A00	RM		0	329.020	0	3.591.800	3.920.820	0
	10	JAMBI		0	16.914.918	0	35.516.250	52.431.168	0
	109065	DINAS PERTANIAN TANAMAN PANGAN PROPINSI JAMBI	DK	0	7.279.958	0	0	7.279.958	0
	A00	RM		0	7.279.958	0	0	7.279.958	0
		Target Pendapatan						55.200	
	109079	DINAS PERTANIAN TANAMAN PANGAN DAN HORTIKULTURA KAB. TANJUNG JABUNG BARAT	TP	0	333.500	0	3.989.000	4.322.500	0
	A00	RM		0	333.500	0	3.989.000	4.322.500	0
	109083	DINAS TANAMAN PANGAN DAN HORTIKULTURA KAB. BUNGO	TP	0	381.700	0	3.937.250	4.318.950	0
	A00	RM		0	381.700	0	3.937.250	4.318.950	0
	109089	DINAS PERTANIAN TANAMAN PANGAN, PETERNAKAN DAN PERIKANAN KABUPATEN	TP	0	407.200	0	8.217.000	8.624.200	0
	A00	RM		0	407.200	0	8.217.000	8.624.200	0
	109094	DINAS PERTANIAN TANAMAN PANGAN KAB. TEBO	TP	0	411.800	0	7.086.000	7.497.800	0
	A00	RM		0	411.800	0	7.086.000	7.497.800	0
	109119	DINAS PERTANIAN TANAMAN PANGAN PROPINSI JAMBI	TP	0	7.407.360	0	4.553.000	11.960.360	0

KETENTUAN

DIPA Induk ini dituangkan lebih lanjut ke dalam DIPA Petikan dan DIPA Petikan dimaksud berlaku sebagai dokumen pelaksanaan kegiatan Satker.



DAFTAR ISIAN PELAKSANAAN ANGGARAN (DIPA) INDUK
TAHUN ANGGARAN 2015
NOMOR : DIPA-018.03-0/2015



II. RINCIAN ALOKASI ANGGARAN PER SATKER

A. IDENTITAS UNIT :

1. KEMENTERIAN NEGARA / LEMBAGA : 018 KEMENTERIAN PERTANIAN
2. UNIT ORGANISASI : 018.03 DITJEN TANAMAN PANGAN
3. PAGU : Rp.2.732.204.375.000
(DUA TRILIUN TUJUH RATUS TIGA PULUH DUA MILIAR DUA RATUS EMPAT JUTA TIGA RATUS TUJUH PULUH LIMA RIBU RUPIAH)

B. RINCIAN ALOKASI ANGGARAN PER SATKER

(dalam ribuan rupiah)


NO	KODE	PROGRAM / PROPINSI / SATKER / SUMBER DANA	KP KD DK TP UB	JENIS BELANJA				PAGU/TARGET PENDAPATAN	TERCATAT
				PEGAWAI	BARANG	MODAL	BANTUAN SOSIAL		
1	2	3	4	5	6	7	8	9=5+6+7+8	10
	A00	RM		0	7.407.360	0	4.553.000	11.960.360	0
	109244	DINAS PERTANIAN KAB. SAROLANGUN	TP	0	331.700	0	3.867.000	4.198.700	0
	A00	RM		0	331.700	0	3.867.000	4.198.700	0
	109264	DINAS PERTANIAN TANAMAN PANGAN KAB. TANJUNG JABUNG TIMUR	TP	0	361.700	0	3.867.000	4.228.700	0
	A00	RM		0	361.700	0	3.867.000	4.228.700	0
	11	SUMATERA SELATAN		0	17.399.970	0	99.822.425	117.222.395	0
	119072	DINAS PERTANIAN TANAMAN PANGAN DAN HORTIKULTURA PROPINSI SUMATERA SELATAN	DK	0	11.225.752	0	0	11.225.752	0
	A00	RM		0	11.225.752	0	0	11.225.752	0
		Target Pendapatan						60.500	
	119084	DINAS PERTANIAN DAN PETERNAKAN KABUPATEN MUSI BANYUASIN	TP	0	343.600	0	7.251.000	7.594.600	0
	A00	RM		0	343.600	0	7.251.000	7.594.600	0
	119086	DINAS PERTANIAN TANAMAN PANGAN DAN HORTIKULTURA KABUPATEN OGAN KOMERING	TP	0	328.400	0	5.588.500	5.916.900	0
	A00	RM		0	328.400	0	5.588.500	5.916.900	0
	119087	DINAS TANAMAN PANGAN DAN HORTIKULTURA KAB. MUARA ENIM	TP	0	261.700	0	3.867.000	4.128.700	0
	A00	RM		0	261.700	0	3.867.000	4.128.700	0
	119089	DINAS TANAMAN PANGAN DAN HORTIKULTURA KABUPATEN LAHAT	TP	0	315.400	0	7.734.000	8.049.400	0
	A00	RM		0	315.400	0	7.734.000	8.049.400	0
	119090	DINAS TANAMAN PANGAN DAN HORTIKULTURA KABUPATEN MUSI RAWAS	TP	0	363.900	0	9.938.500	10.302.400	0
	A00	RM		0	363.900	0	9.938.500	10.302.400	0

KETENTUAN

DIPA Induk ini dituangkan lebih lanjut ke dalam DIPA Petikan dan DIPA Petikan dimaksud berlaku sebagai dokumen pelaksanaan kegiatan Satker.



**DAFTAR ISIAN PELAKSANAAN ANGGARAN (DIPA) INDUK
TAHUN ANGGARAN 2015
NOMOR : DIPA-018.03-0/2015**



II. RINCIAN ALOKASI ANGGARAN PER SATKER

A. IDENTITAS UNIT :

1. KEMENTERIAN NEGARA / LEMBAGA : 018 KEMENTERIAN PERTANIAN
2. UNIT ORGANISASI : 018.03 DITJEN TANAMAN PANGAN
3. PAGU : Rp.2.732.204.375.000
(DUA TRILIUN TUJUH RATUS TIGA PULUH DUA MILIAR DUA RATUS EMPAT JUTA TIGA RATUS TUJUH PULUH LIMA RIBU RUPIAH)

B. RINCIAN ALOKASI ANGGARAN PER SATKER

(dalam ribuan rupiah)


NO	KODE	PROGRAM / PROPINSI / SATKER / SUMBER DANA	KP KD DK TP UB	JENIS BELANJA				PAGU/TARGET PENDAPATAN	TERCATAT
				PEGAWAI	BARANG	MODAL	BANTUAN SOSIAL		
1	2	3	4	5	6	7	8	9=5+6+7+8	10
	119094	DINAS PERTANIAN KAB. OGAN KOMERING ILIR	TP	0	387.300	0	11.118.000	11.505.300	0
	A00	RM		0	387.300	0	11.118.000	11.505.300	0
	119098	DINAS PERTANIAN DAN PETERNAKAN KABUPATEN BANYUASIN	TP	0	471.940	0	12.095.500	12.567.440	0
	A00	RM		0	471.940	0	12.095.500	12.567.440	0
	119099	DINAS TANAMAN PANGAN DAN HORTIKULTURA KABUPATEN OKU TIMUR	TP	0	513.580	0	13.110.000	13.623.580	0
	A00	RM		0	513.580	0	13.110.000	13.623.580	0
	119100	DINAS TANAMAN PANGAN DAN HORTIKULTURA KAB. OKU SELATAN	TP	0	332.000	0	5.439.000	5.771.000	0
	A00	RM		0	332.000	0	5.439.000	5.771.000	0
	119101	DINAS PERTANIAN, PERKEBUNAN DAN KEHUTANAN KAB OGAN ILIR	TP	0	353.850	0	7.733.500	8.087.350	0
	A00	RM		0	353.850	0	7.733.500	8.087.350	0
	119103	DINAS TANAMAN PANGAN, PETERNAKAN DAN PERIKANAN KAB. EMPAT LAWANG	TP	0	261.700	0	3.867.000	4.128.700	0
	A00	RM		0	261.700	0	3.867.000	4.128.700	0
	119107	DINAS TANAMAN PANGAN DAN HORTIKULTURA KOTA PAGAR ALAM	TP	0	195.000	0	2.900.000	3.095.000	0
	A00	RM		0	195.000	0	2.900.000	3.095.000	0
	119108	DINAS TANAMAN PANGAN DAN KEHUTANAN KOTA LUBUK LINGGAU	TP	0	195.000	0	2.900.000	3.095.000	0
	A00	RM		0	195.000	0	2.900.000	3.095.000	0
	119129	DINAS PERTANIAN TANAMAN PANGAN DAN HORTIKULTURA PROPINSI SUMATERA SELATAN	TP	0	1.850.848	0	6.280.425	8.131.273	0
	A00	RM		0	1.850.848	0	6.280.425	8.131.273	0
	12	LAMPUNG		0	15.770.358	0	87.335.525	103.105.883	0

KETENTUAN

DIPA Induk ini dituangkan lebih lanjut ke dalam DIPA Petikan dan DIPA Petikan dimaksud berlaku sebagai dokumen pelaksanaan kegiatan Satker.



**DAFTAR ISI AN PELAKSANAAN ANGGARAN (DIPA) INDUK
TAHUN ANGGARAN 2015
NOMOR : DIPA-018.03-0/2015**



II. RINCIAN ALOKASI ANGGARAN PER SATKER

A. IDENTITAS UNIT :

1. KEMENTERIAN NEGARA / LEMBAGA : 018 KEMENTERIAN PERTANIAN
2. UNIT ORGANISASI : 018.03 DITJEN TANAMAN PANGAN
3. PAGU : Rp.2.732.204.375.000
(DUA TRILIUN TUJUH RATUS TIGA PULUH DUA MILIAR DUA RATUS EMPAT JUTA TIGA RATUS TUJUH PULUH LIMA RIBU RUPIAH)

B. RINCIAN ALOKASI ANGGARAN PER SATKER

(dalam ribuan rupiah)


NO	KODE	PROGRAM / PROPINSI / SATKER / SUMBER DANA	KP KD DK TP UB	JENIS BELANJA				PAGU/TARGET PENDAPATAN	TERCATAT
				PEGAWAI	BARANG	MODAL	BANTUAN SOSIAL		
1	2	3	4	5	6	7	8	9=5+6+7+8	10
	129065	DINAS PERTANIAN TANAMAN PANGAN DAN HORTIKULTURA PROV. LAMPUNG	DK	0	10.406.770	0	0	10.406.770	0
	A00	RM		0	10.406.770	0	0	10.406.770	0
		Target Pendapatan						40.307	
	129075	DINAS PERTANIAN TANAMAN PANGAN DAN HORTIKULTURA KABUPATEN LAMPUNG SELATAN	TP	0	464.400	0	10.315.150	10.779.550	0
	A00	RM		0	464.400	0	10.315.150	10.779.550	0
	129076	DINAS PERTANIAN TANAMAN PANGAN DAN HORTIKULTURA KABUPATEN LAMPUNG TENGAH	TP	0	388.300	0	5.490.000	5.878.300	0
	A00	RM		0	388.300	0	5.490.000	5.878.300	0
	129079	DINAS PERTANIAN KAB. LAMPUNG BARAT	TP	0	347.190	0	7.926.900	8.274.090	0
	A00	RM		0	347.190	0	7.926.900	8.274.090	0
	129081	DINAS PERTANIAN, PERKEBUNAN & KEHUTANANKABUPATEN TULANG BAWANG	TP	0	449.400	0	14.120.000	14.569.400	0
	A00	RM		0	449.400	0	14.120.000	14.569.400	0
	129084	DINAS TANAMAN PANGAN DAN HORTIKULTURA KAB. TANGGAMUS	TP	0	471.400	0	16.434.000	16.905.400	0
	A00	RM		0	471.400	0	16.434.000	16.905.400	0
	129112	DINAS PERTANIAN TANAMAN PANGAN DAN HORTIKULTURA PROV. LAMPUNG	TP	0	2.374.398	0	11.991.325	14.365.723	0
	A00	RM		0	2.374.398	0	11.991.325	14.365.723	0
	129257	DINAS PERTANIAN KAB. LAMPUNG UTARA	TP	0	347.400	0	9.285.150	9.632.550	0
	A00	RM		0	347.400	0	9.285.150	9.632.550	0
	129284	DINAS PERTANIAN TANAMAN PANGAN DAN HORTIKULTURA KABUPATEN LAMPUNG TIMUR (03	TP	0	521.100	0	11.773.000	12.294.100	0
	A00	RM		0	521.100	0	11.773.000	12.294.100	0

KETENTUAN

DIPA Induk ini dituangkan lebih lanjut ke dalam DIPA Petikan dan DIPA Petikan dimaksud berlaku sebagai dokumen pelaksanaan kegiatan Satker.



DAFTAR ISIAN PELAKSANAAN ANGGARAN (DIPA) INDUK
TAHUN ANGGARAN 2015
NOMOR : DIPA-018.03-0/2015



II. RINCIAN ALOKASI ANGGARAN PER SATKER

A. IDENTITAS UNIT :

1. KEMENTERIAN NEGARA / LEMBAGA : 018 KEMENTERIAN PERTANIAN
2. UNIT ORGANISASI : 018.03 DITJEN TANAMAN PANGAN
3. PAGU : Rp.2.732.204.375.000
(DUA TRILIUN TUJUH RATUS TIGA PULUH DUA MILIAR DUA RATUS EMPAT JUTA TIGA RATUS TUJUH PULUH LIMA RIBU RUPIAH)

B. RINCIAN ALOKASI ANGGARAN PER SATKER

(dalam ribuan rupiah)


NO	KODE	PROGRAM / PROPINSI / SATKER / SUMBER DANA	KP KD DK TP UB	JENIS BELANJA				PAGU/TARGET PENDAPATAN	TERCATAT
				PEGAWAI	BARANG	MODAL	BANTUAN SOSIAL		
1	2	3	4	5	6	7	8	9=5+6+7+8	10
	13	KALIMANTAN BARAT		0	13.249.987	0	53.733.825	66.983.812	0
	139077	DINAS PERTANIAN TANAMAN PANGAN DAN HORTIKULTURA PROVINSI KALIMANTAN BARAT	DK	0	8.338.667	0	0	8.338.667	0
	A00	RM		0	8.338.667	0	0	8.338.667	0
		Target Pendapatan						12.768	
	139080	DINAS PERTANIAN DAN PETERNAKAN KAB. SAMBAS	TP	0	387.200	0	8.217.000	8.604.200	0
	A00	RM		0	387.200	0	8.217.000	8.604.200	0
	139089	DINAS PERTANIAN TANAMAN PANGAN DAN PETERNAKAN KABUPATEN KAPUAS HULU	TP	0	255.000	0	2.900.000	3.155.000	0
	A00	RM		0	255.000	0	2.900.000	3.155.000	0
	139093	DINAS PERTANIAN KAB LANDAK	TP	0	399.000	0	8.339.000	8.738.000	0
	A00	RM		0	399.000	0	8.339.000	8.738.000	0
	139098	DINAS PERTANIAN DAN PETERNAKAN KAB. KUBU RAYA	TP	0	312.000	0	7.309.000	7.621.000	0
	A00	RM		0	312.000	0	7.309.000	7.621.000	0
	139125	DINAS PERTANIAN TANAMAN PANGAN DAN HORTIKULTURA PROVINSI KALIMANTAN BARAT	TP	0	2.393.430	0	3.452.925	5.846.355	0
	A00	RM		0	2.393.430	0	3.452.925	5.846.355	0
	139265	DINAS PERTANIAN, PERIKANAN DAN PETERNAKAN KAB. SANGGAU	TP	0	350.500	0	7.250.000	7.600.500	0
	A00	RM		0	350.500	0	7.250.000	7.600.500	0
	139301	DINAS PERTANIAN TANAMAN PANGAN DAN PETERNAKAN KABUPATEN KETAPANG	TP	0	381.840	0	7.443.400	7.825.240	0
	A00	RM		0	381.840	0	7.443.400	7.825.240	0
	139309	DINAS PERTANIAN KABUPATEN BENGKAYANG	TP	0	432.350	0	8.822.500	9.254.850	0

KETENTUAN

DIPA Induk ini dituangkan lebih lanjut ke dalam DIPA Petikan dan DIPA Petikan dimaksud berlaku sebagai dokumen pelaksanaan kegiatan Satker.



**DAFTAR ISI AN PELAKSANAAN ANGGARAN (DIPA) INDUK
TAHUN ANGGARAN 2015
NOMOR : DIPA-018.03-0/2015**



II. RINCIAN ALOKASI ANGGARAN PER SATKER

A. IDENTITAS UNIT :

1. KEMENTERIAN NEGARA / LEMBAGA : 018 KEMENTERIAN PERTANIAN
2. UNIT ORGANISASI : 018.03 DITJEN TANAMAN PANGAN
3. PAGU : Rp.2.732.204.375.000
(DUA TRILIUN TUJUH RATUS TIGA PULUH DUA MILIAR DUA RATUS EMPAT JUTA TIGA RATUS TUJUH PULUH LIMA RIBU RUPIAH)

B. RINCIAN ALOKASI ANGGARAN PER SATKER

(dalam ribuan rupiah)


NO	KODE	PROGRAM / PROPINSI / SATKER / SUMBER DANA	KP KD DK TP UB	JENIS BELANJA				PAGU/TARGET PENDAPATAN	TERCATAT
				PEGAWAI	BARANG	MODAL	BANTUAN SOSIAL		
1	2	3	4	5	6	7	8	9=5+6+7+8	10
	A00	RM		0	432.350	0	8.822.500	9.254.850	0
	14	KALIMANTAN TENGAH		0	11.796.999	0	60.391.200	72.188.199	0
	149065	DINAS PERTANIAN DAN PETERNAKAN PROVINSI KALIMANTAN TENGAH	DK	0	6.927.759	0	0	6.927.759	0
	A00	RM		0	6.927.759	0	0	6.927.759	0
		Target Pendapatan						13.250	
	149076	DINAS PERTANIAN TANAMAN PANGAN DAN HORTIKULTURA KABUPATEN KAPUAS	TP	0	405.685	0	7.867.500	8.273.185	0
	A00	RM		0	405.685	0	7.867.500	8.273.185	0
	149077	DINAS PERTANIAN, PERIKANAN DAN PETERNAKAN KABUPATEN BARITO UTARA	TP	0	355.350	0	6.283.500	6.638.850	0
	A00	RM		0	355.350	0	6.283.500	6.638.850	0
	149079	DINAS PERTANIAN DAN PERKEBUNAN KABUPATEN BARITO SELATAN	TP	0	313.500	0	4.350.000	4.663.500	0
	A00	RM		0	313.500	0	4.350.000	4.663.500	0
	149080	DINAS PERTANIAN DAN PETERNAKAN KABUPATEN KOTAWARINGIN TIMUR	TP	0	322.000	0	5.800.000	6.122.000	0
	A00	RM		0	322.000	0	5.800.000	6.122.000	0
	149084	DINAS PERTANIAN DAN PETERNAKAN KABUPATEN SERUYAN	TP	0	305.000	0	2.900.000	3.205.000	0
	A00	RM		0	305.000	0	2.900.000	3.205.000	0
	149085	DINAS PERTANIAN KAB. KATINGAN	TP	0	322.000	0	5.800.000	6.122.000	0
	A00	RM		0	322.000	0	5.800.000	6.122.000	0
	149090	DINAS PERTANIAN, PETERNAKAN DAN PERIKANAN KABUPATEN LAMANDAU	TP	0	338.350	0	3.383.500	3.721.850	0
	A00	RM		0	338.350	0	3.383.500	3.721.850	0

KETENTUAN

DIPA Induk ini dituangkan lebih lanjut ke dalam DIPA Petikan dan DIPA Petikan dimaksud berlaku sebagai dokumen pelaksanaan kegiatan Satker.



**DAFTAR ISIAN PELAKSANAAN ANGGARAN (DIPA) INDUK
TAHUN ANGGARAN 2015
NOMOR : DIPA-018.03-0/2015**



II. RINCIAN ALOKASI ANGGARAN PER SATKER

A. IDENTITAS UNIT :

1. KEMENTERIAN NEGARA / LEMBAGA : 018 KEMENTERIAN PERTANIAN
2. UNIT ORGANISASI : 018.03 DITJEN TANAMAN PANGAN
3. PAGU : Rp.2.732.204.375.000
(DUA TRILIUN TUJUH RATUS TIGA PULUH DUA MILIAR DUA RATUS EMPAT JUTA TIGA RATUS TUJUH PULUH LIMA RIBU RUPIAH)

B. RINCIAN ALOKASI ANGGARAN PER SATKER

(dalam ribuan rupiah)


NO	KODE	PROGRAM / PROPINSI / SATKER / SUMBER DANA	KP KD DK TP UB	JENIS BELANJA				PAGU/TARGET PENDAPATAN	TERCATAT
				PEGAWAI	BARANG	MODAL	BANTUAN SOSIAL		
1	2	3	4	5	6	7	8	9=5+6+7+8	10
	149092	DINAS PERTANIAN DAN PETERNAKAN KABUPATEN PULANG PISAU	TP	0	467.535	0	8.292.000	8.759.535	0
	A00	RM		0	467.535	0	8.292.000	8.759.535	0
	149114	DINAS PERTANIAN DAN PETERNAKAN PROVINSI KALIMANTAN TENGAH	TP	0	1.208.660	0	2.946.000	4.154.660	0
	A00	RM		0	1.208.660	0	2.946.000	4.154.660	0
	149247	DINAS PERTANIAN DAN PETERNAKAN KABUPATEN KOTAWARINGIN BARAT	TP	0	472.510	0	6.485.200	6.957.710	0
	A00	RM		0	472.510	0	6.485.200	6.957.710	0
	149289	DINAS PERTANIAN, PETERNAKAN DAN PERIKANAN KABUPATEN BARITO TIMUR	TP	0	358.650	0	6.283.500	6.642.150	0
	A00	RM		0	358.650	0	6.283.500	6.642.150	0
	15	KALIMANTAN SELATAN		0	14.060.367	0	57.469.800	71.530.167	0
	159062	DINAS PERTANIAN TANAMAN PANGAN & HORTIKULTURA PROPINSI KALIMANTAN SELATAN	DK	0	9.653.619	0	0	9.653.619	0
	A00	RM		0	9.653.619	0	0	9.653.619	0
		Target Pendapatan						214.951	
	159070	DINAS PERTANIAN, PERKEBUNAN DAN PETERNAKAN KAB. BANJAR	TP	0	379.000	0	12.085.000	12.464.000	0
	A00	RM		0	379.000	0	12.085.000	12.464.000	0
	159077	DINAS PERTANIAN TANAMAN PANGAN DAN HORTIKULTURA KABUPATEN TAPIN	TP	0	345.500	0	7.250.000	7.595.500	0
	A00	RM		0	345.500	0	7.250.000	7.595.500	0
	159080	DINAS PERTANIAN TANAMAN PANGAN DAN HORTIKULTURA KABUPATEN BARITO KUALA	TP	0	295.500	0	7.250.000	7.545.500	0
	A00	RM		0	295.500	0	7.250.000	7.545.500	0
	159082	DINAS TANAMAN PANGAN, PETERNAKAN DAN PERIKANAN KAB. TABALONG	TP	0	362.300	0	11.118.000	11.480.300	0

KETENTUAN

DIPA Induk ini dituangkan lebih lanjut ke dalam DIPA Petikan dan DIPA Petikan dimaksud berlaku sebagai dokumen pelaksanaan kegiatan Satker.



DAFTAR ISIAN PELAKSANAAN ANGGARAN (DIPA) INDUK
TAHUN ANGGARAN 2015
NOMOR : DIPA-018.03-0/2015



II. RINCIAN ALOKASI ANGGARAN PER SATKER

A. IDENTITAS UNIT :

1. KEMENTERIAN NEGARA / LEMBAGA : 018 KEMENTERIAN PERTANIAN
2. UNIT ORGANISASI : 018.03 DITJEN TANAMAN PANGAN
3. PAGU : Rp.2.732.204.375.000
(DUA TRILIUN TUJUH RATUS TIGA PULUH DUA MILIAR DUA RATUS EMPAT JUTA TIGA RATUS TUJUH PULUH LIMA RIBU RUPIAH)

B. RINCIAN ALOKASI ANGGARAN PER SATKER

(dalam ribuan rupiah)

NO	KODE	PROGRAM / PROPINSI / SATKER / SUMBER DANA	KP KD DK TP UB	JENIS BELANJA				PAGU/TARGET PENDAPATAN	TERCATAT
				PEGAWAI	BARANG	MODAL	BANTUAN SOSIAL		
1	2	3	4	5	6	7	8	9=5+6+7+8	10
	A00 RM			0	362.300	0	11.118.000	11.480.300	0
	159083 DINAS PERTANIAN KABUPATEN KOTABARU		TP	0	359.800	0	4.256.250	4.616.050	0
	A00 RM			0	359.800	0	4.256.250	4.616.050	0
	159089 DINAS PERTANIAN TANAMAN PANGAN DAN HORTIKULTURA , PETERNAKAN DAN PERIKANAN		TP	0	338.900	0	9.184.000	9.522.900	0
	A00 RM			0	338.900	0	9.184.000	9.522.900	0
	159107 DINAS PERTANIAN TANAMAN PANGAN & HORTIKULTURA PROPINSI KALIMANTAN SELATAN		TP	0	2.325.748	0	6.326.550	8.652.298	0
	A00 RM			0	2.325.748	0	6.326.550	8.652.298	0
	16 KALIMANTAN TIMUR			0	9.527.028	0	26.094.125	35.621.153	0
	169073 DINAS PERTANIAN TANAMAN PANGAN PROP. KALIMANTAN TIMUR		DK	0	6.936.272	0	0	6.936.272	0
	A00 RM			0	6.936.272	0	0	6.936.272	0
	Target Pendapatan							29.875	
	169077 DINAS PERTANIAN DAN PERKEBUNAN KABUPATEN PASER		TP	0	270.500	0	7.250.000	7.520.500	0
	A00 RM			0	270.500	0	7.250.000	7.520.500	0
	169080 DINAS PERTANIAN TANAMAN PANGAN KABUPATEN BERAU		TP	0	370.450	0	1.572.500	1.942.950	0
	A00 RM			0	370.450	0	1.572.500	1.942.950	0
	169086 DINAS PERTANIAN DAN PETERANAKAN KABUPATEN KUTAI TIMUR		TP	0	300.500	0	7.250.000	7.550.500	0
	A00 RM			0	300.500	0	7.250.000	7.550.500	0
	169090 DINAS PERTANIAN TANAMAN PANGAN DAN HORTIKULTURA KABUPATEN KUTAI		TP	0	300.500	0	7.250.000	7.550.500	0
	A00 RM			0	300.500	0	7.250.000	7.550.500	0

KETENTUAN

DIPA Induk ini dituangkan lebih lanjut ke dalam DIPA Petikan dan DIPA Petikan dimaksud berlaku sebagai dokumen pelaksanaan kegiatan Satker.



**DAFTAR ISIAN PELAKSANAAN ANGGARAN (DIPA) INDUK
TAHUN ANGGARAN 2015
NOMOR : DIPA-018.03-0/2015**



II. RINCIAN ALOKASI ANGGARAN PER SATKER

A. IDENTITAS UNIT :

1. KEMENTERIAN NEGARA / LEMBAGA : 018 KEMENTERIAN PERTANIAN
2. UNIT ORGANISASI : 018.03 DITJEN TANAMAN PANGAN
3. PAGU : Rp.2.732.204.375.000
(DUA TRILIUN TUJUH RATUS TIGA PULUH DUA MILIAR DUA RATUS EMPAT JUTA TIGA RATUS TUJUH PULUH LIMA RIBU RUPIAH)

B. RINCIAN ALOKASI ANGGARAN PER SATKER

(dalam ribuan rupiah)


NO	KODE	PROGRAM / PROPINSI / SATKER / SUMBER DANA	KP KD DK TP UB	JENIS BELANJA				PAGU/TARGET PENDAPATAN	TERCATAT
				PEGAWAI	BARANG	MODAL	BANTUAN SOSIAL		
1	2	3	4	5	6	7	8	9=5+6+7+8	10
	169112	DINAS PERTANIAN TANAMAN PANGAN PROP. KALIMANTAN TIMUR	TP	0	1.348.806	0	2.771.625	4.120.431	0
	A00	RM		0	1.348.806	0	2.771.625	4.120.431	0
	17	SULAWESI UTARA		0	13.114.520	0	66.929.925	80.044.445	0
	179066	DINAS PERTANIAN DAN PETERNAKAN PROVINSI SULAWESI UTARA	DK	0	8.177.930	0	0	8.177.930	0
	A00	RM		0	8.177.930	0	0	8.177.930	0
		Target Pendapatan						1.465	
	179103	DINAS PERTANIAN DAN PETERNAKAN PROVINSI SULAWESI UTARA	TP	0	4.679.740	0	64.996.425	69.676.165	0
	A00	RM		0	4.679.740	0	64.996.425	69.676.165	0
	179254	DINAS PERTANIAN, PERKEBUNAN DAN PETERNAKAN KAB. KEPULAUAN TALAUD	TP	0	256.850	0	1.933.500	2.190.350	0
	A00	RM		0	256.850	0	1.933.500	2.190.350	0
	18	SULAWESI TENGAH		0	13.611.812	0	49.927.575	63.539.387	0
	189080	DINAS PERTANIAN DAERAH PROVINSI SULAWESI TENGAH	DK	0	9.334.042	0	0	9.334.042	0
	A00	RM		0	9.334.042	0	0	9.334.042	0
		Target Pendapatan						6.162	
	189132	DINAS PERTANIAN DAERAH PROVINSI SULAWESI TENGAH	TP	0	4.277.770	0	49.927.575	54.205.345	0
	A00	RM		0	4.277.770	0	49.927.575	54.205.345	0
	19	SULAWESI SELATAN		0	24.958.682	0	149.714.375	174.673.057	0
	199077	DINAS PERTANIAN TANAMAN PANGAN DAN HORTIKULTURA PROVINSI SULAWESI SELATAN	DK	0	15.680.324	0	0	15.680.324	0
	A00	RM		0	15.680.324	0	0	15.680.324	0

KETENTUAN

DIPA Induk ini dituangkan lebih lanjut ke dalam DIPA Petikan dan DIPA Petikan dimaksud berlaku sebagai dokumen pelaksanaan kegiatan Satker.



**DAFTAR ISIAN PELAKSANAAN ANGGARAN (DIPA) INDUK
TAHUN ANGGARAN 2015
NOMOR : DIPA-018.03-0/2015**



II. RINCIAN ALOKASI ANGGARAN PER SATKER

A. IDENTITAS UNIT :

1. KEMENTERIAN NEGARA / LEMBAGA : 018 KEMENTERIAN PERTANIAN
2. UNIT ORGANISASI : 018.03 DITJEN TANAMAN PANGAN
3. PAGU : Rp.2.732.204.375.000
(DUA TRILIUN TUJUH RATUS TIGA PULUH DUA MILIAR DUA RATUS EMPAT JUTA TIGA RATUS TUJUH PULUH LIMA RIBU RUPIAH)

B. RINCIAN ALOKASI ANGGARAN PER SATKER

(dalam ribuan rupiah)


NO	KODE	PROGRAM / PROPINSI / SATKER / SUMBER DANA	KP KD DK TP UB	JENIS BELANJA				PAGU/TARGET PENDAPATAN	TERCATAT
				PEGAWAI	BARANG	MODAL	BANTUAN SOSIAL		
1	2	3	4	5	6	7	8	9=5+6+7+8	10
		Target Pendapatan						300.450	
	199125	DINAS PERTANIAN TANAMAN PANGAN DAN HORTIKULTURA PROVINSI SULAWESI SELATAN	TP	0	9.278.358	0	149.714.375	158.992.733	0
	A00	RM		0	9.278.358	0	149.714.375	158.992.733	0
	20	SULAWESI TENGGARA		0	12.414.283	0	45.811.080	58.225.363	0
	209069	DINAS PERTANIAN PROVINSI SULAWESI TENGGARA	DK	0	8.478.640	0	0	8.478.640	0
	A00	RM		0	8.478.640	0	0	8.478.640	0
		Target Pendapatan						65.500	
	209073	DINAS PERTANIAN KABUPATEN BUTON	TP	0	304.540	0	2.356.000	2.660.540	0
	A00	RM		0	304.540	0	2.356.000	2.660.540	0
	209075	DINAS PERTANIAN KABUPATEN MUNA	TP	0	388.240	0	5.501.000	5.889.240	0
	A00	RM		0	388.240	0	5.501.000	5.889.240	0
	209078	DINAS PERTANIAN, HORTIKULTURA DAN PETERNAKAN KAB. KOLAKA	TP	0	221.400	0	1.934.000	2.155.400	0
	A00	RM		0	221.400	0	1.934.000	2.155.400	0
	209080	DINAS PERTANIAN DAN PETERNAKAN KABUPATEN KONAWE SELATAN	TP	0	373.900	0	9.184.000	9.557.900	0
	A00	RM		0	373.900	0	9.184.000	9.557.900	0
	209085	DINAS PERTANIAN KAB KONAWE	TP	0	327.853	0	9.754.530	10.082.383	0
	A00	RM		0	327.853	0	9.754.530	10.082.383	0
	209107	DINAS PERTANIAN PROVINSI SULAWESI TENGGARA	TP	0	2.096.970	0	14.847.550	16.944.520	0
	A00	RM		0	2.096.970	0	14.847.550	16.944.520	0

KETENTUAN

DIPA Induk ini dituangkan lebih lanjut ke dalam DIPA Petikan dan DIPA Petikan dimaksud berlaku sebagai dokumen pelaksanaan kegiatan Satker.



**DAFTAR ISIAN PELAKSANAAN ANGGARAN (DIPA) INDUK
TAHUN ANGGARAN 2015
NOMOR : DIPA-018.03-0/2015**



II. RINCIAN ALOKASI ANGGARAN PER SATKER

A. IDENTITAS UNIT :

1. KEMENTERIAN NEGARA / LEMBAGA : 018 KEMENTERIAN PERTANIAN
2. UNIT ORGANISASI : 018.03 DITJEN TANAMAN PANGAN
3. PAGU : Rp.2.732.204.375.000
(DUA TRILIUN TUJUH RATUS TIGA PULUH DUA MILIAR DUA RATUS EMPAT JUTA TIGA RATUS TUJUH PULUH LIMA RIBU RUPIAH)

B. RINCIAN ALOKASI ANGGARAN PER SATKER

(dalam ribuan rupiah)


NO	KODE	PROGRAM / PROPINSI / SATKER / SUMBER DANA	KP KD DK TP UB	JENIS BELANJA				PAGU/TARGET PENDAPATAN	TERCATAT
				PEGAWAI	BARANG	MODAL	BANTUAN SOSIAL		
1	2	3	4	5	6	7	8	9=5+6+7+8	10
	209248	DINAS PERTANIAN, PETERNAKAN DAN PERKEBUNAN KAB. BUTON UTARA	TP	0	222.740	0	2.234.000	2.456.740	0
	A00	RM		0	222.740	0	2.234.000	2.456.740	0
	21	MALUKU		0	9.638.315	0	26.775.125	36.413.440	0
	219055	DINAS PERTANIAN PROVINSI MALUKU	DK	0	6.796.155	0	0	6.796.155	0
	A00	RM		0	6.796.155	0	0	6.796.155	0
	219064	DINAS PERTANIAN DAN PETERNAKAN KABUPATEN MALUKU TENGAH	TP	0	424.520	0	7.936.800	8.361.320	0
	A00	RM		0	424.520	0	7.936.800	8.361.320	0
	219068	DINAS PERTANIAN TANAMAN PANGAN HROTIKULTURA DAN PETERNAKAN KAB. MALUKU	TP	0	324.700	0	967.000	1.291.700	0
	A00	RM		0	324.700	0	967.000	1.291.700	0
	219069	DINAS PERTANIAN DAN PERKEBUNAN KABUPATEN PULAU BURU	TP	0	262.000	0	6.554.500	6.816.500	0
	A00	RM		0	262.000	0	6.554.500	6.816.500	0
	219071	DINAS PERTANIAN DAN PETERNAKAN KABUPATEN SERAM BAGIAN BARAT	TP	0	132.750	0	2.175.000	2.307.750	0
	A00	RM		0	132.750	0	2.175.000	2.307.750	0
	219075	DINAS PERTANIAN DAN PETERNAKAN KABUPATEN SERAM BAGIAN TIMUR	TP	0	132.750	0	2.175.000	2.307.750	0
	A00	RM		0	132.750	0	2.175.000	2.307.750	0
	219090	DINAS PERTANIAN PROVINSI MALUKU	TP	0	1.565.440	0	6.966.825	8.532.265	0
	A00	RM		0	1.565.440	0	6.966.825	8.532.265	0
	22	BALI		0	10.999.063	0	31.095.500	42.094.563	0
	229067	DINAS PERTANIAN TANAMAN PANGAN PROVINSI BALI	DK	0	7.507.563	0	0	7.507.563	0

KETENTUAN

DIPA Induk ini dituangkan lebih lanjut ke dalam DIPA Petikan dan DIPA Petikan dimaksud berlaku sebagai dokumen pelaksanaan kegiatan Satker.



**DAFTAR ISIAN PELAKSANAAN ANGGARAN (DIPA) INDUK
TAHUN ANGGARAN 2015
NOMOR : DIPA-018.03-0/2015**



II. RINCIAN ALOKASI ANGGARAN PER SATKER

A. IDENTITAS UNIT :

1. KEMENTERIAN NEGARA / LEMBAGA : 018 KEMENTERIAN PERTANIAN
2. UNIT ORGANISASI : 018.03 DITJEN TANAMAN PANGAN
3. PAGU : Rp.2.732.204.375.000
(DUA TRILIUN TUJUH RATUS TIGA PULUH DUA MILIAR DUA RATUS EMPAT JUTA TIGA RATUS TUJUH PULUH LIMA RIBU RUPIAH)

B. RINCIAN ALOKASI ANGGARAN PER SATKER

(dalam ribuan rupiah)


NO	KODE	PROGRAM / PROPINSI / SATKER / SUMBER DANA	KP KD DK TP UB	JENIS BELANJA				PAGU/TARGET PENDAPATAN	TERCATAT
				PEGAWAI	BARANG	MODAL	BANTUAN SOSIAL		
1	2	3	4	5	6	7	8	9=5+6+7+8	10
	A00	RM		0	7.507.563	0	0	7.507.563	0
		Target Pendapatan						121.070	
	229071	DINAS PERTANIAN DAN PETERNAKAN KABUPATEN BULELENG	TP	0	403.500	0	3.989.000	4.392.500	0
	A00	RM		0	403.500	0	3.989.000	4.392.500	0
	229074	DINAS PERTANIAN, PERKEBUNAN DAN KEHUTANAN KABUPATEN KLUNGKUNG	TP	0	341.700	0	3.867.000	4.208.700	0
	A00	RM		0	341.700	0	3.867.000	4.208.700	0
	229075	DINAS PERTANIAN, PERHUTANAN DAN PERKEBUNAN KABUPATEN GIANYAR	TP	0	341.700	0	3.867.000	4.208.700	0
	A00	RM		0	341.700	0	3.867.000	4.208.700	0
	229076	DINAS PERTANIAN TANAMAN PANGAN DAN HORTIKULTURA KABUPATEN KARANGASEM	TP	0	305.000	0	2.900.000	3.205.000	0
	A00	RM		0	305.000	0	2.900.000	3.205.000	0
	229078	DINAS PERTANIAN, PERKEBUNAN DAN PERHUTANAN KAB BANGLI	TP	0	305.000	0	2.900.000	3.205.000	0
	A00	RM		0	305.000	0	2.900.000	3.205.000	0
	229079	DINAS PERTANIAN TANAMAN PANGAN & HORTIKULTURA KABUPATEN TABANAN	TP	0	417.200	0	8.217.000	8.634.200	0
	A00	RM		0	417.200	0	8.217.000	8.634.200	0
	229099	DINAS PERTANIAN TANAMAN PANGAN PROVINSI BALI	TP	0	1.377.400	0	5.355.500	6.732.900	0
	A00	RM		0	1.377.400	0	5.355.500	6.732.900	0
	23	NUSA TENGGARA BARAT		0	16.498.999	0	148.343.975	164.842.974	0
	239071	DINAS PERTANIAN TANAMAN PANGAN & HORTIKULTURA PROV NUSA TENGGARA BARAT	DK	0	11.196.659	0	0	11.196.659	0
	A00	RM		0	11.196.659	0	0	11.196.659	0

KETENTUAN

DIPA Induk ini dituangkan lebih lanjut ke dalam DIPA Petikan dan DIPA Petikan dimaksud berlaku sebagai dokumen pelaksanaan kegiatan Satker.



**DAFTAR ISIAN PELAKSANAAN ANGGARAN (DIPA) INDUK
TAHUN ANGGARAN 2015
NOMOR : DIPA-018.03-0/2015**



II. RINCIAN ALOKASI ANGGARAN PER SATKER

A. IDENTITAS UNIT :

1. KEMENTERIAN NEGARA / LEMBAGA : 018 KEMENTERIAN PERTANIAN
2. UNIT ORGANISASI : 018.03 DITJEN TANAMAN PANGAN
3. PAGU : Rp.2.732.204.375.000
(DUA TRILIUN TUJUH RATUS TIGA PULUH DUA MILIAR DUA RATUS EMPAT JUTA TIGA RATUS TUJUH PULUH LIMA RIBU RUPIAH)

B. RINCIAN ALOKASI ANGGARAN PER SATKER

(dalam ribuan rupiah)


NO	KODE	PROGRAM / PROPINSI / SATKER / SUMBER DANA	KP KD DK TP UB	JENIS BELANJA				PAGU/TARGET PENDAPATAN	TERCATAT
				PEGAWAI	BARANG	MODAL	BANTUAN SOSIAL		
1	2	3	4	5	6	7	8	9=5+6+7+8	10
		Target Pendapatan						114.750	
	239080	DINAS PERTANIAN, PETERNAKAN DAN PERKEBUNAN KABUPATEN LOMBOK BARAT	TP	0	488.100	0	11.299.000	11.787.100	0
	A00	RM		0	488.100	0	11.299.000	11.787.100	0
	239082	DINAS PERTANIAN DAN PETERNAKAN KABUPATEN LOMBOK TENGAH	TP	0	570.300	0	29.008.000	29.578.300	0
	A00	RM		0	570.300	0	29.008.000	29.578.300	0
	239084	DINAS PERTANIAN DAN PETERNAKAN KABUPATEN LOMBOK TIMUR	TP	0	508.200	0	14.358.500	14.866.700	0
	A00	RM		0	508.200	0	14.358.500	14.866.700	0
	239093	DINAS PERTANIAN, TANAMAN PANGAN KABUPATEN SUMBAWA	TP	0	673.900	0	22.121.000	22.794.900	0
	A00	RM		0	673.900	0	22.121.000	22.794.900	0
	239097	DINAS PERTANIAN TANAMAN PANGAN KABUPATEN DOMPU	TP	0	513.300	0	26.178.250	26.691.550	0
	A00	RM		0	513.300	0	26.178.250	26.691.550	0
	239101	DINAS KEHUTANAN, PERKEBUNAN & PERTANIAN KAB SUMBAWA BARAT	TP	0	338.900	0	1.934.000	2.272.900	0
	A00	RM		0	338.900	0	1.934.000	2.272.900	0
	239126	DINAS PERTANIAN TANAMAN PANGAN & HORTIKULTURA PROV NUSA TENGGARA BARAT	TP	0	1.575.940	0	12.185.225	13.761.165	0
	A00	RM		0	1.575.940	0	12.185.225	13.761.165	0
	239265	DINAS PERTANIAN TANAMAN PANGAN DAN HORTIKULTURA KAB BIMA	TP	0	633.700	0	31.260.000	31.893.700	0
	A00	RM		0	633.700	0	31.260.000	31.893.700	0
	24	NUSA TENGGARA TIMUR		0	16.395.298	0	64.805.795	81.201.093	0
	249099	DINAS PERTANIAN DAN PERKEBUNAN PROVINSI NUSA TENGGARA TIMUR	DK	0	9.177.691	0	0	9.177.691	0

KETENTUAN

DIPA Induk ini dituangkan lebih lanjut ke dalam DIPA Petikan dan DIPA Petikan dimaksud berlaku sebagai dokumen pelaksanaan kegiatan Satker.



**DAFTAR ISIAN PELAKSANAAN ANGGARAN (DIPA) INDUK
TAHUN ANGGARAN 2015
NOMOR : DIPA-018.03-0/2015**



II. RINCIAN ALOKASI ANGGARAN PER SATKER

A. IDENTITAS UNIT :

1. KEMENTERIAN NEGARA / LEMBAGA : 018 KEMENTERIAN PERTANIAN
2. UNIT ORGANISASI : 018.03 DITJEN TANAMAN PANGAN
3. PAGU : Rp.2.732.204.375.000
(DUA TRILIUN TUJUH RATUS TIGA PULUH DUA MILIAR DUA RATUS EMPAT JUTA TIGA RATUS TUJUH PULUH LIMA RIBU RUPIAH)

B. RINCIAN ALOKASI ANGGARAN PER SATKER

(dalam ribuan rupiah)


NO	KODE	PROGRAM / PROPINSI / SATKER / SUMBER DANA	KP KD DK TP UB	JENIS BELANJA				PAGU/TARGET PENDAPATAN	TERCATAT
				PEGAWAI	BARANG	MODAL	BANTUAN SOSIAL		
1	2	3	4	5	6	7	8	9=5+6+7+8	10
	A00	RM		0	9.177.691	0	0	9.177.691	0
		Target Pendapatan						34.702	
	249100	DINAS PERTANIAN, PERKEBUNAN DAN KEHUTANAN KABUPATEN KUPANG	TP	0	282.670	0	3.050.000	3.332.670	0
	A00	RM		0	282.670	0	3.050.000	3.332.670	0
	249101	DINAS PERTANIAN DAN PERKEBUNAN KAB. BELU	TP	0	252.000	0	2.900.000	3.152.000	0
	A00	RM		0	252.000	0	2.900.000	3.152.000	0
	249113	DINAS PERTANIAN, PERKEBUNAN DAN PETERNAKAN KABUPATEN ENDE	TP	0	282.670	0	2.996.700	3.279.370	0
	A00	RM		0	282.670	0	2.996.700	3.279.370	0
	249116	DINAS PERTANIAN, PERKEBUNAN DAN PETERNAKAN KAB. NGADA	TP	0	387.200	0	8.217.000	8.604.200	0
	A00	RM		0	387.200	0	8.217.000	8.604.200	0
	249121	DINAS PERTANIAN TANAMAN PANGAN DAN HORTIKULTURA KABUPATEN SUMBA TIMUR	TP	0	285.000	0	2.900.000	3.185.000	0
	A00	RM		0	285.000	0	2.900.000	3.185.000	0
	249125	DINAS PERTANIAN DAN PERKEBUNAN KABUPATEN SUMBA BARAT	TP	0	292.000	0	7.309.000	7.601.000	0
	A00	RM		0	292.000	0	7.309.000	7.601.000	0
	249127	DINAS PERTANIAN, PERKEBUNAN DAN KEHUTANAN KAB ROTE NDAO	TP	0	283.500	0	4.350.000	4.633.500	0
	A00	RM		0	283.500	0	4.350.000	4.633.500	0
	249129	DINAS PERTANIAN, PERKEBUNAN DAN PETERNAKAN KABUPATEN MANGGARAI BARAT	TP	0	325.350	0	7.792.500	8.117.850	0
	A00	RM		0	325.350	0	7.792.500	8.117.850	0
	249130	DINAS PERTANIAN, PERKEBUNAN, KEHUTANAN, PERIKANAN DAN KELAUTAN KAB. NAGEKEO	TP	0	393.835	0	3.315.350	3.709.185	0

KETENTUAN

DIPA Induk ini dituangkan lebih lanjut ke dalam DIPA Petikan dan DIPA Petikan dimaksud berlaku sebagai dokumen pelaksanaan kegiatan Satker.



DAFTAR ISIAN PELAKSANAAN ANGGARAN (DIPA) INDUK
TAHUN ANGGARAN 2015
NOMOR : DIPA-018.03-0/2015



II. RINCIAN ALOKASI ANGGARAN PER SATKER

A. IDENTITAS UNIT :

1. KEMENTERIAN NEGARA / LEMBAGA : 018 KEMENTERIAN PERTANIAN
2. UNIT ORGANISASI : 018.03 DITJEN TANAMAN PANGAN
3. PAGU : Rp.2.732.204.375.000
(DUA TRILIUN TUJUH RATUS TIGA PULUH DUA MILIAR DUA RATUS EMPAT JUTA TIGA RATUS TUJUH PULUH LIMA RIBU RUPIAH)

B. RINCIAN ALOKASI ANGGARAN PER SATKER

(dalam ribuan rupiah)


NO	KODE	PROGRAM / PROPINSI / SATKER / SUMBER DANA	KP KD DK TP UB	JENIS BELANJA				PAGU/TARGET PENDAPATAN	TERCATAT
				PEGAWAI	BARANG	MODAL	BANTUAN SOSIAL		
1	2	3	4	5	6	7	8	9=5+6+7+8	10
	A00 RM			0	393.835	0	3.315.350	3.709.185	0
	249132 DINAS PERTANIAN KAB. SUMBA BARAT DAYA		TP	0	400.500	0	7.250.000	7.650.500	0
	A00 RM			0	400.500	0	7.250.000	7.650.500	0
	249135 DINAS PERTANIAN DAN PETERNAKAN KAB. MANGGARAI TIMUR		TP	0	172.000	0	2.900.000	3.072.000	0
	A00 RM			0	172.000	0	2.900.000	3.072.000	0
	249158 DINAS PERTANIAN DAN PERKEBUNAN PROVINSI NUSA TENGGARA TIMUR		TP	0	3.589.182	0	7.958.245	11.547.427	0
	A00 RM			0	3.589.182	0	7.958.245	11.547.427	0
	249363 DINAS PERTANIAN TANAMAN PANGAN DAN HORTIKULTURA KAB MANGGARAI		TP	0	271.700	0	3.867.000	4.138.700	0
	A00 RM			0	271.700	0	3.867.000	4.138.700	0
	25 PAPUA			0	13.071.559	0	23.346.375	36.417.934	0
	259062 DINAS TANAMAN PANGAN DAN HORTIKULTURA		DK	0	7.625.759	0	0	7.625.759	0
	A00 RM			0	7.625.759	0	0	7.625.759	0
	259067 DINAS PERTANIAN KABUPATEN JAYAPURA		TP	0	399.700	0	4.166.250	4.565.950	0
	A00 RM			0	399.700	0	4.166.250	4.565.950	0
	259072 DINAS TANAMAN PANGAN DAN HORTIKULTURA KABUPATEN MERAUKE		TP	0	489.200	0	8.831.250	9.320.450	0
	A00 RM			0	489.200	0	8.831.250	9.320.450	0
	259074 DINAS PERTANIAN DAN PERKEBUNAN KAB NABIRE		TP	0	422.200	0	5.721.250	6.143.450	0
	A00 RM			0	422.200	0	5.721.250	6.143.450	0
	259097 DINAS TANAMAN PANGAN DAN HORTIKULTURA PROVINSI PAPUA		TP	0	4.134.700	0	4.627.625	8.762.325	0

KETENTUAN

DIPA Induk ini dituangkan lebih lanjut ke dalam DIPA Petikan dan DIPA Petikan dimaksud berlaku sebagai dokumen pelaksanaan kegiatan Satker.



**DAFTAR ISIAN PELAKSANAAN ANGGARAN (DIPA) INDUK
TAHUN ANGGARAN 2015
NOMOR : DIPA-018.03-0/2015**



DS:6061-3738-4831-4895

II. RINCIAN ALOKASI ANGGARAN PER SATKER

A. IDENTITAS UNIT :

1. KEMENTERIAN NEGARA / LEMBAGA : 018 KEMENTERIAN PERTANIAN
2. UNIT ORGANISASI : 018.03 DITJEN TANAMAN PANGAN
3. PAGU : Rp.2.732.204.375.000
(DUA TRILIUN TUJUH RATUS TIGA PULUH DUA MILIAR DUA RATUS EMPAT JUTA TIGA RATUS TUJUH PULUH LIMA RIBU RUPIAH)

B. RINCIAN ALOKASI ANGGARAN PER SATKER

(dalam ribuan rupiah)


NO	KODE	PROGRAM / PROPINSI / SATKER / SUMBER DANA	KP KD DK TP UB	JENIS BELANJA				PAGU/TARGET PENDAPATAN	TERCATAT
				PEGAWAI	BARANG	MODAL	BANTUAN SOSIAL		
1	2	3	4	5	6	7	8	9=5+6+7+8	10
	A00	RM		0	4.134.700	0	4.627.625	8.762.325	0
	26	BENGKULU		0	10.169.894	0	45.577.400	55.747.294	0
	269064	DINAS PERTANIAN PROPINSI BENGKULU	DK	0	6.657.994	0	0	6.657.994	0
	A00	RM		0	6.657.994	0	0	6.657.994	0
		Target Pendapatan						23.375	
	269073	DINAS PERTANIAN DAN PETERNAKAN KABUPATEN BENGKULU UTARA	TP	0	414.570	0	9.334.000	9.748.570	0
	A00	RM		0	414.570	0	9.334.000	9.748.570	0
	269077	DINAS PERTANIAN KABUPATEN BENGKULU SELATAN	TP	0	370.200	0	5.317.000	5.687.200	0
	A00	RM		0	370.200	0	5.317.000	5.687.200	0
	269078	DINAS PERTANIAN KAB. REJANG LEBONG	TP	0	386.900	0	6.284.000	6.670.900	0
	A00	RM		0	386.900	0	6.284.000	6.670.900	0
	269082	DINAS PERTANIAN, PETERNAKAN DAN PERKEBUNAN KABUPATEN SELUMA	TP	0	228.400	0	2.073.500	2.301.900	0
	A00	RM		0	228.400	0	2.073.500	2.301.900	0
	269084	DINAS PERTANIAN KABUPATEN TEN KAUER	TP	0	293.710	0	4.317.000	4.610.710	0
	A00	RM		0	293.710	0	4.317.000	4.610.710	0
	269085	DINAS PERTANIAN, PETERNAKAN, PERKEBUNAN DAN KEHUTANAN KABUPATEN MUKO-MUKO	TP	0	279.070	0	2.084.000	2.363.070	0
	A00	RM		0	279.070	0	2.084.000	2.363.070	0
	269088	DINAS PERTANIAN DAN KETAHANAN PANGAN KABUPATEN LEBONG	TP	0	222.000	0	2.900.000	3.122.000	0
	A00	RM		0	222.000	0	2.900.000	3.122.000	0

KETENTUAN

DIPA Induk ini dituangkan lebih lanjut ke dalam DIPA Petikan dan DIPA Petikan dimaksud berlaku sebagai dokumen pelaksanaan kegiatan Satker.



**DAFTAR ISIAN PELAKSANAAN ANGGARAN (DIPA) INDUK
TAHUN ANGGARAN 2015
NOMOR : DIPA-018.03-0/2015**



II. RINCIAN ALOKASI ANGGARAN PER SATKER

A. IDENTITAS UNIT :

1. KEMENTERIAN NEGARA / LEMBAGA : 018 KEMENTERIAN PERTANIAN
2. UNIT ORGANISASI : 018.03 DITJEN TANAMAN PANGAN
3. PAGU : Rp.2.732.204.375.000
(DUA TRILIUN TUJUH RATUS TIGA PULUH DUA MILIAR DUA RATUS EMPAT JUTA TIGA RATUS TUJUH PULUH LIMA RIBU RUPIAH)

B. RINCIAN ALOKASI ANGGARAN PER SATKER

(dalam ribuan rupiah)


NO	KODE	PROGRAM / PROPINSI / SATKER / SUMBER DANA	KP KD DK TP UB	JENIS BELANJA				PAGU/TARGET PENDAPATAN	TERCATAT
				PEGAWAI	BARANG	MODAL	BANTUAN SOSIAL		
1	2	3	4	5	6	7	8	9=5+6+7+8	10
	269089	DINAS PERTANIAN TANAMAN PANGAN KAB KEPAHANG	TP	0	275.040	0	4.275.900	4.550.940	0
	A00	RM		0	275.040	0	4.275.900	4.550.940	0
	269092	DINAS PERTANIAN, PERKEBUNAN DAN KEHUTANAN KAB. BENGKULU TENGAH	TP	0	322.210	0	5.767.000	6.089.210	0
	A00	RM		0	322.210	0	5.767.000	6.089.210	0
	269110	DINAS PERTANIAN PROPINSI BENGKULU	TP	0	719.800	0	3.225.000	3.944.800	0
	A00	RM		0	719.800	0	3.225.000	3.944.800	0
	28	MALUKU UTARA		0	9.458.991	0	27.204.575	36.663.566	0
	289073	DINAS PERTANIAN PROVINSI MALUKU UTARA	DK	0	6.662.371	0	0	6.662.371	0
	A00	RM		0	6.662.371	0	0	6.662.371	0
	289077	DINAS PERTANIAN KAB. HALMAHERA UTARA	TP	0	325.000	0	2.928.100	3.253.100	0
	A00	RM		0	325.000	0	2.928.100	3.253.100	0
	289078	DINAS PERTANIAN DAN PETERNAKAN KABUPATEN HALMAHERA SELATAN	TP	0	349.180	0	1.836.800	2.185.980	0
	A00	RM		0	349.180	0	1.836.800	2.185.980	0
	289083	DINAS PERTANIAN KABUPATEN HALMAHERA BARAT	TP	0	347.170	0	1.600.000	1.947.170	0
	A00	RM		0	347.170	0	1.600.000	1.947.170	0
	289104	DINAS PERTANIAN PROVINSI MALUKU UTARA	TP	0	981.750	0	4.281.375	5.263.125	0
	A00	RM		0	981.750	0	4.281.375	5.263.125	0
	289186	DINAS PERTANIAN & PETERNAKAN KAB. HALMAHERA TENGAH	TP	0	325.000	0	2.928.100	3.253.100	0
	A00	RM		0	325.000	0	2.928.100	3.253.100	0

KETENTUAN

DIPA Induk ini dituangkan lebih lanjut ke dalam DIPA Petikan dan DIPA Petikan dimaksud berlaku sebagai dokumen pelaksanaan kegiatan Satker.



DAFTAR ISIAN PELAKSANAAN ANGGARAN (DIPA) INDUK
TAHUN ANGGARAN 2015
NOMOR : DIPA-018.03-0/2015



II. RINCIAN ALOKASI ANGGARAN PER SATKER

A. IDENTITAS UNIT :

1. KEMENTERIAN NEGARA / LEMBAGA : 018 KEMENTERIAN PERTANIAN
2. UNIT ORGANISASI : 018.03 DITJEN TANAMAN PANGAN
3. PAGU : Rp.2.732.204.375.000
(DUA TRILIUN TUJUH RATUS TIGA PULUH DUA MILIAR DUA RATUS EMPAT JUTA TIGA RATUS TUJUH PULUH LIMA RIBU RUPIAH)

B. RINCIAN ALOKASI ANGGARAN PER SATKER

(dalam ribuan rupiah)


NO	KODE	PROGRAM / PROPINSI / SATKER / SUMBER DANA	KP KD DK TP UB	JENIS BELANJA				PAGU/TARGET PENDAPATAN	TERCATAT
				PEGAWAI	BARANG	MODAL	BANTUAN SOSIAL		
1	2	3	4	5	6	7	8	9=5+6+7+8	10
	289206	DINAS PERTANIAN DAN PETERNAKAN KABUPATEN HALMAHERA TIMUR	TP	0	468.520	0	13.630.200	14.098.720	0
	A00	RM		0	468.520	0	13.630.200	14.098.720	0
	29	BANTEN		0	10.068.830	0	30.076.450	40.145.280	0
	299336	DINAS PERTANIAN DAN PETERNAKAN PROVINSI BANTEN	DK	0	7.301.062	0	0	7.301.062	0
	A00	RM		0	7.301.062	0	0	7.301.062	0
		Target Pendapatan						22.698	
	299349	DINAS PERTANIAN KEHUTANAN PERKEBUNAN DAN PETERNAKAN KABUPATEN SERANG	TP	0	399.740	0	5.176.150	5.575.890	0
	A00	RM		0	399.740	0	5.176.150	5.575.890	0
	299350	DINAS PERTANIAN DAN PERKEBUNAN KAB. PANDEGLANG	TP	0	435.040	0	10.877.625	11.312.665	0
	A00	RM		0	435.040	0	10.877.625	11.312.665	0
	299351	DINAS PERTANIAN KABUPATEN LEBAK	TP	0	431.940	0	10.451.000	10.882.940	0
	A00	RM		0	431.940	0	10.451.000	10.882.940	0
	299380	DINAS PERTANIAN DAN PETERNAKAN PROVINSI BANTEN	TP	0	1.501.048	0	3.571.675	5.072.723	0
	A00	RM		0	1.501.048	0	3.571.675	5.072.723	0
	30	KEPULAUAN BANGKA BELITUNG		0	4.307.200	0	1.268.800	5.576.000	0
	309147	DINAS PERTANIAN, PERKEBUNAN DAN PETERNAKAN PROVINSI KEPULAUAN BANGKA BELITUNG	DK	0	3.361.800	0	21.300	3.383.100	0
	A00	RM		0	3.361.800	0	21.300	3.383.100	0
	309164	DINAS PERTANIAN, PERKEBUNAN DAN PETERNAKAN PROVINSI KEPULAUAN BANGKA BELITUNG	TP	0	945.400	0	1.247.500	2.192.900	0
	A00	RM		0	945.400	0	1.247.500	2.192.900	0

KETENTUAN

DIPA Induk ini dituangkan lebih lanjut ke dalam DIPA Petikan dan DIPA Petikan dimaksud berlaku sebagai dokumen pelaksanaan kegiatan Satker.



**DAFTAR ISIAN PELAKSANAAN ANGGARAN (DIPA) INDUK
TAHUN ANGGARAN 2015
NOMOR : DIPA-018.03-0/2015**



II. RINCIAN ALOKASI ANGGARAN PER SATKER

A. IDENTITAS UNIT :

1. KEMENTERIAN NEGARA / LEMBAGA : 018 KEMENTERIAN PERTANIAN
2. UNIT ORGANISASI : 018.03 DITJEN TANAMAN PANGAN
3. PAGU : Rp.2.732.204.375.000
(DUA TRILIUN TUJUH RATUS TIGA PULUH DUA MILIAR DUA RATUS EMPAT JUTA TIGA RATUS TUJUH PULUH LIMA RIBU RUPIAH)

B. RINCIAN ALOKASI ANGGARAN PER SATKER

(dalam ribuan rupiah)

NO	KODE	PROGRAM / PROPINSI / SATKER / SUMBER DANA	KP KD DK TP UB	JENIS BELANJA				PAGU/TARGET PENDAPATAN	TERCATAT
				PEGAWAI	BARANG	MODAL	BANTUAN SOSIAL		
1	2	3	4	5	6	7	8	9=5+6+7+8	10
	31	GORONTALO		0	8.813.654	0	35.104.600	43.918.254	0
	319055	DINAS PERTANIAN TANAMAN PANGAN DAN HORTIKULTURA PROVINSI GORONTALO	DK	0	6.204.784	0	0	6.204.784	0
	A00	RM		0	6.204.784	0	0	6.204.784	0
		Target Pendapatan						2.414	
	319063	DINAS PERTANIAN DAN PERKEBUNAN KABUPATEN GORONTALO	TP	0	502.400	0	10.273.000	10.775.400	0
	A00	RM		0	502.400	0	10.273.000	10.775.400	0
	319071	DINAS PERTANIAN, PERKEBUNAN, KETAHANAN PANGAN DAN PETERNAKAN KAB. BONE	TP	0	362.000	0	5.875.000	6.237.000	0
	A00	RM		0	362.000	0	5.875.000	6.237.000	0
	319072	DINAS PERTANIAN, PERKEBUNAN, PETERNAKAN DAN KETAHANAN PANGAN KAB. GORONTALO	TP	0	380.500	0	6.889.000	7.269.500	0
	A00	RM		0	380.500	0	6.889.000	7.269.500	0
	319088	Dinas Pertanian Tanaman Pangan dan Hortikultura Provinsi Gorontalo	TP	0	930.070	0	3.244.600	4.174.670	0
	A00	RM		0	930.070	0	3.244.600	4.174.670	0
	319171	DINAS PERTANIAN, PERKEBUNAN DAN KETAHANAN PANGAN KAB. POHUWATO	TP	0	433.900	0	8.823.000	9.256.900	0
	A00	RM		0	433.900	0	8.823.000	9.256.900	0
	32	KEPULAUAN RIAU		0	543.103	0	150.000	693.103	0
	329054	DINAS PERTANIAN, KEHUTANAN, DAN PETERNAKAN PROVINSI KEPULAUAN RIAU	DK	0	407.353	0	0	407.353	0
	A00	RM		0	407.353	0	0	407.353	0
	329077	DINAS PERTANIAN, KEHUTANAN, DAN PETERNAKAN PROVINSI KEPULAUAN RIAU	TP	0	135.750	0	150.000	285.750	0
	A00	RM		0	135.750	0	150.000	285.750	0

KETENTUAN

DIPA Induk ini dituangkan lebih lanjut ke dalam DIPA Petikan dan DIPA Petikan dimaksud berlaku sebagai dokumen pelaksanaan kegiatan Satker.



**DAFTAR ISI AN PELAKSANAAN ANGGARAN (DIPA) INDUK
TAHUN ANGGARAN 2015
NOMOR : DIPA-018.03-0/2015**



II. RINCIAN ALOKASI ANGGARAN PER SATKER

A. IDENTITAS UNIT :

1. KEMENTERIAN NEGARA / LEMBAGA : 018 KEMENTERIAN PERTANIAN
2. UNIT ORGANISASI : 018.03 DITJEN TANAMAN PANGAN
3. PAGU : Rp.2.732.204.375.000
(DUA TRILIUN TUJUH RATUS TIGA PULUH DUA MILIAR DUA RATUS EMPAT JUTA TIGA RATUS TUJUH PULUH LIMA RIBU RUPIAH)

B. RINCIAN ALOKASI ANGGARAN PER SATKER

(dalam ribuan rupiah)


NO	KODE	PROGRAM / PROPINSI / SATKER / SUMBER DANA	KP KD DK TP UB	JENIS BELANJA				PAGU/TARGET PENDAPATAN	TERCATAT
				PEGAWAI	BARANG	MODAL	BANTUAN SOSIAL		
1	2	3	4	5	6	7	8	9=5+6+7+8	10
	33	PAPUA BARAT		0	11.386.085	0	24.592.650	35.978.735	0
	339055	Dinas Tanaman Pangan dan Hortikultura Provinsi Papua Barat	DK	0	6.932.595	0	0	6.932.595	0
	A00	RM		0	6.932.595	0	0	6.932.595	0
	339060	DINAS PERTANIAN, PETERNAKAN DAN PERKEBUNAN KABUPATEN MANOKWARI	TP	0	515.070	0	8.892.000	9.407.070	0
	A00	RM		0	515.070	0	8.892.000	9.407.070	0
	339065	DINAS PERTANIAN KABUPATEN SORONG SELATAN	TP	0	326.000	0	0	326.000	0
	A00	RM		0	326.000	0	0	326.000	0
	339067	DINAS PERTANIAN DAN PERKEBUNAN KABUPATEN TELUK BINTUNI	TP	0	306.670	0	96.700	403.370	0
	A00	RM		0	306.670	0	96.700	403.370	0
	339070	DINAS PERTANIAN DAN PETERNAKAN KABUPATEN KAIMANA	TP	0	247.340	0	335.950	583.290	0
	A00	RM		0	247.340	0	335.950	583.290	0
	339071	DINAS PERTANIAN TANAMAN PANGAN DAN PERKEBUNAN KABUPATEN TAMBRAUW	TP	0	266.000	0	42.150	308.150	0
	A00	RM		0	266.000	0	42.150	308.150	0
	339072	DINAS PERTANIAN, PETERNAKAN, PERKEBUNAN, KEHUTANAN DAN PERIKANAN KABUPATEN	TP	0	266.000	0	0	266.000	0
	A00	RM		0	266.000	0	0	266.000	0
	339086	Dinas Tanaman Pangan Hortikultura Provinsi Papua Barat	TP	0	1.440.960	0	6.868.200	8.309.160	0
	A00	RM		0	1.440.960	0	6.868.200	8.309.160	0
	339183	DINAS TANAMAN PANGAN DAN HORTIKULTURA KAB SORONG	TP	0	459.840	0	8.110.950	8.570.790	0
	A00	RM		0	459.840	0	8.110.950	8.570.790	0

KETENTUAN

DIPA Induk ini dituangkan lebih lanjut ke dalam DIPA Petikan dan DIPA Petikan dimaksud berlaku sebagai dokumen pelaksanaan kegiatan Satker.



DAFTAR ISIAN PELAKSANAAN ANGGARAN (DIPA) INDUK
TAHUN ANGGARAN 2015
NOMOR : DIPA-018.03-0/2015



II. RINCIAN ALOKASI ANGGARAN PER SATKER

A. IDENTITAS UNIT :

1. KEMENTERIAN NEGARA / LEMBAGA : 018 KEMENTERIAN PERTANIAN
2. UNIT ORGANISASI : 018.03 DITJEN TANAMAN PANGAN
3. PAGU : Rp.2.732.204.375.000
(DUA TRILIUN TUJUH RATUS TIGA PULUH DUA MILIAR DUA RATUS EMPAT JUTA TIGA RATUS TUJUH PULUH LIMA RIBU RUPIAH)

B. RINCIAN ALOKASI ANGGARAN PER SATKER

(dalam ribuan rupiah)


NO	KODE	PROGRAM / PROPINSI / SATKER / SUMBER DANA	KP KD DK TP UB	JENIS BELANJA				PAGU/TARGET PENDAPATAN	TERCATAT
				PEGAWAI	BARANG	MODAL	BANTUAN SOSIAL		
1	2	3	4	5	6	7	8	9=5+6+7+8	10
	339187	DINAS PERTANIAN DAN PETERNAKAN KABUPATEN FAK FAK	TP	0	355.120	0	150.000	505.120	0
	A00	RM		0	355.120	0	150.000	505.120	0
	339206	DINAS PERTANIAN, PETERNAKAN DAN KETAHANAN PANGAN KAB. TELUK WONDAMA	TP	0	270.490	0	96.700	367.190	0
	A00	RM		0	270.490	0	96.700	367.190	0
	34	SULAWESI BARAT		0	7.830.623	0	25.980.325	33.810.948	0
	340070	DINAS PERTANIAN DAN PETERNAKAN PROPINSI SULAWESI BARAT	DK	0	5.565.303	0	0	5.565.303	0
	A00	RM		0	5.565.303	0	0	5.565.303	0
		Target Pendapatan						7.382	
	340141	DINAS PERTANIAN DAN PETERNAKAN PROPINSI SULAWESI BARAT	TP	0	2.265.320	0	25.980.325	28.245.645	0
	A00	RM		0	2.265.320	0	25.980.325	28.245.645	0
	35	KALIMANTAN UTARA		0	1.880.890	0	7.854.000	9.734.890	0
	169079	DINAS PERTANIAN KABUPATEN BULUNGAN	TP	0	300.500	0	7.250.000	7.550.500	0
	A00	RM		0	300.500	0	7.250.000	7.550.500	0
	350034	DINAS PERTANIAN, KEHUTANAN DAN KETAHANAN PANGAN PROVINSI KALIMANTAN UTARA	DK	0	878.790	0	0	878.790	0
	A00	RM		0	878.790	0	0	878.790	0
	350035	DINAS PERTANIAN, KEHUTANAN DAN KETAHANAN PANGAN PROVINSI KALIMANTAN UTARA	TP	0	701.600	0	604.000	1.305.600	0
	A00	RM		0	701.600	0	604.000	1.305.600	0
		TOTAL		52.500.000	600.056.089	11.331.836	2.068.316.450	2.732.204.375	0
		RM		52.500.000	596.407.089	10.853.361	2.068.316.450	2.728.076.900	0

KETENTUAN

DIPA Induk ini dituangkan lebih lanjut ke dalam DIPA Petikan dan DIPA Petikan dimaksud berlaku sebagai dokumen pelaksanaan kegiatan Satker.



**DAFTAR ISI AN PELAKSANAAN ANGGARAN (DIPA) INDUK
TAHUN ANGGARAN 2015
NOMOR : DIPA-018.03-0/2015**



II. RINCIAN ALOKASI ANGGARAN PER SATKER

A. IDENTITAS UNIT :

1. KEMENTERIAN NEGARA / LEMBAGA : 018 KEMENTERIAN PERTANIAN
2. UNIT ORGANISASI : 018.03 DITJEN TANAMAN PANGAN
3. PAGU : Rp.2.732.204.375.000
(DUA TRILIUN TUJUH RATUS TIGA PULUH DUA MILIAR DUA RATUS EMPAT JUTA TIGA RATUS TUJUH PULUH LIMA RIBU RUPIAH)

B. RINCIAN ALOKASI ANGGARAN PER SATKER

(dalam ribuan rupiah)

NO	KODE	PROGRAM / PROPINSI / SATKER / SUMBER DANA	KP KD DK TP UB	JENIS BELANJA				PAGU/TARGET PENDAPATAN	TERCATAT
				PEGAWAI	BARANG	MODAL	BANTUAN SOSIAL		
1	2	3	4	5	6	7	8	9=5+6+7+8	10
		TOTAL		52.500.000	600.056.089	11.331.836	2.068.316.450	2.732.204.375	0
		PNBP		0	149.000	478.475	0	627.475	0
		HLN		0	3.500.000	0	0	3.500.000	0
		PENDAPATAN						4.091.423	

KETENTUAN

DIPA Induk ini dituangkan lebih lanjut ke dalam DIPA Petikan dan DIPA Petikan dimaksud berlaku sebagai dokumen pelaksanaan kegiatan Satker.

Jakarta, 14 November 2014
Pjt. DIRJEN TANAMAN PANGAN

Dr. Ir. HARYONO, MSc.
NIP 195605161981031002



**DAFTAR ISIAN PELAKSANAAN ANGGARAN (DIPA) INDUK
TAHUN ANGGARAN 2015
NOMOR : DIPA-018.03-0/2015**



DS:6061-3738-4831-4895

III. RENCANA PENARIKAN DANA DAN PERKIRAAN PENERIMAAN

A. IDENTITAS UNIT :

1. KEMENTERIAN NEGARA / LEMBAGA : 018 KEMENTERIAN PERTANIAN
2. UNIT ORGANISASI : 018.03 DITJEN TANAMAN PANGAN
3. PAGU : Rp.2.732.204.375.000
(DUA TRILIUN TUJUH RATUS TIGA PULUH DUA MILIAR DUA RATUS EMPAT JUTA TIGA RATUS TUJUH PULUH LIMA RIBU RUPIAH)

B. RENCANA PER PROGRAM

(dalam ribuan rupiah)

NO	KODE	URAIAN PROGRAM	PAGU	JANUARI	PEBRUARI	MARET	APRIL	MEI	JUNI	JULI	AGUSTUS	SEPTEMBER	OKTOBER	NOPEMBER	DESEMBER
1	018.03.06	Program Peningkatan Produksi, Produktivitas dan Mutu Hasil Tanaman Pangan													
		RENCANA PENARIKAN DANA	2.732.204.375	14.631.156	88.303.567	115.306.528	177.060.897	139.082.280	162.225.142	262.888.311	263.341.703	235.818.542	357.328.766	415.791.181	500.426.302
		PERKIRAAN / TARGET PENDAPATAN	1.152.620	96.052	96.052	96.052	96.052	96.052	96.052	96.052	96.052	96.052	96.052	96.052	96.048
3	018.03														
		PERKIRAAN / TARGET PENDAPATAN	1.953.440	162.787	162.787	162.787	162.787	162.787	162.787	162.787	162.787	162.787	162.787	162.787	162.783
		TOTAL RENCANA PENARIKAN DANA	2.732.204.375	14.631.156	88.303.567	115.306.528	177.060.897	139.082.280	162.225.142	262.888.311	263.341.703	235.818.542	357.328.766	415.791.181	500.426.302
		TOTAL PERKIRAAN / TARGET PENDAPATAN	3.106.060	258.839	258.839	258.839	258.839	258.839	258.839	258.839	258.839	258.839	258.839	258.839	258.831

Jakarta, 14 November 2014
Pit. DIRJEN TANAMAN PANGAN

Dr. Ir. HARYONO, MSc.
NIP 195605161981031002



**SURAT PENGESAHAN DAFTAR ISIAN PELAKSANAAN ANGGARAN (SP-DIPA) INDUK
TAHUN ANGGARAN 2016
NOMOR : SP DIPA-018.02-0/2016**



A. DASAR HUKUM :

1. UU No. 17 Tahun 2003 tentang Keuangan Negara.
2. UU No. 1 Tahun 2004 tentang Perbendaharaan Negara.
3. UU No. 14 Tahun 2015 tentang APBN TA 2016.

B. DENGAN INI DISAHKAN ALOKASI ANGGARAN UNTUK :

- | | | |
|--------------------------------|---|-----------------------------|
| 1. KEMENTERIAN NEGARA/ LEMBAGA | : | 018 KEMENTERIAN PERTANIAN |
| 2. UNIT ORGANISASI | : | 018.02 INSPEKTORAT JENDERAL |
| 3. PAGU | : | Rp.100.393.898.000 |
- (SERATUS MILIAR TIGA RATUS SEMBILAN PULUH TIGA JUTA DELAPAN RATUS SEMBILAN PULUH DELAPAN RIBU RUPIAH)

C. PERNYATAAN SYARAT DAN KETENTUAN(DISCLAIMER) :

1. DIPA Induk yang telah disahkan ini lebih lanjut dituangkan kedalam DIPA Petikan untuk masing-masing Satker.
2. Pengesahan DIPA Induk sekaligus merupakan pengesahan DIPA Petikan.
3. DIPA Induk tidak berfungsi sebagai dasar pelaksanaan kegiatan atau dasar pencairan dana/pengesahan bagi Bendahara Umum Negara/Kuasa Bendahara Umum Negara.
4. Informasi mengenai Kuasa Pengguna Anggaran, Bendahara Pengeluaran dan Pejabat Penanda tangan SPM untuk masing-masing Satker terdapat pada DIPA Petikan.
5. Rencana Penarikan Dana dan Perkiraan Penerimaan yang tercantum dalam Halaman III DIPA Induk merupakan akumulasi rencana Penarikan Dana dan Perkiraan Penerimaan dari seluruh satker.
6. Tanggung jawab terhadap kebenaran alokasi yang tertuang dalam DIPA Induk sepenuhnya berada pada Pengguna Anggaran/Kuasa Pengguna Anggaran.
7. DIPA Induk ini berlaku sejak tanggal 1 Januari 2016 sampai dengan 31 Desember 2016.

Jakarta, 07 Desember 2015
A.N MENTERI KEUANGAN
DIREKTUR JENDERAL ANGGARAN

ASKOLANI
NIP.196606111992021001



**DAFTAR ISIAN PELAKSANAAN ANGGARAN (DIPA) INDUK
TAHUN ANGGARAN 2016
NOMOR : DIPA-018.02-0/2016**



DS:0051-5105-5037-5080

I. INFORMASI KINERJA DAN ANGGARAN PROGRAM

Halaman : 1 dari 4

A. IDENTITAS UNIT :

1. KEMENTERIAN NEGARA / LEMBAGA	:	018 KEMENTERIAN PERTANIAN
2. UNIT ORGANISASI	:	018.02 INSPEKTORAT JENDERAL
3. PAGU	:	Rp.100.393.898.000 (SERATUS MILIAR TIGA RATUS SEMBILAN PULUH TIGA JUTA DELAPAN RATUS SEMBILAN PULUH DELAPAN RIBU RUPIAH)

B. KETERKAITAN DENGAN PROGRAM, SASARAN, STRATEGIS K/L, FUNGSI DAN PRIORITAS PEMBANGUNAN DALAM RKP :

(dalam ribuan rupiah)

1. PROGRAM	:	03	Program Pengawasan dan Peningkatan Akuntabilitas Aparatur Kementerian Pertanian	100.393.898
2. SASARAN STRATEGIS	:	06	Akuntabilitas kinerja aparatur pemerintah yang baik	
3. FUNGSI	:	04	EKONOMI	100.393.898
SUB FUNGSI	:	0403	PERTANIAN, KEHUTANAN, PERIKANAN DAN KELAUTAN	100.393.898
4. PRIORITAS	:			100.393.898
Non Prioritas	:	00	-	100.393.898

Jakarta, 07 Desember 2015
INSPEKTUR JENDERAL

JUSTAN RIDUAN SIAHAAN, Ak., M.Acc., CA.
NIP 196002201982031001



**DAFTAR ISI ANGGARAN PELAKSANAAN (DIPA) INDUK
TAHUN ANGGARAN 2016
NOMOR : DIPA-018.02-0/2016**



DS:0051-5105-5037-5080

I. INFORMASI KINERJA DAN ANGGARAN PROGRAM

C. RINCIAN KINERJA PROGRAM DAN KEGIATAN :

(dalam ribuan rupiah)

KODE	PROGRAM / OUTCOME / INDIKATOR KINERJA UTAMA / KEGIATAN / INDIKATOR KINERJA KEGIATAN / OUTPUT		VOLUME / SATUAN	ALOKASI DANA
018.02.03	Program Pengawasan dan Peningkatan Akuntabilitas Aparatur Kementerian Pertanian Terwujudnya pelaksanaan pengawasan intern terhadap pelaksanaan program/kegiatan secara efektif dan efisien serta upaya pencegahan korupsi di lingkungan Kementerian Pertanian 01 Tingkat efektivitas pelaksanaan program/kegiatan pada satker lingkup Kementerian Pertanian yang diaudit (%) 02 Tingkat efisiensi pelaksanaan program/kegiatan pada satker lingkup Kementerian Pertanian yang diaudit 03 Tingkat keekonomisan pelaksanaan program/kegiatan pada satker lingkup Kementerian Pertanian yang diaudit (%) 04 Tingkat penyelesaian tindak lanjut temuan tidak ekonomis/kerugian Negara (%) 05 Unit Kerja Eselon II/UPT lingkup Kementan yang dinyatakan sebagai unit kerja Wilayah Bebas dari Korupsi (WBK) (%) 06 Unit Kerja Eselon I/UPT lingkup Kementan yang menerapkan SPI dan dinilai handal (%)			100.393.898
1755	Peningkatan Pelaksanaan Pengawasan pada Satker Lingkup Setjen, Ditjen Hortikultura, dan Badan Penyuluhan dan Pengembangan SDM Pertanian - Audit Kinerja Pada Satker lingkup Sekretariat Jenderal, Direktorat Jenderal Hortikultura, dan Badan Penyuluhan dan Pengembangan SDM Pertanian (Laporan) - Evaluasi AKIP Eselon I lingkup Sekretariat Jenderal, Direktorat Jenderal Hortikultura, dan Badan Penyuluhan dan Pengembangan SDM Pertanian serta revidi Laporan Kinerja Kementerian Pertanian (Laporan) - Evaluasi/Pengawasan kegiatan Strategis lingkup Sekretariat Jenderal, Direktorat Jenderal Hortikultura, dan Badan Penyuluhan dan Pengembangan SDM Pertanian (Laporan) - Laporan Pelaksanaan Kegiatan Pengawasan Lingkup Inspektorat I (Laporan) - Revidi laporan keuangan Eselon I lingkup Setjen, Ditjen Hortikultura dan Badan Penyuluhan dan Pengembangan SDM Pertanian serta revidi LK Kementerian Pertanian (Laporan)			11.110.059
1755.010	Rekomendasi Hasil Audit Kinerja pada Satker lingkup Sekretariat Jenderal, Direktorat Jenderal Hortikultura, dan Badan Penyuluhan dan Pengembangan SDM Pertanian	0 0	160.0000 Rekomendasi	4.459.110
1755.011	Rekomendasi Pengawasan lingkup Sekretariat Jenderal, Direktorat Jenderal Hortikultura, dan Badan Penyuluhan dan Pengembangan SDM Pertanian	0 0	6.0000 Rekomendasi	1.084.644
1755.012	Rekomendasi Hasil Evaluasi SAKIP lingkup Sekretariat Jenderal, Direktorat Jenderal Hortikultura, dan Badan Penyuluhan dan Pengembangan SDM Pertanian serta SAKIP Kementerian	0 0	12.0000 Rekomendasi	528.654
1755.013	Rekomendasi Hasil Revidi Laporan Keuangan lingkup Sekretariat Jenderal, Direktorat Jenderal Hortikultura, dan Badan Penyuluhan dan Pengembangan SDM Pertanian serta Laporan Keuangan Kementerian	0 0	4.0000 Rekomendasi	739.596
1755.014	Laporan Pelaksanaan Kegiatan Pengawasan Lainnya lingkup Inspektorat I	0 0	3.0000 Laporan	4.298.055
1756	Peningkatan Pelaksanaan Pengawasan pada Satker Lingkup Ditjen Tanaman Pangan, Ditjen Prasarana dan Sarana Pertanian Serta Badan Ketahanan Pangan - Audit Kinerja Pada Satker lingkup Ditjen Tanaman Pangan, Ditjen Prasarana dan Sarana Pertanian serta Badan Ketahanan Pangan (Laporan) - Evaluasi AKIP Eselon I lingkup Ditjen Tanaman Pangan, Ditjen Prasarana dan Sarana Pertanian serta Badan Ketahanan Pangan (Laporan) - Evaluasi/Pengawasan kegiatan Strategis lingkup Ditjen Tanaman Pangan, Ditjen Prasarana dan Sarana Pertanian serta Badan Ketahanan Pangan (Laporan) - Laporan Pelaksanaan Kegiatan Pengawasan lingkup Inspektorat II (Laporan)			11.107.010

KETENTUAN

DIPA Induk ini dituangkan lebih lanjut ke dalam DIPA Petikan dan DIPA Petikan dimaksud berlaku sebagai dokumen pelaksanaan kegiatan Satker.



**DAFTAR ISI AN PELAKSANAAN ANGGARAN (DIPA) INDUK
TAHUN ANGGARAN 2016
NOMOR : DIPA-018.02-0/2016**



I. INFORMASI KINERJA DAN ANGGARAN PROGRAM

C. RINCIAN KINERJA PROGRAM DAN KEGIATAN :

(dalam ribuan rupiah)

KODE	PROGRAM / OUTCOME / INDIKATOR KINERJA UTAMA / KEGIATAN / INDIKATOR KINERJA KEGIATAN / OUTPUT		VOLUME / SATUAN	ALOKASI DANA
1756.010	- Reviu Laporan Keuangan Eselon I lingkup Ditjen Tanaman Pangan, Ditjen Prasarana dan Sarana Pertanian serta Badan Ketahanan Pangan (Laporan) Rekomendasi Hasil Audit Kinerja pada Satker lingkup lingkup Ditjen Tanaman Pangan dan Ditjen Prasarana dan Sarana Pertanian	0 0	126.0000 Rekomendasi	4.470.630
1756.011	Rekomendasi Hasil Pengawasan pada Satker lingkup Ditjen Tanaman Pangan dan Ditjen Prasarana dan Sarana Pertanian	0 0	88.0000 Rekomendasi	1.084.644
1756.012	Rekomendasi Hasil Evaluasi SAKIP lingkup Ditjen Tanaman Pangan dan Ditjen Prasarana dan Sarana Pertanian	0 0	2.0000 Rekomendasi	426.684
1756.013	Rekomendasi Hasil Reviu Laporan Keuangan lingkup Ditjen Tanaman Pangan dan Ditjen Prasarana dan Sarana Pertanian	0 0	12.0000 Rekomendasi	487.656
1756.014	Laporan Pelaksanaan Kegiatan Pengawasan Lainnya lingkup Inspektorat II	0 0	3.0000 Laporan	4.637.396
1757	Peningkatan Pelaksanaan Pengawasan pada Satker Lingkup Ditjen Perkebunan, Ditjen P2Hp, dan Badan Litbang Pertanian - Audit Kinerja Pada Satker lingkup Ditjen Perkebunan, Ditjen P2HP dan Badan Litbang Pertanian (Laporan) - Evaluasi AKIP Eselon I lingkup Ditjen Perkebunan, Ditjen P2HP dan Badan Litbang Pertanian (Laporan) - Evaluasi/Pengawasan Kegiatan Strategis lingkup Ditjen Perkebunan, Ditjen P2HP dan Badan Litbang Pertanian (Laporan) - Laporan Pelaksanaan Kegiatan Pengawasan lingkup Inspektorat III (Laporan) - Reviu Laporan Keuangan Eselon I lingkup Ditjen Perkebunan, Ditjen P2HP dan Badan Litbang Pertanian (Laporan)			10.371.235
1757.010	Rekomendasi Hasil Audit Kinerja pada Satker lingkup Ditjen Perkebunan, Badan Litbang Pertanian dan Badan Ketahanan Pangan	0 0	154.0000 Rekomendasi	4.482.150
1757.011	Rekomendasi Hasil Pengawasan lingkup Ditjen Perkebunan, Badan Litbang Pertanian dan Badan Ketahanan Pangan	0 0	42.0000 Rekomendasi	1.088.644
1757.012	Rekomendasi Hasil Evaluasi SAKIP lingkup Ditjen Perkebunan, Badan Litbang Pertanian dan Badan Ketahanan Pangan	0 0	2.0000 Rekomendasi	426.684
1757.013	Rekomendasi Hasil Reviu Laporan Keuangan lingkup Ditjen Perkebunan, Badan Litbang Pertanian dan Badan Ketahanan Pangan	0 0	18.0000 Rekomendasi	487.656
1757.014	Pelaksanaan Kegiatan Pengawasan Lainnya lingkup Inspektorat III	0 0	3.0000 Laporan	3.886.101
1758	Peningkatan Pelaksanaan Pengawasan pada Satker Lingkup Inspektorat Jenderal, Ditjen Peternakan dan Kesehatan Hewan, Badan Karantina Pertanian - Audit Kinerja Pada Satker lingkup Inspektorat Jenderal, Ditjen Peternakan dan Kesehatan Hewan, dan Badan Karantina Pertanian (Laporan) - Evaluasi AKIP Eselon I lingkup Inspektorat Jenderal, Ditjen Peternakan dan Kesehatan Hewan, dan Badan Karantina Pertanian (Laporan) - Evaluasi/Pengawasan Kegiatan Strategis lingkup Inspektorat Jenderal, Ditjen Peternakan dan Kesehatan Hewan, dan Badan Karantina Pertanian (Laporan) - Laporan Pelaksanaan Kegiatan Pengawasan lingkup Inspektorat IV (Laporan) - Reviu Laporan Keuangan Eselon I lingkup Inspektorat Jenderal, Ditjen Peternakan dan Kesehatan Hewan, dan Badan Karantina Pertanian(Laporan)			10.314.326
1758.010	Rekomendasi hasil Audit Kinerja pada Satker lingkup Inspektorat Jenderal, Ditjen Peternakan dan Kesehatan Hewan, Badan Karantina Pertanian	0 0	198.0000 Rekomendasi	4.461.150
1758.011	Rekomendasi Hasil Pengawasan lingkup Inspektorat Jenderal, Ditjen Peternakan dan Kesehatan Hewan, Badan Karantina Pertanian	0 0	38.0000 Rekomendasi	1.088.644
1758.012	Rekomendasi Hasil Evaluasi SAKIP lingkup Inspektorat Jenderal, Ditjen Peternakan dan Kesehatan Hewan, Badan Karantina Pertanian	0 0	5.0000 Rekomendasi	408.684
1758.013	Rekomendasi Hasil Reviu Laporan Keuangan lingkup Inspektorat Jenderal, Ditjen Peternakan dan Kesehatan Hewan, Badan Karantina Pertanian	0 0	10.0000 Rekomendasi	469.656
1758.014	Pelaksanaan Kegiatan Pengawasan Lainnya lingkup Inspektorat IV	0 0	1.0000 Laporan	3.886.192

KETENTUAN

DIPA Induk ini dituangkan lebih lanjut ke dalam DIPA Petikan dan DIPA Petikan dimaksud berlaku sebagai dokumen pelaksanaan kegiatan Satker.



**DAFTAR ISI PELAKSANAAN ANGGARAN (DIPA) INDUK
TAHUN ANGGARAN 2016
NOMOR : DIPA-018.02-0/2016**



DS:0051-5105-5037-5080

I. INFORMASI KINERJA DAN ANGGARAN PROGRAM

C. RINCIAN KINERJA PROGRAM DAN KEGIATAN :

(dalam ribuan rupiah)

KODE	PROGRAM / OUTCOME / INDIKATOR KINERJA UTAMA / KEGIATAN / INDIKATOR KINERJA KEGIATAN / OUTPUT		VOLUME / SATUAN	ALOKASI DANA
1759	Peningkatan Pelaksanaan Pengawasan Tujuan Tertentu pada Satker Lingkup Kementerian Pertanian - Audit Khusus/Investigasi - Audit dengan tujuan tertentu - Laporan pelaksanaan kegiatan pengawasan lingkup Inspektorat Investigasi/Khusus - Pembinaan Komitmen Anti Korupsi lingkup Kementerian Pertanian (Laporan)			8.339.039
1759.010	Rekomendasi hasil Audit Tujuan Tertentu	0 0	221.0000 Rekomendasi	5.762.374
1759.011	Pelaksanaan Kegiatan Pengawasan Lainnya lingkup Inspektorat Investigasi	0 0	1.0000 Laporan	2.576.665
1760	Dukungan Manajemen dan Dukungan Teknis Lainnya pada Inspektorat Jenderal - Terlaksananya Pelaksanaan Kegiatan Pendukung Pengawasan Lingkup Inspektorat Jenderal Kementan (Kegiatan) - Tersusunnya Dokumen Perencanaan Kegiatan dan Anggaran serta Laporan Pelaksanaan Pengawasan Pada Bagian Perencanaan (Dokumen) - Tersusunnya Laporan Pelaksanaan Kegiatan Pada Bagian Data dan Pemantauan Laporan Hasil Audit (Laporan) - Tersusunnya Laporan Pelaksanaan Kegiatan Pada Bagian Keuangan dan Perlengkapan (Laporan) - Tersusunnya Laporan Pelaksanaan Kegiatan Pada Bagian Organisasi Kepegawaian Hukum dan Humas (Laporan)			49.152.229
1760.011	Dokumen Perencanaan dan Penganggaran serta Dokumen Evaluasi dan Pelaporan	0 0	14.0000 Dokumen	5.591.351
1760.012	Dokumen Pengelolaan Keuangan & Perlengkapan	0 0	4.0000 Dokumen	2.350.590
1760.013	Dokumen Pengelolaan Organisasi Kepegawaian Hukum dan Humas	0 0	9.0000 Dokumen	2.606.470
1760.014	Dokumen Pengelolaan Data Laporan Hasil Audit	0 0	4.0000 Dokumen	1.755.950
1760.015	Dokumen Pelaksanaan Kegiatan Pendukung Pengawasan lingkup Inspektort Jenderal	0 0	5.0000 Dokumen	6.320.463
1760.994	Layanan Perkantoran	0 0	12.0000 Bulan Layanan	24.959.042
1760.996	Perangkat Pengolah Data dan Komunikasi	0 0	91.0000 Unit	1.290.730
1760.997	Peralatan dan Fasilitas Perkantoran	0 0	200.0000 Unit	1.781.290
1760.998	Gedung/Bangunan	0 0	1,000.0000 M2	2.496.343


KETENTUAN

DIPA Induk ini dituangkan lebih lanjut ke dalam DIPA Petikan dan DIPA Petikan dimaksud berlaku sebagai dokumen pelaksanaan kegiatan Satker.

Jakarta, 07 Desember 2015
INSPEKTUR JENDERAL



DAFTAR ISIAN PELAKSANAAN ANGGARAN (DIPA) INDUK
TAHUN ANGGARAN 2016
NOMOR : DIPA-018.02-0/2016



DS:0051-5105-5037-5080

II. RINCIAN ALOKASI ANGGARAN PER SATKER

A. IDENTITAS UNIT :

1. KEMENTERIAN NEGARA / LEMBAGA : 018 KEMENTERIAN PERTANIAN
2. UNIT ORGANISASI : 018.02 INSPEKTORAT JENDERAL
3. PAGU : Rp.100.393.898.000
(SERATUS MILIAR TIGA RATUS SEMBILAN PULUH TIGA JUTA DELAPAN RATUS SEMBILAN PULUH DELAPAN RIBU RUPIAH)

B. RINCIAN ALOKASI ANGGARAN PER SATKER

(dalam ribuan rupiah)

NO	KODE	PROGRAM / PROPINSI / SATKER / SUMBER DANA	KP KD DK TP UB	JENIS BELANJA				PAGU/TARGET PENDAPATAN	TERCATAT
				PEGAWAI 51	BARANG 52	MODAL 53	BANTUAN SOSIAL 57		
1	2	3	4	5	6	7	8	9=5+6+7+8	10
	018.02.03	Program Pengawasan dan Peningkatan Akuntabilitas Aparatur Kementerian Pertanian		21.482.906	73.342.629	5.568.363	0	100.393.898	0
	01	DKI JAKARTA		21.482.906	73.342.629	5.568.363	0	100.393.898	0
	238247	INSPEKTORAT JENDERAL KEMENTERIAN PERTANIAN	KP	21.482.906	73.342.629	5.568.363	0	100.393.898	0
	A00	RM		21.482.906	73.342.629	5.568.363	0	100.393.898	0
		Target Pendapatan						15.000	
		TOTAL		21.482.906	73.342.629	5.568.363	0	100.393.898	0
		RM		21.482.906	73.342.629	5.568.363	0	100.393.898	0
		PENDAPATAN						15.000	


KETENTUAN

DIPA Induk ini dituangkan lebih lanjut ke dalam DIPA Petikan dan DIPA Petikan dimaksud berlaku sebagai dokumen pelaksanaan kegiatan Satker.

Jakarta, 07 Desember 2015
INSPEKTUR JENDERAL



**DAFTAR ISIAN PELAKSANAAN ANGGARAN (DIPA) INDUK
TAHUN ANGGARAN 2016
NOMOR : DIPA-018.02-0/2016**



DS:0051-5105-5037-5080

III. RENCANA PENARIKAN DANA DAN PERKIRAAN PENERIMAAN

A. IDENTITAS UNIT :

1. KEMENTERIAN NEGARA / LEMBAGA : 018 KEMENTERIAN PERTANIAN
2. UNIT ORGANISASI : 018.02 INSPEKTORAT JENDERAL
3. PAGU : Rp.100.393.898.000
(SERATUS MILIAR TIGA RATUS SEMBILAN PULUH TIGA JUTA DELAPAN RATUS SEMBILAN PULUH DELAPAN RIBU RUPIAH)

B. RENCANA PER PROGRAM

(dalam ribuan rupiah)

NO	KODE	URAIAN PROGRAM	PAGU	JANUARI	PEBRUARI	MARET	APRIL	MEI	JUNI	JULI	AGUSTUS	SEPTEMBER	OKTOBER	NOPEMBER	DESEMBER
1	018.02.03	Program Pengawasan dan Peningkatan Akuntabilitas Aparatur Kementerian Pertanian RENCANA PENARIKAN DANA	100.393.898	1.952.184	2.942.744	4.240.094	6.010.033	6.153.964	7.590.951	10.657.938	10.356.735	11.758.931	10.519.018	12.369.096	15.842.210
		TOTAL RENCANA PENARIKAN DANA	100.393.898	1.952.184	2.942.744	4.240.094	6.010.033	6.153.964	7.590.951	10.657.938	10.356.735	11.758.931	10.519.018	12.369.096	15.842.210
		TOTAL PERKIRAAN / TARGET PENDAPATAN	0	0	0	0	0	0	0	0	0	0	0	0	0

Jakarta, 07 Desember 2015
INSPEKTUR JENDERAL



**SURAT PENGESAHAN DAFTAR ISIAN PELAKSANAAN ANGGARAN (SP-DIPA) INDUK
TAHUN ANGGARAN 2016
NOMOR : SP DIPA-018.01-0/2016**



DS:9033-1269-0654-0625

A. DASAR HUKUM :

1. UU No. 17 Tahun 2003 tentang Keuangan Negara.
2. UU No. 1 Tahun 2004 tentang Perbendaharaan Negara.
3. UU No. 14 Tahun 2015 tentang APBN TA 2016.

B. DENGAN INI DISAHKAN ALOKASI ANGGARAN UNTUK :

- | | | |
|--------------------------------|---|-----------------------------|
| 1. KEMENTERIAN NEGARA/ LEMBAGA | : | 018 KEMENTERIAN PERTANIAN |
| 2. UNIT ORGANISASI | : | 018.01 SEKRETARIAT JENDERAL |
| 3. PAGU | : | Rp.1.634.662.112.000 |
- (SATU TRILIUN ENAM RATUS TIGA PULUH EMPAT MILIAR ENAM RATUS ENAM PULUH DUA JUTA SERATUS DUA BELAS RIBU RUPIAH)

C. PERNYATAAN SYARAT DAN KETENTUAN(DISCLAIMER) :


1. DIPA Induk yang telah disahkan ini lebih lanjut dituangkan kedalam DIPA Petikan untuk masing-masing Satker.
2. Pengesahan DIPA Induk sekaligus merupakan pengesahan DIPA Petikan.
3. DIPA Induk tidak berfungsi sebagai dasar pelaksanaan kegiatan atau dasar pencairan dana/pengesahan bagi Bendahara Umum Negara/Kuasa Bendahara Umum Negara.
4. Informasi mengenai Kuasa Pengguna Anggaran, Bendahara Pengeluaran dan Pejabat Penanda tangan SPM untuk masing-masing Satker terdapat pada DIPA Petikan.
5. Rencana Penarikan Dana dan Perkiraan Penerimaan yang tercantum dalam Halaman III DIPA Induk merupakan akumulasi rencana Penarikan Dana dan Perkiraan Penerimaan dari seluruh satker.
6. Tanggung jawab terhadap kebenaran alokasi yang tertuang dalam DIPA Induk sepenuhnya berada pada Pengguna Anggaran/Kuasa Pengguna Anggaran.
7. DIPA Induk ini berlaku sejak tanggal 1 Januari 2016 sampai dengan 31 Desember 2016.

Jakarta, 07 Desember 2015
A.N MENTERI KEUANGAN
DIREKTUR JENDERAL ANGGARAN

ASKOLANI
NIP.196606111992021001



**DAFTAR ISIAN PELAKSANAAN ANGGARAN (DIPA) INDUK
TAHUN ANGGARAN 2016
NOMOR : DIPA-018.01-0/2016**



DS:9033-1269-0654-0625

I. INFORMASI KINERJA DAN ANGGARAN PROGRAM

Halaman : 1 dari 6

A. IDENTITAS UNIT :

1. KEMENTERIAN NEGARA / LEMBAGA	:	018 KEMENTERIAN PERTANIAN
2. UNIT ORGANISASI	:	018.01 SEKRETARIAT JENDERAL
3. PAGU	:	Rp.1.634.662.112.000 (SATU TRILIUN ENAM RATUS TIGA PULUH EMPAT MILIAR ENAM RATUS ENAM PULUH DUA JUTA SERATUS DUA BELAS RIBU RUPIAH)

B. KETERKAITAN DENGAN PROGRAM, SASARAN, STRATEGIS K/L, FUNGSI DAN PRIORITAS PEMBANGUNAN DALAM RKP :

(dalam ribuan rupiah)

1. PROGRAM	:	01	Program Dukungan Manajemen dan Pelaksanaan Tugas Teknis Lainnya Kementerian Pertanian	1.634.662.112
2. SASARAN STRATEGIS	:	06	Akuntabilitas kinerja aparatur pemerintah yang baik	
3. FUNGSI	:	04	EKONOMI	1.634.662.112
SUB FUNGSI	:	0403	PERTANIAN, KEHUTANAN, PERIKANAN DAN KELAUTAN	1.634.662.112
4. PRIORITAS	:			1.634.662.112
Non Prioritas	:	00	-	1.634.662.112

Jakarta, 07 Desember 2015
SEKRETARIS JENDERAL

Ir. HARI PRIYONO, M.Si
NIP 195812141984031002



**DAFTAR ISI PELAKSANAAN ANGGARAN (DIPA) INDUK
TAHUN ANGGARAN 2016
NOMOR : DIPA-018.01-0/2016**



I. INFORMASI KINERJA DAN ANGGARAN PROGRAM

C. RINCIAN KINERJA PROGRAM DAN KEGIATAN :

(dalam ribuan rupiah)

KODE	PROGRAM / OUTCOME / INDIKATOR KINERJA UTAMA / KEGIATAN / INDIKATOR KINERJA KEGIATAN / OUTPUT		VOLUME / SATUAN	ALOKASI DANA
018.01.01	Program Dukungan Manajemen dan Pelaksanaan Tugas Teknis Lainnya Kementerian Pertanian Terwujudnya Akuntabilitas Kinerja Kementerian Pertanian serta Terkoordinasinya Pelaksanaan Tugas, Pembinaan dan Pemberian Dukungan Administrasi Kepada Unit Organisasi lingkup Kementerian Pertanian 01 Nilai AKIP Kementan 02 Opini Laporan Keuangan Kementan 03 Nilai Kualitas Pelayanan Publik Kementan melalui IKM 04 Nilai Reformasi Birokrasi Kementan 05 Persentase Tindak Lanjut Kerjasama Luar Negeri			1.634.662.112
1746	Pembinaan Hukum dan Pengelolaan Informasi Publik Bidang Pertanian - Indeks kepuasan pemohon layanan informasi publik bidang pertanian (IKM) - Persentase layanan bantuan hukum lingkup Kementerian Pertanian yang terselesaikan - Persentase naskah perjanjian yang dihasilkan - Persentase peraturan perundang-undangan yang diterbitkan berdasarkan Prolegnas dan Prolegtan			58.877.050
1746.101	Peraturan Perundang-Undangan Yang Diterbitkan Berdasarkan Prolegnas dan Prolegtan	0 0	75.0000 persen	6.160.400
1746.102	Naskah Perjanjian Bidang Pertanian Yang Dihasilkan	0 0	73.0000 Prosentase (%)	1.016.180
1746.103	Layanan Bantuan Hukum Lingkup Kementerian Pertanian Yang Terselesaikan	0 0	72.0000 Prosentase (%)	1.468.130
1746.104	Pengelolaan Dokumentasi dan Informasi Hukum	0 0	4.0000 Laporan	956.760
1746.105	Kegiatan Pendukung Biro	0 0	2.0000 Laporan	3.563.980
1746.106	Pembinaan Jabatan Fungsional Perancang Perundang-undangan	0 0	2.0000 Laporan	2.810.410
1746.301	Penyebarluasan Informasi Program Pembangunan Pertanian	0 0	1.0000 Media	20.913.150
1746.302	Layanan Informasi Publik, Pameran, dan Perpustakaan	0 0	5.0000 Multimedia	6.668.915
1746.303	Kegiatan Pendukung di Biro Hubungan Masyarakat dan Informasi Publik	0 0	3.0000 Dokumen	4.018.495
1746.304	Penyelenggaraan Protokol dan Hubungan Antar Lembaga	0 0	12.0000 Bulan	7.276.450
1746.994	Layanan Perkantoran	0 0	12.0000 Bulan Layanan	2.439.180
1746.996	Perangkat Pengolah Data dan Komunikasi	0 0	133.0000 Unit	1.585.000
1747	Pengembangan Kerja Sama Luar Negeri Untuk Bidang Pangan dan Pertanian dalam Kerangka Bilateral, Regional dan Multilateral - Dukungan kegiatan pengembangan kerjasama luar negeri untuk bidang pangan dan pertanian dalam kerangka bilateral, regional dan multilateral (bulan) - Fasilitasi dalam mendukung peningkatan kerjasama luar negeri sektor pertanian (Laporan) - Kerjasama bidang pertanian yang ditindak lanjuti dalam kerangka forum bilateral, regional dan multilateral (kegiatan)			28.661.650

KETENTUAN

DIPA Induk ini dituangkan lebih lanjut ke dalam DIPA Petikan dan DIPA Petikan dimaksud berlaku sebagai dokumen pelaksanaan kegiatan Satker.



**DAFTAR ISIAN PELAKSANAAN ANGGARAN (DIPA) INDUK
TAHUN ANGGARAN 2016
NOMOR : DIPA-018.01-0/2016**



I. INFORMASI KINERJA DAN ANGGARAN PROGRAM

C. RINCIAN KINERJA PROGRAM DAN KEGIATAN :

(dalam ribuan rupiah)

KODE	PROGRAM / OUTCOME / INDIKATOR KINERJA UTAMA / KEGIATAN / INDIKATOR KINERJA KEGIATAN / OUTPUT		VOLUME / SATUAN	ALOKASI DANA
1747.101	Dukungan peningkatan kerjasama luar negeri sektor pertanian	0 0	4.0000 Layanan	3.699.000
1747.102	Nota kesepakatan kerjasama pertanian dalam kerangka bilateral, regional dan multilateral	0 0	10.0000 Laporan	16.308.050
1747.103	Laporan Kegiatan dan Pembinaan	0 0	5.0000 Laporan	4.326.670
1747.994	Layanan Perkantoran	0 0	12.0000 Bulan Layanan	2.810.430
1747.995	Kendaraan Bermotor	0 0	1.0000 Unit	750.000
1747.997	Peralatan dan Fasilitas Perkantoran	0 0	168.0000 Unit	767.500
1748	Pengelolaan Keuangan, Perlengkapan dan Kearsipan Kementerian Pertanian			1.128.901.944
	- Kecepatan layanan kearsipan			
	- Ketepatan pengelola belanja pegawai			
	- Ketersediaan arsip dinamis unit kearsipanl Kementan			
	- Laporan keuangan lingkup Kementan berbasis akrual			
	- Pembukuan nilai BMN atas realisasi anggaran tahun berjalan			
	- Peningkatan kapasitas SDM penyusun laporan keuangan			
	- Peningkatan kapasitas pengelola keuangan			
	- Peningkatan sumber-sumber potensi PNBPN			
	- Penyelesaian penetapan kepemilikan BMN Kementerian			
1748.101	Peningkatan kapasitas pengelola Keuangan	0 0	400.0000 org	4.246.860
1748.102	Peningkatan sumber-sumber potensi PNBPN	0 0	20.0000 Satker	3.753.140
1748.103	Ketepatan Pengelolaan Belanja pegawai	0 0	91.0000 %	851.690
1748.104	Laporan Keuangan lingkup Kementan berbasis Akruall	0 0	100.0000 %	11.989.930
1748.105	Peningkatan kapasitas SDM Penyusun Laporan Keuangan	0 0	70.0000 orang	906.150
1748.106	Penyelesaian Penetapan Kepemilikan BMN Kementerian	0 0	1.5000 Rp. Trilyun	29.623.340
1748.107	Pembukuan Nilai BMN atas Realisasi Anggaran Tahun Berjalan	0 0	100.0000 %	600.000
1748.108	Dukungan Pelaksanaan Tugas dan Fungsi	0 0	12.0000 bulan	2.466.670
1748.994	Layanan Perkantoran	0 0	12.0000 Bulan Layanan	1.071.464.164
1748.997	Peralatan dan Fasilitas Perkantoran	0 0	174.0000 Unit	3.000.000
1749	Peningkatan Kualitas Kelembagaan, Ketatalaksanaan dan Kepegawaian			31.140.000
	- Dokumen penataan kelembagaan			
	- Dokumen peningkatan pelayanan mutasi, pensiun dan pemberhentian pegawai			

KETENTUAN

DIPA Induk ini dituangkan lebih lanjut ke dalam DIPA Petikan dan DIPA Petikan dimaksud berlaku sebagai dokumen pelaksanaan kegiatan Satker.



**DAFTAR ISI PELAKSANAAN ANGGARAN (DIPA) INDUK
TAHUN ANGGARAN 2016
NOMOR : DIPA-018.01-0/2016**



I. INFORMASI KINERJA DAN ANGGARAN PROGRAM

C. RINCIAN KINERJA PROGRAM DAN KEGIATAN :

(dalam ribuan rupiah)

KODE	PROGRAM / OUTCOME / INDIKATOR KINERJA UTAMA / KEGIATAN / INDIKATOR KINERJA KEGIATAN / OUTPUT		VOLUME / SATUAN	ALOKASI DANA
	- Laporan Reformasi Birokrasi - Laporan ketatalaksanaan - Laporan pelayanan publik dan budaya kerja - Laporan pembinaan jabatan fungsional - Pembinaan SDM Aparatur Pertanian melalui Organisasi Kedinasan - Perencanaan, pengembangan dan kesejahteraan pegawai			
1749.101	Penataan Kelembagaan Pusat dan Daerah (UPT)	0 0	2.0000 Dokumen	1.704.430
1749.102	Peningkatan Kualitas Pelayanan Publik dan Budaya Kerja Aparatur	0 0	84.0000 Indeks	851.100
1749.103	Pembinaan Jabatan Fungsional	0 0	2.0000 Dokumen	832.250
1749.104	Penataan Ketatalaksanaan, Sistem Prosedur dan Tata Hubungan Kerja di Bidang Pertanian	0 0	3.0000 Dokumen	759.400
1749.105	Peningkatan Kualitas Reformasi Birokrasi	0 0	73.0000 Indeks	1.068.400
1749.106	Pembinaan, Koordinasi dan Evaluasi SDM Aparatur	0 0	9.0000 Dokumen	11.518.175
1749.107	Pelayanan Administrasi dan Kesejahteraan Pegawai	0 0	4.0000 Dokumen	4.939.450
1749.108	Pembinaan SDM Aparatur Pertanian Melalui Organisasi Kedinasan	0 0	1.0000 Dokumen	1.743.310
1749.109	Perencanaan dan Pengelolaan Anggaran	0 0	4.0000 Dokumen	698.000
1749.110	Kegiatan dan Pembinaan	0 0	3.0000 Dokumen	4.724.275
1749.994	Layanan Perkantoran	0 0	12.0000 Bulan Layanan	2.061.450
1749.995	Kendaraan Bermotor	0 0	6.0000 Unit	115.260
1749.996	Perangkat Pengolah Data dan Komunikasi	0 0	19.0000 Unit	103.500
1749.997	Peralatan dan Fasilitas Perkantoran	0 0	6.0000 Unit	21.000
1750	Koordinasi dan Pembinaan Perencanaan Kementerian Pertanian - Jumlah rekomendasi hasil evaluasi yang ditindaklanjuti - Jumlah revisi anggaran yang dilakukan (kali) - Nilai SAKIP Setjen - Penyusunan peta pengembangan kawasan dan fasilitasi penguatan UPSUS			68.228.518
1750.101	Tersedianya Dokumen Perencanaan Kebijakan dan Program	0 0	23.0000 Dokumen	11.900.000
1750.102	Tersedianya Dokumen Anggaran dan Pelayanan Ketatausahaan Biro	0 0	5.0000 Dokumen	19.300.000
1750.103	Pemantauan, Evaluasi dan Laporan Pelaksanaan Kinerja	0 0	19.0000 Laporan	12.200.000
1750.104	Penyusunan Dokumen Perencanaan Wilayah	0 0	16.0000 Dokumen	20.114.518

KETENTUAN

DIPA Induk ini dituangkan lebih lanjut ke dalam DIPA Petikan dan DIPA Petikan dimaksud berlaku sebagai dokumen pelaksanaan kegiatan Satker.



**DAFTAR ISIAN PELAKSANAAN ANGGARAN (DIPA) INDUK
TAHUN ANGGARAN 2016
NOMOR : DIPA-018.01-0/2016**



I. INFORMASI KINERJA DAN ANGGARAN PROGRAM

C. RINCIAN KINERJA PROGRAM DAN KEGIATAN :

(dalam ribuan rupiah)

KODE	PROGRAM / OUTCOME / INDIKATOR KINERJA UTAMA / KEGIATAN / INDIKATOR KINERJA KEGIATAN / OUTPUT		VOLUME / SATUAN	ALOKASI DANA
1750.994	Layanan Perkantoran	0 0	12.0000 Bulan Layanan	4.114.000
1750.996	Perangkat Pengolah Data dan Komunikasi	0 0	59.0000 Unit	600.000
1751	Pengembangan Perstatistikan dan Sistem Informasi Pertanian - Dukungan Manajemen dan Pelaksanaan Tugas Teknis lainnya Pusat Data dan Sistem Informasi Pertanian - Laporan data komoditas pertanian - Laporan data non komoditas pertanian - Monitoring Data Penggilingan Padi Tahun Berjalan - Pembinaan dan Pengembangan SDM Perstatistikan dan Sistem Informasi Pertanian - Pengembangan Database Petani - Pengembangan dan pengelolaan layanan Sistem Informasi Pertanian			86.000.000
1751.101	Tersedianya Buku Statistik Data Komoditas Pertanian	0 0	8.0000 Buku	20.383.250
1751.102	Tersedianya Buku Statistik Data Non Komoditas Pertanian	0 0	13.0000 Buku	6.608.257
1751.103	Tersedianya Sistem Informasi Pertanian	0 0	7.0000 Sistem	32.739.892
1751.104	Tersedianya Dukungan Kegiatan Perstatistikan dan Sistem Informasi Pertanian	0 0	2.0000 Dokumen	6.989.914
1751.994	Layanan Perkantoran	0 0	12.0000 Bulan Layanan	17.984.477
1751.997	Peralatan dan Fasilitas Perkantoran	0 0	73.0000 Unit	1.294.210
1752	Penyelenggaraan Ketatausahaan Kementerian Pertanian, Kerumahtanggaan dan Pelaksanaan Hubungan Masyarakat di Bidang Pertanian - Laporan keprotokolan dan pelayanan pimpinan (laporan) - Laporan kerjasama dengan lembaga tinggi negara, organisasi profesi, dan asosiasi (laporan) - Laporan ketatausahaan Kementerian Pertanian (Laporan) - Meningkatkan pemberitaan positif program pembangunan pertanian (persen) - Operasionalisasi gerakan Upaya Khusus (UPSUS) - Tingkat kepuasan pengguna sarana dan prasarana Kantor Pusat lingkup Sekretariat Jenderal (Persen)			200.412.950
1752.111	Meningkatnya Kepuasan Publik dalam Pelayanan Ketatausahaan Sarana dan Prasarana Kantor dan Layanan Pengadaan Barang Jasa	0 0	3.0000 Tingkat Kepuasan	109.109.279
1752.994	Layanan Perkantoran	0 0	12.0000 Bulan Layanan	49.234.344
1752.995	Kendaraan Bermotor	0 0	5.0000 Unit	105.000
1752.996	Perangkat Pengolah Data dan Komunikasi	0 0	330.0000 Unit	4.449.365
1752.997	Peralatan dan Fasilitas Perkantoran	0 0	22.0000 Unit	5.053.301
1752.998	Gedung/Bangunan	0 0	11,200.0000 M2	32.461.661

KETENTUAN

DIPA Induk ini dituangkan lebih lanjut ke dalam DIPA Petikan dan DIPA Petikan dimaksud berlaku sebagai dokumen pelaksanaan kegiatan Satker.



**DAFTAR ISIAN PELAKSANAAN ANGGARAN (DIPA) INDUK
TAHUN ANGGARAN 2016
NOMOR : DIPA-018.01-0/2016**



DS:9033-1269-0654-0625

I. INFORMASI KINERJA DAN ANGGARAN PROGRAM

C. RINCIAN KINERJA PROGRAM DAN KEGIATAN :

(dalam ribuan rupiah)

KODE	PROGRAM / OUTCOME / INDIKATOR KINERJA UTAMA / KEGIATAN / INDIKATOR KINERJA KEGIATAN / OUTPUT		VOLUME / SATUAN	ALOKASI DANA
1753	Perlindungan Varietas Tanaman dan Perizinan Pertanian - Administrasi dan Manajemen - Jumlah Penerbitan Sertifikat Hak PVT - Jumlah panduan pemeriksa substantif - Jumlah pelayanan pendaftaran Tanda Daftar varietas SDG tanaman - Jumlah pelayanan proses penerbitan surat izin pupuk dan pestisida (surat izin) - Jumlah pelayanan proses perizinan pemasukan/pengeluaran benih tanaman, SDG Tanaman, obat hewan dan pakan ternak - Jumlah pelayanan proses permohonan hak PVT - Jumlah pelayanan proses rekomendasi teknis bidang peternakan - Jumlah pemeriksa Uji BUSS - Jumlah proses pelayanan pendaftaran varietas hortikultura dalam rangka peredaran - Terbitnya surat izin bidang peternakan			32.440.000
1753.101	Pelayanan Permohonan Hak PVT	0 0	60.0000 Varietas	1.780.000
1753.102	Pelayanan Proses Pemberian Hak PVT	0 0	50.0000 Sertifikat	3.641.904
1753.103	Pemantauan dan Evaluasi Varietas Yang Telah Dilindungi	0 0	30.0000 Varietas	1.105.000
1753.104	Pelayanan Pendaftaran Varietas Lokal dan Hasil Pemuliaan	0 0	180.0000 Tanda Daftar	1.005.000
1753.105	Pelayanan Pendaftaran Peredaran Varietas	0 0	200.0000 SK Tanda Daftar	808.890
1753.106	Dukungan Manajemen dan Pelaksanaan Tugas Teknis Pusat PVTPP	0 0	12.0000 Bulan	7.300.474
1753.107	Pelayanan Proses Rekomendasi Teknis Bidang Peternakan	0 0	400.0000 Rekomendasi	412.500
1753.108	Pelayanan Proses Penerbitan Surat Izin Bidang Peternakan	0 0	200.0000 Surat Izin	710.000
1753.109	Pelayanan Proses Penerbitan Surat Ijin Pupuk dan Pestisida	0 0	2,105.0000 Surat Izin	2.498.518
1753.110	Pelayanan Proses Perizinan Pemasukan/Pengeluaran Benih/SDG Tanaman	0 0	1,015.0000 Surat Izin	1.298.982
1753.894	Layanan Perkantoran Operasional dan Pemeliharaan Kantor	0 0	12.0000 bulan	2.400.179
1753.994	Layanan Perkantoran	0 0	12.0000 Bulan Layanan	5.527.623
1753.996	Perangkat Pengolah Data dan Komunikasi	0 0	70.0000 Unit	881.750
1753.997	Peralatan dan Fasilitas Perkantoran	0 0	99.0000 Unit	1.341.680
1753.998	Gedung/Bangunan	0 0	600.0000 M2	1.727.500

KETENTUAN

DIPA Induk ini dituangkan lebih lanjut ke dalam DIPA Petikan dan DIPA Petikan dimaksud berlaku sebagai dokumen pelaksanaan kegiatan Satker.


Jakarta, 07 Desember 2015

SEKRETARIS JENDERAL

Ir. HARI PRIYONO, M.Si
NIP 195812141984031002



**DAFTAR ISI AN PELAKSANAAN ANGGARAN (DIPA) INDUK
TAHUN ANGGARAN 2016
NOMOR : DIPA-018.01-0/2016**



II. RINCIAN ALOKASI ANGGARAN PER SATKER

A. IDENTITAS UNIT :

1. KEMENTERIAN NEGARA / LEMBAGA : 018 KEMENTERIAN PERTANIAN
2. UNIT ORGANISASI : 018.01 SEKRETARIAT JENDERAL
3. PAGU : Rp.1.634.662.112.000
(SATU TRILIUN ENAM RATUS TIGA PULUH EMPAT MILIAR ENAM RATUS ENAM PULUH DUA JUTA SERATUS DUA BELAS RIBU RUPIAH)

B. RINCIAN ALOKASI ANGGARAN PER SATKER

(dalam ribuan rupiah)

NO	KODE	PROGRAM / PROPINSI / SATKER / SUMBER DANA	KP KD DK TP UB	JENIS BELANJA				PAGU/TARGET PENDAPATAN	TERCATAT
				PEGAWAI	BARANG	MODAL	BANTUAN SOSIAL		
1	2	3	4	5	6	7	8	9=5+6+7+8	10
	018.01.01	Program Dukungan Manajemen dan Pelaksanaan Tugas Teknis Lainnya Kementerian Pertanian		1.082.437.123	466.792.062	85.432.927	0	1.634.662.112	0
	01	DKI JAKARTA		1.082.437.123	466.792.062	85.432.927	0	1.634.662.112	0
	411925	PUSAT DATA DAN SISTEM INFORMASI PERTANIAN	KP	8.904.449	45.911.341	31.184.210	0	86.000.000	0
	A00	RM		8.904.449	45.911.341	31.184.210	0	86.000.000	0
		Target Pendapatan						4.000	
	440068	ATASE PERTANIAN ROMA	KP	0	1.300.000	0	0	1.300.000	0
	A00	RM		0	1.300.000	0	0	1.300.000	0
	440074	ATASE PERTANIAN BRUSSEL	KP	0	1.300.000	0	0	1.300.000	0
	A00	RM		0	1.300.000	0	0	1.300.000	0
	440080	ATASE PERTANIAN TOKYO	KP	0	1.300.000	750.000	0	2.050.000	0
	A00	RM		0	1.300.000	750.000	0	2.050.000	0
	440099	ATASE PERTANIAN WASHINGTON	KP	0	1.300.000	0	0	1.300.000	0
	A00	RM		0	1.300.000	0	0	1.300.000	0
	451924	BIRO PERENCANAAN	KP	0	67.628.518	600.000	0	68.228.518	0
	A00	RM		0	67.628.518	600.000	0	68.228.518	0
	451930	BIRO ORGANISASI DAN KEPEGAWAIAN	KP	0	30.900.240	239.760	0	31.140.000	0
	A00	RM		0	30.900.240	239.760	0	31.140.000	0
	451949	BIRO KEUANGAN DAN PERLENGKAPAN	KP	1.068.005.051	57.896.893	3.000.000	0	1.128.901.944	0
	A00	RM		1.068.005.051	57.896.893	3.000.000	0	1.128.901.944	0

KETENTUAN

DIPA Induk ini dituangkan lebih lanjut ke dalam DIPA Petikan dan DIPA Petikan dimaksud berlaku sebagai dokumen pelaksanaan kegiatan Satker.



DAFTAR ISIAN PELAKSANAAN ANGGARAN (DIPA) INDUK
TAHUN ANGGARAN 2016
NOMOR : DIPA-018.01-0/2016



DS:9033-1269-0654-0625

II. RINCIAN ALOKASI ANGGARAN PER SATKER

A. IDENTITAS UNIT :

1. KEMENTERIAN NEGARA / LEMBAGA : 018 KEMENTERIAN PERTANIAN
2. UNIT ORGANISASI : 018.01 SEKRETARIAT JENDERAL
3. PAGU : Rp.1.634.662.112.000
(SATU TRILIUN ENAM RATUS TIGA PULUH EMPAT MILIAR ENAM RATUS ENAM PULUH DUA JUTA SERATUS DUA BELAS RIBU RUPIAH)

B. RINCIAN ALOKASI ANGGARAN PER SATKER

(dalam ribuan rupiah)

NO	KODE	PROGRAM / PROPINSI / SATKER / SUMBER DANA	KP KD DK TP UB	JENIS BELANJA				PAGU/TARGET PENDAPATAN	TERCATAT
				PEGAWAI	BARANG	MODAL	BANTUAN SOSIAL		
1	2	3	4	5	6	7	8	9=5+6+7+8	10
		Target Pendapatan						10.000	
	451955	BIRO HUKUM DAN INFORMASI PUBLIK	KP	0	56.287.050	2.590.000	0	58.877.050	0
	A00	RM		0	56.287.050	2.590.000	0	58.877.050	0
	451956	BIRO UMUM DAN HUBUNGAN MASYARAKAT	KP	0	158.692.423	41.720.527	0	200.412.950	0
	A00	RM		0	158.692.423	41.720.527	0	200.412.950	0
		Target Pendapatan						1.221.925	
	451961	PUSAT KERJASAMA LUAR NEGERI	KP	0	21.944.150	767.500	0	22.711.650	0
	A00	RM		0	20.944.150	767.500	0	21.711.650	0
	I43	HLN		0	1.000.000	0	0	1.000.000	0
	649195	PUSAT PERLINDUNGAN VARIETAS TANAMAN DAN PERIZINAN PERTANIAN	KP	5.527.623	22.331.447	4.580.930	0	32.440.000	0
	A00	RM		5.527.623	19.312.929	4.300.930	0	29.141.482	0
	D00	PNBP		0	3.018.518	280.000	0	3.298.518	0
		Target Pendapatan						6.926.750	
		TOTAL		1.082.437.123	466.792.062	85.432.927	0	1.634.662.112	0
		RM		1.082.437.123	462.773.544	85.152.927	0	1.630.363.594	0
		PNBP		0	3.018.518	280.000	0	3.298.518	0
		HLN		0	1.000.000	0	0	1.000.000	0
		PENDAPATAN						8.162.675	

KETENTUAN


DIPA Induk ini dituangkan lebih lanjut ke dalam DIPA Petikan dan DIPA Petikan dimaksud berlaku sebagai dokumen pelaksanaan kegiatan Satker.

Jakarta, 07 Desember 2015
SEKRETARIS JENDERAL

Ir. HARI PRIYONO, M.Si
NIP 195812141984031002



**DAFTAR ISI AN PELAKSANAAN ANGGARAN (DIPA) INDIK
TAHUN ANGGARAN 2016
NOMOR : DIPA-018.01-0/2016**



DS:9033-1269-0654-0625

III. RENCANA PENARIKAN DANA DAN PERKIRAAN PENERIMAAN

A. IDENTITAS UNIT :

1. KEMENTERIAN NEGARA / LEMBAGA : 018 KEMENTERIAN PERTANIAN
2. UNIT ORGANISASI : 018.01 SEKRETARIAT JENDERAL
3. PAGU : Rp.1.634.662.112.000

(SATU TRILIUN ENAM RATUS TIGA PULUH EMPAT MILIAR ENAM RATUS ENAM PULUH DUA JUTA SERATUS DUA BELAS RIBU RUPIAH)

B. RENCANA PER PROGRAM

(dalam ribuan rupiah)

NO	KODE	URAIAN PROGRAM	PAGU	JANUARI	PEBRUARI	MARET	APRIL	MEI	JUNI	JULI	AGUSTUS	SEPTEMBER	OKTOBER	NOPEMBER	DESEMBER
1	018.01.01	Program Dukungan Manajemen dan Pelaksanaan Tugas Teknis Lainnya Kementerian Pertanian RENCANA PENARIKAN DANA	1.634.662.112	67.859.088	76.359.503	90.113.713	118.008.026	115.888.238	165.716.526	161.506.679	153.440.471	191.998.375	126.224.576	168.004.237	199.542.680
		TOTAL RENCANA PENARIKAN DANA	1.634.662.112	67.859.088	76.359.503	90.113.713	118.008.026	115.888.238	165.716.526	161.506.679	153.440.471	191.998.375	126.224.576	168.004.237	199.542.680
		TOTAL PERKIRAAN / TARGET PENDAPATAN	0	0	0	0	0	0	0	0	0	0	0	0	0

Jakarta, 07 Desember 2015
SEKRETARIS JENDERAL

Ir. HARI PRIYONO, M.Si
NIP 195812141984031002